



## ÅRSREGNSKAPET FOR REGNSKAPSÅRET 2020 - GENERELL INFORMASJON

### Enheten

Organisasjonsnummer: 980 350 665  
Organisasjonsform: Aksjeselskap  
Foretaksnavn: OTTO OLSEN AS  
Forretningsadresse: Trondheimsveien 183  
2020 SKEDSMOKORSET

### Regnskapsår

Årsregnskapets periode: 01.01.2020 - 31.12.2020

### Konsern

Morselskap i konsern: Nei

### Regnskapsregler

Regler for små foretak benyttet: Nei  
Benyttet ved utarbeidelsen av årsregnskapet til selskapet: Regnskapslovens alminnelige regler

### Årsregnskapet fastsatt av kompetent organ

Bekreftet av representant for selskapet: Kjetil Høgbakken  
Dato for fastsettelse av årsregnskapet: 27.04.2021

### Grunnlag for avgivelse

År 2020: Årsregnskapet er elektronisk innlevert  
År 2019: Tall er hentet fra elektronisk innlevert årsregnskap fra 2020

*Det er ikke krav til at årsregnskapet m.v. som sendes til Regnskapsregisteret er undertegnet. Kontrollen på at dette er utført ligger hos revisor/enhetens øverste organ. Sikkerheten ivaretas ved at innsender har rolle/rettighet for innsending av årsregnskapet via Altinn, og ved at det bekreftes at årsregnskapet er fastsatt av kompetent organ.*

Brønnøysundregistrene, 06.07.2022



### Resultatregnskap

Beløp i: NOK	Note	2020	2019
<b>RESULTATREGNSKAP</b>			
<b>Inntekter</b>			
Salgsinntekt		402 713 422	405 032 480
Annen driftsinntekt		1 276 963	769 496
<b>Sum inntekter</b>		<b>403 990 385</b>	<b>405 801 976</b>
<b>Kostnader</b>			
Varekostnad	3	222 424 534	226 697 445
Lønnskostnad	9	89 858 114	107 004 669
Avskrivninger	1, 2	645 395	-6 430 807
Annen driftskostnad	9	40 607 192	48 300 243
<b>Sum kostnader</b>		<b>353 535 235</b>	<b>375 571 550</b>
<b>Driftsresultat</b>		<b>50 455 151</b>	<b>30 230 426</b>
<b>Finansinntekter og finanskostnader</b>			
Annen renteinntekt		411 886	663 916
Annen finansinntekt		180 000	
<b>Sum finansinntekter</b>		<b>591 886</b>	<b>663 916</b>
Annen rentekostnad		130 374	90 370
Annen finanskostnad		1 710 861	130 834
<b>Sum finanskostnader</b>		<b>1 841 235</b>	<b>221 204</b>
<b>Netto finans</b>		<b>-1 249 349</b>	<b>442 712</b>
<b>Ordinært resultat før skattekostnad</b>		<b>49 205 802</b>	<b>30 673 138</b>
Skattekostnad på ordinært resultat	11	9 054 262	-2 324 005
<b>Ordinært resultat etter skattekostnad</b>		<b>40 151 540</b>	<b>32 997 143</b>
<b>Årsresultat</b>	8	<b>40 151 540</b>	<b>32 997 143</b>
<b>Årsresultat etter minoritetsinteresser</b>		<b>40 151 540</b>	<b>32 997 143</b>
<b>Totalresultat</b>		<b>40 151 540</b>	<b>32 997 143</b>



## Resultatregnskap

<b>Beløp i: NOK</b>	<b>Note</b>	<b>2020</b>	<b>2019</b>
<b>Overføringer og disponeringer</b>			
Avsatt til annen egenkapital		40 151 540	32 997 143
<b>Sum overføringer og disponeringer</b>		<b>40 151 540</b>	<b>32 997 143</b>



## Balanse

Beløp i: NOK	Note	2020	2019
<b>BALANSE - EIENDELER</b>			
<b>Anleggsmidler</b>			
<b>Immaterielle eiendeler</b>			
Utsatt skattefordel	11	9 764 532	9 394 404
Goodwill	1	-14 613 440	-28 164 712
<b>Sum immaterielle eiendeler</b>		<b>-4 848 908</b>	<b>-18 770 308</b>
<b>Varige driftsmidler</b>			
Maskiner og anlegg	2		
Skip og flytende installasjoner	2		
Driftsløsøre, inventar o.a. utstyr	2	44 088 489	47 180 235
<b>Sum varige driftsmidler</b>		<b>44 088 489</b>	<b>47 180 235</b>
<b>Finansielle anleggsmidler</b>			
Investering i datterselskap			8 000 000
Lån til foretak i samme konsern	4		
Lån til tilknyttet selskap og felles kontrollert virksomhet	4		
Andre langsiktige fordringer	4		
<b>Sum finansielle anleggsmidler</b>			<b>8 000 000</b>
<b>Sum anleggsmidler</b>		<b>39 239 580</b>	<b>36 409 927</b>
<b>Omløpsmidler</b>			
<b>Varer</b>			
<b>Sum varer</b>	3	<b>115 120 611</b>	<b>124 488 458</b>
<b>Fordringer</b>			
Kundefordringer	5	52 337 928	55 914 551
Andre kortsiktige fordringer	6	1 651 010	3 418 294
Konsernfordringer	6	96 595 098	114 308 167
<b>Sum fordringer</b>		<b>150 584 036</b>	<b>173 641 012</b>
<b>Bankinnskudd, kontanter og lignende</b>			
Bankinnskudd, kontanter	10	69 180 674	14 448 696
<b>Sum bankinnskudd, kontanter og lignende</b>		<b>69 180 674</b>	<b>14 448 696</b>



## Balanse

Beløp i: NOK	Note	2020	2019
Sum omløpsmidler		334 885 321	312 578 166
<b>SUM EIENDELER</b>		<b>374 124 902</b>	<b>348 988 093</b>

## BALANSE - EGENKAPITAL OG GJELD

### Egenkapital

#### Innskutt egenkapital

Aksjekapital	7	30 000 000	30 000 000
Beholdning av egne aksjer	7		
Overkurs		5 000 000	5 000 000
Annen innskutt egenkapital		7 780 611	7 780 611
<b>Sum innskutt egenkapital</b>		<b>42 780 611</b>	<b>42 780 611</b>

#### Opptjent egenkapital

Annen egenkapital		270 501 935	230 350 395
<b>Sum opptjent egenkapital</b>		<b>270 501 935</b>	<b>230 350 395</b>

<b>Sum egenkapital</b>	8	<b>313 282 546</b>	<b>273 131 006</b>
------------------------	---	--------------------	--------------------

### Gjeld

#### Langsiktig gjeld

Pensjonsforpliktelser	9	1 844 000	1 776 223
Utsatt skatt	11		
<b>Sum avsetninger for forpliktelser</b>		<b>1 844 000</b>	<b>1 776 223</b>

#### Annen langsiktig gjeld

Gjeld til kredittinstitusjoner	4		
Øvrig langsiktig gjeld	4		

<b>Sum langsiktig gjeld</b>		<b>1 844 000</b>	<b>1 776 223</b>
-----------------------------	--	------------------	------------------

#### Kortsiktig gjeld

Leverandørgjeld		17 761 900	30 036 253
Betalbar skatt	11	9 320 990	
Skyldig offentlige avgifter		15 979 540	14 080 437
Kortsiktig konserngjeld	6		
Annen kortsiktig gjeld		15 935 926	29 964 174



## Balanse

<b>Beløp i: NOK</b>	<b>Note</b>	<b>2020</b>	<b>2019</b>
Sum kortsiktig gjeld		58 998 356	74 080 864
Sum gjeld		60 842 356	75 857 087
<b>SUM EGENKAPITAL OG GJELD</b>		<b>374 124 902</b>	<b>348 988 093</b>



## ÅRSBERETNING 2020 FOR OTTO OLSEN AS

### Virksomhetens art og lokalisering

Otto Olsen AS er en handels- og produksjonsbedrift som leverer tekniske produkter til industrien og handelen i Norge. Selskapet holder til i Trondheimsveien 183, 2021 Skedsmokorset. Otto Olsen AS har også et produksjonslokale lokalisert i Kristiansand.

### Rettsvisende oversikt over utvikling og resultat

Selskapets omsetning er svakt ned fra fjoråret. Resultat er tilfredsstillende. Selskapet har en egenkapitalandel på 83,7%, og likviditeten er god. Utviklingen i omsetning, resultatgrad og egenkapitalandel er som forventet.

Styret mener at årsregnskapet gir et rettsvisende bilde av selskapets eiendeler og gjeld, finansielle stilling og resultat.

### Fortsatt drift

Selskapet opplevde uvante utfordringer i 2020 på grunn av spredningen av Covid-19. Situasjonen ble løst på en god måte, og selskapet leverte et godt år og unngikk å permittere ansatte. Styret legger forutsetningen om fortsatt drift av selskapet til grunn ved avleggelse av årsregnskapet.

### Finansiell risiko

Selskapet har ingen rentebærende gjeld. Selskapets finansielle stilling er god. Valuta, primært euro, og kreditt risiko anses som lav da den løpende eksponering følges nøye opp.

### Arbeidsmiljø og likestilling

Arbeidsmiljøet i bedriften anses som godt. Det har ikke vært alvorlige skader eller ulykker i 2020. Sykefraværet i 2020 endte på 4,4 %.

Per 31.12.20 hadde selskapets en overvekt av mannlige ansatte. Styret vurderer imidlertid situasjonen slik at forholdet knyttet til likestilling er god. Etter styrets oppfatning gjøres det ikke direkte eller indirekte forskjell mellom kjønnene ved ansettelse eller i arbeidsforholdet. Selskapet har i henhold til Likestillings- og diskrimineringsloven, utarbeidet en egen redegjørelse for kjønnslikestilling i virksomheten som er tilgjengelig ved selskapets hovedkontor.

Styret består av 5 menn.

### Ytre miljø

Selskapets virksomhet er ikke regulert av konsesjoner eller pålegg. Bedriften forurenser ikke det ytre miljø.

### Fremtidig utvikling

Org.nr. NO 980 350 665



I tillegg til at selskapet nå er veletablert i moderne lokaler på Berger er det gjennomført flere effektiviserings- og forbedringsprosjekter som danner et godt grunnlag for videre vekst. Nye agenturer forventes også å bidra til god vekst fremover.

## Redegjørelse for årsregnskapet og resultatdisponering

Etter styrets oppfatning gir fremlagt resultatregnskap og balanse med noter uttrykk for virksomhetens resultat for 2020 og økonomiske stilling ved årsskiftet.

Det er ikke inntrådt forhold etter regnskapsårets slutt som er av betydning for bedømmelsen av regnskapet.

Virksomheten har for 2020 hatt et overskudd på kr 40 151 540, som foreslås anvendt ved:

Overført annen egenkapital      kr 40 151 540

Sum disponert                      kr 40 151 540

Berger, 23.04.2021

Ole Melhus  
styreleder

Jon Melhus  
styremedlem

Einar Mølmen  
styremedlem

Tommy Kristiansen  
styremedlem

Kjetil Høgbakken  
styremedlem/daglig leder



Årsregnskap

2020

Otto Olsen AS



<b>Resultatregnskap</b>			
Otto Olsen AS			
<b>Driftsinntekter og driftskostnader</b>	<b>Note</b>	<b>2020</b>	<b>2019</b>
Salgsinntekt		402 713 422	405 032 480
Annen driftsinntekt		1 276 963	769 496
Sum driftsinntekter		<u>403 990 385</u>	<u>405 801 976</u>
Varekostnad	3	222 424 534	226 697 445
Lønnskostnad	9	89 858 114	107 004 669
Avskrivninger	1, 2	645 395	-6 430 807
Annen driftskostnad	9	40 607 192	48 300 243
Sum driftskostnader		<u>353 535 235</u>	<u>375 571 550</u>
Driftsresultat		<u>50 455 151</u>	<u>30 230 426</u>
<b>Finansinntekter og finanskostnader</b>			
Annen renteinntekt		411 886	663 916
Annen finansinntekt		180 000	0
Annen rentekostnad		130 374	90 370
Annen finanskostnad		1 710 861	130 834
Resultat av finansposter		<u>-1 249 349</u>	<u>442 712</u>
Ordinært resultat før skattekostnad		<u>49 205 802</u>	<u>30 673 138</u>
Skattekostnad på ordinært resultat	11	<u>9 054 262</u>	<u>-2 324 005</u>
Årsresultat	8	<u>40 151 540</u>	<u>32 997 143</u>
<b>Overføringer</b>			
Avsatt til annen egenkapital		<u>40 151 540</u>	<u>32 997 143</u>

Otto Olsen AS







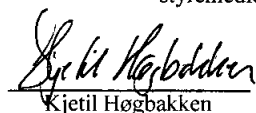
<b>Balanse</b>			
Otto Olsen AS			
<b>Eiendeler</b>	<b>Note</b>	<b>2020</b>	<b>2019</b>
<b>Anleggsmidler</b>			
<b>Immaterielle eiendeler</b>			
Utsatt skattefordel	11	9 764 532	9 394 404
Goodwill	1	-14 613 440	-28 164 712
Sum immaterielle eiendeler		<u>-4 848 908</u>	<u>-18 770 308</u>
<b>Varige driftsmidler</b>			
Driftsløsøre, inventar o.a. utstyr	2	<u>44 088 489</u>	<u>47 180 235</u>
<b>Finansielle anleggsmidler</b>			
Investeringer i datterselskap		<u>0</u>	<u>8 000 000</u>
Sum anleggsmidler		<u>39 239 580</u>	<u>36 409 927</u>
<b>Omløpsmidler</b>			
<b>Varer</b>			
Varer	3	<u>115 120 611</u>	<u>124 488 458</u>
<b>Fordringer</b>			
Kundefordringer	5	52 337 928	55 914 551
Fordring på selskap i samme konsern	6	96 595 098	114 308 167
Andre kortsiktige fordringer	6	1 651 010	3 418 294
Sum fordringer		<u>150 584 036</u>	<u>173 641 012</u>
<b>Bankinnskudd, kontanter og lignende</b>			
Bankinnskudd, kontanter	10	<u>69 180 674</u>	<u>14 448 696</u>
Sum omløpsmidler		<u>334 885 321</u>	<u>312 578 166</u>
Sum eiendeler		<u>374 124 902</u>	<u>348 988 093</u>

Otto Olsen AS



<b>Balanse</b>			
Otto Olsen AS			
<b>Egenkapital og gjeld</b>	<b>Note</b>	<b>2020</b>	<b>2019</b>
<b>Egenkapital</b>			
<b>Innskutt egenkapital</b>			
Aksjekapital	7	30 000 000	30 000 000
Overkurs		5 000 000	5 000 000
Annen innskutt egenkapital		7 780 611	7 780 611
Sum innskutt egenkapital		<u>42 780 611</u>	<u>42 780 611</u>
<b>Opptjent egenkapital</b>			
Annen egenkapital		<u>270 501 935</u>	<u>230 350 395</u>
Sum egenkapital	8	<u>313 282 546</u>	<u>273 131 006</u>
<b>Gjeld</b>			
<b>Avsetning for forpliktelser</b>			
Pensjonsforpliktelser	9	<u>1 844 000</u>	<u>1 776 223</u>
<b>Kortsiktig gjeld</b>			
Leverandørgjeld		17 761 900	30 036 253
Betalbar skatt	11	9 320 990	0
Skyldig offentlige avgifter		15 979 540	14 080 437
Annen kortsiktig gjeld		15 935 926	29 964 174
Sum kortsiktig gjeld		<u>58 998 356</u>	<u>74 080 864</u>
Sum gjeld		<u>60 842 356</u>	<u>75 857 087</u>
Sum egenkapital og gjeld		<u>374 124 902</u>	<u>348 988 093</u>

Berger, 23.04.2021

 Ole Melhus styreleder	 Jon Melhus styremedlem	 Einar Mølmen styremedlem
 Tommy Kristiansen styremedlem	 Kjetil Høgbakken styremedlem/daglig leder	

Otto Olsen AS

**Indirekte kontantstrøm**

Otto Olsen AS

	Note	2020	2019
<b>Kontantstrømmer fra operasjonelle aktiviteter</b>			
Resultat før skattekostnad		49 205 802	30 673 138
Tap/gevinst ved salg av anleggsmidler		-372 621	-557 308
Ordinære avskrivninger		645 395	-6 430 807
Endring i varelager		9 367 847	-18 155 502
Endring i kundefordringer		3 576 623	18 038 444
Endring i leverandørgjeld		-12 274 353	-1 422 727
Forskj. kostnadsført pensjon og inn-/utbet. i pensjonsordn.		67 777	0
Poster klassifisert som invest.- eller finans. aktiviteter (fusjon)		1 169 235	66 951 947
Endring i andre tidsavgrensningsposter		7 351 208	-52 409 018
Netto kontantstrøm fra operasjonelle aktiviteter		<u>58 736 912</u>	<u>36 688 167</u>
<b>Kontantstrømmer fra investeringsaktiviteter</b>			
Innbetalinger ved salg av varige driftsmidler		1 143 577	1 250 000
Utbetalinger ved kjøp av varige driftsmidler		-6 672 107	-46 669 917
Utbetalinger ved kjøp av aksjer og andeler i andre foretak		0	-8 000 000
Netto kontantstrøm fra investeringsaktiviteter		<u>-5 528 530</u>	<u>-53 419 917</u>
<b>Kontantstrømmer fra finansieringsaktiviteter</b>			
Netto endring i kontanter og kontantekvivalenter		53 208 382	-16 731 750
Beh. av kont. og kontantekvivalenter ved per. begynnelse		14 448 696	30 948 285
Tilførte likvide midler ved fusjon		1 523 596	232 161
Beh. av kont. og kontantekvivalenter ved per. slutt		<u>69 180 674</u>	<u>14 448 696</u>



<b>Noter 2020</b>
-------------------

Otto Olsen AS
---------------

**Regnskapsprinsipper**

Årsregnskapet er satt opp i samsvar med regnskapsloven av 1998 og god regnskapsskikk.

**Konsolidering**

Selskapet inngår i konsernregnskapet til Otto Olsen Holding AS, Trondheimsveien 183, 2021 Skedsmokorset.

**Driftsinntekter**

Inntektsføring ved salg av varer skjer på leveringstidspunktet.

**Omløpsmidler/Kortsiktig gjeld**

Omløpsmidler og kortsiktig gjeld omfatter normalt poster som forfaller til betaling innen ett år etter balansedagen, samt poster som knytter seg til varekretsløpet. Omløpsmidler vurderes til laveste verdi av anskaffelseskost og virkelig verdi.

**Anleggsmidler**

Anleggsmidler omfatter eiendeler bestemt til varig eie og bruk. Anleggsmidler er vurdert til anskaffelseskost. Varige driftsmidler balanseføres og avskrives over driftsmidlets økonomiske levetid. Varige driftsmidler nedskrives til gjenvinnbart beløp ved verdifall som forventes ikke å være forbigående. Gjenvinnbart beløp er det høyeste av netto salgsverdi og verdi i bruk. Verdi i bruk er nåverdi av fremtidige kontantstrømmer knyttet til eiendelen. Nedskrivningen reverseres når grunnlaget for nedskrivningen ikke lenger er tilstede.

**Valuta**

Pengeposter i utenlandsk valuta vurderes iht. kursen ved regnskapsårets slutt.

**Varer**

Varer er vurdert til det laveste av anskaffelseskost og netto salgsverdi.

**Fordringer**

Kundefordringer og andre fordringer oppføres til pålydende etter fradrag for avsetning til forventet tap. Avsetning til tap gjøres på grunnlag av en individuell vurdering av de enkelte fordringene. I tillegg gjøres det for øvrige kundefordringer en uspesifisert avsetning for å dekke antatt tap.

**Aksjer i datterselskap/tilknyttet selskap**

Investeringer i datterselskap er vurdert etter kostmetoden. Langsiktige aksjeplasseringer vurderes til laveste av kostpris og virkelig verdi. Det er foretatt nedskrivning til virkelig verdi når verdifallet skyldes årsaker som ikke kan antas å være forbigående og det må anses nødvendig etter god regnskapsskikk.

**Skatt**

Skattekostnaden i resultatregnskapet omfatter både periodens betalbare skatt og endring i utsatt skatt. Utsatt skatt er beregnet med 22% på grunnlag av de midlertidige forskjeller som eksisterer mellom regnskapsmessige og skattemessige verdier, samt skattemessig underskudd til fremføring ved utgangen av regnskapsåret. Skatteøkende og skattereduserende midlertidige forskjeller som reverserer eller kan reverseres i samme periode er utlignet og nettoført. Utsatt skattefordel balanseføres i den grad det er sannsynlig at den kan bli nyttiggjort. Utsatt skatt på merverdier i forbindelse med oppkjøp av datterselskap blir ikke utlignet.



<b>Noter 2020</b>
Otto Olsen AS

### Pensjonsforpliktelser

Pensjonsforpliktelser finansiert over driften er beregnet og balanseført under avsetning for forpliktelser. Pensjonsordninger finansiert via sikrede ordninger er ikke balanseført. Pensjonspremien anses i disse tilfeller som pensjonskostnad og klassifiseres sammen med lønnskostnader.

### Kontantstrømoppstilling

Kontantstrømoppstilling er utarbeidet etter den indirekte metoden. Kontanter og kontantekvivalenter omfatter kontanter, bankinnskudd og andre kortsiktige, likvide plasseringer.

### Fusjon

Selskapet er i 2020 fusjonert med det heleide datterselskapet NHS Transmisjoner AS, hvor Otto Olsen AS er overtakende selskap. Fusjonen er gjennomført etter hovedregelen om konsernkontinuitet, med regnskapsmessig virkning fra 1.1.2020. Merverdier i forbindelse med fusjonen er tilordnet goodwill. Denne avskrives regnskapsmessig over 5 år.

<b>Note 1 Goodwill</b>
------------------------

	<b>Goodwill GS Hydro</b>	<b>Goodwill NHS</b>	<b>Sum</b>
Anskaffelseskost 01.01.2020	-46 941 190	0	-46 941 190
Tilgang		5 203 793	5 203 793
<b>Anskaffelseskost 31.12.2020</b>	<b>-46 941 190</b>	<b>5 203 793</b>	<b>-41 737 397</b>
Akkumulerte avskrivninger 31.12.2020	28 164 716	-1 040 759	27 123 957
<b>Bokført verdi per 31.12.2020</b>	<b>-18 776 474</b>	<b>4 163 034</b>	<b>-14 613 440</b>
Årets avskrivninger	-9 388 238	1 040 759	-8 347 479
Avskrivningstid	5 år	5 år	

<b>Note 2 Anleggsnote</b>
---------------------------

	<b>Vareheis og lagersystem</b>	<b>Inventar og driftsmidler</b>	<b>Maskiner, IT og biler</b>	<b>Sum varige driftsmidler</b>
Anskaffelseskost 01.01.2020	29 865 119	3 216 429	17 056 118	50 137 666
Tilgang kjøpte driftsmidler	255 509	933 249	5 483 349	6 672 107
Avgang solgte driftsmidler	0	0	-770 980	-770 980
<b>Anskaffelseskost 31.12.2020</b>	<b>30 120 628</b>	<b>4 149 678</b>	<b>21 768 487</b>	<b>56 038 793</b>
Akkumulerte avskrivninger 31.12.2020	3 250 293	1 047 990	7 652 022	11 950 305
<b>Bokført verdi per 31.12.2020</b>	<b>26 870 335</b>	<b>3 101 688</b>	<b>14 116 465</b>	<b>44 088 489</b>
Årets avskrivninger	3 001 417	980 982	5 010 475	8 992 874
Forventet økonomisk levetid	10 år	4 år	4 år	



<b>Noter 2020</b>
Otto Olsen AS

<b>Note 3 Varer</b>
---------------------

Varelager	2020	2019
Lager av varer under tilvirkning	11 946	0
Lager av innkjøpte handelsvarer	115 108 666	124 488 458
<b>Sum varelager</b>	<b>115 120 611</b>	<b>124 488 458</b>
Ukuransnedskrivning	-41 293 987	-35 503 161

Det er tatt tilstrekkelig hensyn til ukurans etter de samme prinsipper som tidligere år.

<b>Note 4 Fordringer og gjeld</b>
-----------------------------------

	2020
Fordringer med forfall > 1 år	0
Langsiktig gjeld med forfall > 5 år	0

<b>Note 5 Kundefordringer</b>
-------------------------------

	2020	2019
Kundefordringer til pålydende	53 387 928	56 914 551
Avsetning til tap	1 050 000	1 000 000
<b>Balansført verdi av kundefordringer 31.12</b>	<b>52 337 928</b>	<b>55 914 551</b>
Realiserte tap	726 130	608 126
<b>Sum resultatførte tap på krav</b>	<b>726 130</b>	<b>608 126</b>

Kostnadsført tap er klassifisert som annen driftskostnad i regnskapet.

<b>Note 6 Mellomværende med selskap i samme konsern og tilknyttet selskap</b>
---

	2020	2019
<b>Fordringer</b>		
Otto Olsen Holding AS	8 793 491	15 700 155
Trondheimsveien 183 AS	36 075 243	38 575 246
Konsernbidrag tidligere år - flere selskaper	51 726 364	60 032 766
<b>Sum</b>	<b>96 595 098</b>	<b>114 308 167</b>



**Noter 2020**  
**Otto Olsen AS**

**Note 7 Aksjonærer**

Aksjekapitalen i Otto Olsen AS pr. 31.12 består av:

	<b>Antall</b>	<b>Pålydende</b>	<b>Bokført</b>
Ordinære aksjer	1 500	20 000	30 000 000
<b>Sum</b>	<b>1 500</b>		<b>30 000 000</b>

**Eierstruktur**

Aksjonærer i % pr. 31.12:

	<b>Ordinære</b>	<b>Eierandel</b>
Otto Olsen Holding AS	1 500	100

Styreleder Ole Melhus eier 100 % av Otto Olsen Holding AS.

**Note 8 Egenkapital**

	<b>Aksjekapital</b>	<b>Annen innskutt EK</b>	<b>Overkurs</b>	<b>Annen egenkapital</b>	<b>Sum egenkapital</b>
Pr. 31.12.2019	30 000 000	7 780 611	5 000 000	230 350 395	273 131 006
Årets resultat				40 151 540	40 151 540
<b>Pr 31.12.2020</b>	<b>30 000 000</b>	<b>7 780 611</b>	<b>5 000 000</b>	<b>270 501 935</b>	<b>313 282 546</b>



<b>Noter 2020</b>
Otto Olsen AS

<b>Note 9 Lønnskostnader og ytelser, godtgjørelser til daglig leder, styret og revisor</b>
--

<b>Lønnskostnader</b>	<b>2020</b>	<b>2019</b>
Lønninger	72 998 353	82 871 457
Arbeidsgiveravgift	11 958 616	13 064 786
Pensjonskostnader	2 127 506	2 131 515
Andre ytelser	2 773 638	8 936 911
<b>Sum</b>	<b>89 858 114</b>	<b>107 004 669</b>

Selskapet har i 2020 sysselsatt 127 årsverk.

#### **Pensjonsforpliktelser**

Selskapet er pliktig til å ha tjenstepensjonsordning etter lov om obligatorisk tjenstepensjon. Selskapets pensjonsordninger tilfredsstiller kravene i denne lov.

Tidligere administrerende direktør har en separat ytelsesbasert avtale hvor selskapet har valgt delvis sparing gjennom et livselskap. De økonomiske forpliktelsene er aktuarberegnet etter NRS 6 og veiledende pensjonsforutsetninger.

<b>Ytelser til ledende personer</b>	<b>Daglig leder</b>
Lønn	1 959 899
Bonus	1 517 857
Pensjonskostnader	78 395
Annen godtgjørelse	156 399
<b>Sum</b>	<b>3 712 550</b>

#### **Revisor**

Kostnadsført revisjonshonorar for 2020 utgjør kr 239 125. I tillegg kommer honorar for andre tjenester med kr 26 100.

<b>Note 10 Bankinnskudd</b>
-----------------------------

Innestående midler på skattetrekkkonto (bundne midler) er på kr. 5 204 805.



## Noter 2020 Otto Olsen AS

### Note 11 Skatt

Årets skattekostnad	2020	2019
Resultatført skatt på ordinært resultat:		
Betalbar skatt	9 320 990	0
Endring i utsatt skattefordel	-266 728	-2 324 005
<b>Skattekostnad ordinært resultat</b>	<b>9 054 262</b>	<b>-2 324 005</b>
Skattepliktig inntekt:		
Ordinært resultat før skatt	49 205 802	30 673 138
Permanente forskjeller	-8 050 070	-9 309 253
Endring i midlertidige forskjeller	1 212 405	-500 137
Mottatt konsernbidrag	0	7 780 611
Anvendelse av fremførbart underskudd	0	-28 644 359
<b>Skattepliktig inntekt</b>	<b>42 368 137</b>	<b>0</b>
Betalbar skatt i balansen:		
Betalbar skatt på årets resultat	9 320 990	0
<b>Sum betalbar skatt i balansen</b>	<b>9 320 990</b>	<b>0</b>

Skatteeffekten av midlertidige forskjeller som har gitt opphav til utsatt skatt og utsatte skattefordeler, spesifisert på typer av midlertidige forskjeller

	2020	2019	Endring
Varige driftsmidler	-1 758 580	-5 784 804	-4 026 224
Varebeholdning	-41 293 987	-35 923 161	5 370 826
Fordringer	-882 187	-930 791	-48 604
Gevinst – og tapskonto	1 394 516	1 743 146	348 630
Avsetninger mv	0	-500 000	-500 000
Pensjonspremie/- forpliktelse	-1 844 000	-1 776 223	67 777
<b>Sum</b>	<b>-44 384 238</b>	<b>-43 171 833</b>	<b>1 212 405</b>
<b>Grunnlag for utsatt skattefordel</b>	<b>-44 384 238</b>	<b>-43 171 833</b>	<b>1 212 405</b>
<b>Utsatt skattefordel (22 %)</b>	<b>-9 764 532</b>	<b>-9 497 803</b>	<b>266 729</b>

Beregnet utsatt skattefordel 2019 på kr 9 497 803 avviker fra bokført skattefordel med kr 103 399. Dette kommer fra 2019 regnskapet til det innfusjonerte selskapet, NHS Transmisjoner AS.



Til generalforsamlingen i Otto Olsen AS

## Uavhengig revisors beretning

### Uttalelse om revisjonen av årsregnskapet

#### Konklusjon

Vi har revidert Otto Olsen AS' årsregnskap som viser et overskudd på kr 40 151 540. Årsregnskapet består av balanse per 31. desember 2020, resultatregnskap og kontantstrømoppstilling for regnskapsåret avsluttet per denne datoen og noter til årsregnskapet, herunder et sammendrag av viktige regnskapsprinsipper.

Etter vår mening er det medfølgende årsregnskapet avgitt i samsvar med lov og forskrifter og gir et rettviseende bilde av selskapets finansielle stilling per 31. desember 2020, og av dets resultater og kontantstrømmer for regnskapsåret avsluttet per denne datoen i samsvar med regnskapslovens regler og god regnskapsskikk i Norge.

#### Grunnlag for konklusjonen

Vi har gjennomført revisjonen i samsvar med lov, forskrift og god revisjonsskikk i Norge, herunder de internasjonale revisjonsstandardene International Standards on Auditing (ISA-ene). Våre oppgaver og plikter i henhold til disse standardene er beskrevet i Revisors oppgaver og plikter ved revisjon av årsregnskapet. Vi er uavhengige av selskapet slik det kreves i lov og forskrift, og har overholdt våre øvrige etiske forpliktelser i samsvar med disse kravene. Etter vår oppfatning er innhentet revisjonsbevis tilstrekkelig og hensiktsmessig som grunnlag for vår konklusjon.

#### Øvrig informasjon

Ledelsen er ansvarlig for øvrig informasjon. Øvrig informasjon omfatter informasjon i årsrapporten bortsett fra årsregnskapet og den tilhørende revisjonsberetningen.

Vår uttalelse om revisjonen av årsregnskapet dekker ikke øvrig informasjon, og vi attesterer ikke den øvrige informasjonen.

I forbindelse med revisjonen av årsregnskapet er det vår oppgave å lese øvrig informasjon med det formål å vurdere hvorvidt det foreligger vesentlig inkonsistens mellom øvrig informasjon og årsregnskapet, kunnskap vi har opparbeidet oss under revisjonen, eller hvorvidt den tilsynelatende inneholder vesentlig feilinformasjon.

Dersom vi konkluderer med at den øvrige informasjonen inneholder vesentlig feilinformasjon er vi pålagt å rapportere det. Vi har ingenting å rapportere i så henseende.

#### Styrets og daglig leders ansvar for årsregnskapet

Styret og daglig leder (ledelsen) er ansvarlig for å utarbeide årsregnskapet i samsvar med lov og forskrifter, herunder for at det gir et rettviseende bilde i samsvar med regnskapslovens regler og god regnskapsskikk i Norge. Ledelsen er også ansvarlig for slik internkontroll som den finner nødvendig for å kunne utarbeide et årsregnskap som ikke inneholder vesentlig feilinformasjon, verken som følge av misligheter eller utilsiktede feil.

**SLM Revisjon AS – MEDLEMMER AV DEN NORSKE REVISORFORENING OG PRIME GLOBAL – REVISORNUMMER 972 412 112**

Postadresse: Postboks 273, 2001 Lillestrøm  
Besøksadresse: Stortorget, 28, Lillestrøm

Telefon: 63 89 77 00

E-post: [firmapost@slm-revisjon.no](mailto:firmapost@slm-revisjon.no)  
Nettside: [www.slm-revisjon.no](http://www.slm-revisjon.no)



Dette dokumentet er signert med PAdES-formatet (PDF Advanced Electronic Signatures) av Signicat. Dette sikrer dokumentet og dets vedlegg mot endringer etter signering.  
This document is signed with the PAdES-format (PDF Advanced Electronic Signatures) by Signicat. This protects the document and its attachments from changes after its signature.

SIGNICAT



Ved utarbeidelsen av årsregnskapet må ledelsen ta standpunkt til selskapets evne til fortsatt drift og opplyse om forhold av betydning for fortsatt drift. Forutsetningen om fortsatt drift skal legges til grunn for årsregnskapet så lenge det ikke er sannsynlig at virksomheten vil bli avviklet.

#### *Revisors oppgaver og plikter ved revisjonen av årsregnskapet*

Vårt mål med revisjonen er å oppnå betryggende sikkerhet for at årsregnskapet som helhet ikke inneholder vesentlig feilinformasjon, verken som følge av misligheter eller utilsiktede feil, og å avgi en revisjonsberetning som inneholder vår konklusjon. Betryggende sikkerhet er en høy grad av sikkerhet, men ingen garanti for at en revisjon utført i samsvar med lov, forskrift og god revisjonsskikk i Norge, herunder ISA-ene, alltid vil avdekke vesentlig feilinformasjon som eksisterer. Feilinformasjon kan oppstå som følge av misligheter eller utilsiktede feil. Feilinformasjon blir vurdert som vesentlig dersom den enkeltvis eller samlet med rimelighet kan forventes å påvirke økonomiske beslutninger som brukerne foretar basert på årsregnskapet.

For videre beskrivelse av revisors oppgaver og plikter vises det til: <https://revisorforeningen.no/revisjonsberetninger>

#### **Uttalelse om andre lovmessige krav**

##### *Konklusjon om årsberetningen*

Basert på vår revisjon av årsregnskapet som beskrevet ovenfor, mener vi at opplysningene i årsberetningen om årsregnskapet, forutsetningen om fortsatt drift og forslaget til resultatdisponering er konsistente med årsregnskapet og i samsvar med lov og forskrifter.

##### *Konklusjon om registrering og dokumentasjon*

Basert på vår revisjon av årsregnskapet som beskrevet ovenfor, og kontrollhandlinger vi har funnet nødvendig i henhold til internasjonal standard for attestasjonsoppdrag (ISAE) 3000 «Attestasjonsoppdrag som ikke er revisjon eller forenklet revisorkontroll av historisk finansiell informasjon», mener vi at ledelsen har oppfylt sin plikt til å sørge for ordentlig og oversiktlig registrering og dokumentasjon av selskapets regnskapsopplysninger i samsvar med lov og god bokføringskikk i Norge.

Lillestrøm, 27. april 2021  
SLM Revisjon AS

John Harald Hansen  
Statsautorisert revisor  
(elektronisk signert)

**SLM Revisjon AS – MEDLEMMER AV DEN NORSKE REVISORFORENING OG PRIME GLOBAL – REVISORNUMMER 972 412 112**

Postadresse: Postboks 273, 2001 Lillestrøm  
Besøksadresse: Stortorget, 28, Lillestrøm

Telefon: 63 89 77 00

E-post: [firmapost@slm-revisjon.no](mailto:firmapost@slm-revisjon.no)  
Nettside: [www.slm-revisjon.no](http://www.slm-revisjon.no)



Dette dokumentet er signert med PAdES-formatet (PDF Advanced Electronic Signatures) av Signicat. Dette sikrer dokumentet og dets vedlegg mot endringer etter signering.  
This document is signed with the PAdES-format (PDF Advanced Electronic Signatures) by Signicat. This protects the document and its attachments from changes after signature.

SIGNICAT



## Elektronisk signatur

*Signert av*

**Hansen, John Harald**

 **bankID**

*Dato og tid (UTC+01:00) Amsterdam, Berlin, Bern, Rome, Stockholm, Vienna*

27.04.2021 15.29.24

*Signaturmetode*

Norwegian BankID

Dette dokumentet er signert med elektronisk signatur. En elektronisk signatur er juridisk forpliktende på samme måte som en håndskrevet signatur på papir. Denne siden er lagt til dokumentet for å vise grunnleggende informasjon om signaturen(e), og på de følgende sidene kan du lese dokumentet som er signert. Vedlagt finnes også en PDF med signaturdetaljer, og en XML-fil med innholdet i den elektroniske signaturen(e). Vedleggene kan brukes for å verifisere gyldigheten av dokumentets signatur ved behov.