



## ÅRSREGNSKAPET FOR REGNSKAPSÅRET 2023 - GENERELL INFORMASJON

### Enheten

Organisasjonsnummer: 923 808 345  
Organisasjonsform: Aksjeselskap  
Foretaksnavn: ELIN HOLTHE JOHNSEN AS  
Forretningsadresse: Kartverksveien 7  
3511 HØNEFOSS

### Regnskapsår

Årsregnskapets periode: 01.01.2023 - 31.12.2023

### Konsern

Morselskap i konsern: Nei

### Regnskapsregler

Regler for små foretak benyttet: Ja  
Benyttet ved utarbeidelsen av årsregnskapet til selskapet: Regnskapslovens alminnelige regler

### Årsregnskapet fastsatt av kompetent organ

Bekreftet av representant for selskapet: Elin Holthe Johnsen  
Dato for fastsettelse av årsregnskapet: 14.05.2024

### Grunnlag for avgivelse

År 2023: Årsregnskapet er elektronisk innlevert  
År 2022: Tall er hentet fra elektronisk innlevert årsregnskap fra 2023

*Det er ikke krav til at årsregnskapet m.v. som sendes til Regnskapsregisteret er undertegnet. Kontrollen på at dette er utført ligger hos revisor/enhetens øverste organ. Sikkerheten ivaretas ved at innsender har rolle/rettighet for innsending av årsregnskapet via Altinn, og ved at det bekreftes at årsregnskapet er fastsatt av kompetent organ.*

Brønnøysundregistrene, 15.06.2025



### Resultatregnskap

| Beløp i: NOK                                 | Note | 2023             | 2022             |
|--|------|------------------|------------------|
| <b>RESULTATREGNSKAP</b>                      |      |                  |                  |
| <b>Inntekter</b>                             |      |                  |                  |
| Salgsinntekt                                 |      | 4 631 152        | 4 284 049        |
| <b>Sum inntekter</b>                         |      | <b>4 631 152</b> | <b>4 284 049</b> |
| <b>Kostnader</b>                             |      |                  |                  |
| Varekostnad                                  |      | 49 355           | 35 194           |
| Lønnskostnad                                 | 2    | 1 735 021        | 1 513 485        |
| Avskrivning                                  | 3    | 180 000          | 180 000          |
| Annen driftskostnad                          |      | 1 346 207        | 1 434 663        |
| <b>Sum kostnader</b>                         |      | <b>3 310 583</b> | <b>3 163 342</b> |
| <b>Driftsresultat</b>                        |      | <b>1 320 569</b> | <b>1 120 707</b> |
| <b>Finansinntekter og finanskostnader</b>    |      |                  |                  |
| Annen finansinntekt                          |      | 5 153            | 296              |
| <b>Sum finansinntekter</b>                   |      | <b>5 153</b>     | <b>296</b>       |
| Annen finanskostnad                          |      | 541              |                  |
| <b>Sum finanskostnader</b>                   |      | <b>541</b>       |                  |
| <b>Netto finans</b>                          |      | <b>4 612</b>     | <b>296</b>       |
| <b>Ordinært resultat før skattekostnad</b>   |      | <b>1 325 181</b> | <b>1 121 003</b> |
| Skattekostnad på ordinært resultat           |      | 291 587          | 246 584          |
| <b>Ordinært resultat etter skattekostnad</b> |      | <b>1 033 594</b> | <b>874 419</b>   |
| <b>Årsresultat</b>                           |      | <b>1 033 594</b> | <b>874 419</b>   |
| <b>Overføringer og disponeringer</b>         |      |                  |                  |
| Ordinært utbytte                             |      | 1 000 000        | 1 400 000        |
| Tilleggsutbytte                              |      |                  | 1 000 000        |
| Overføringer annen egenkapital               |      | 33 594           | -1 525 581       |
| <b>Sum overføringer og disponeringer</b>     |      | <b>1 033 594</b> | <b>874 419</b>   |



## Balanse

| Beløp i: NOK                                   | Note | 2023             | 2022             |
|--|------|------------------|------------------|
| <b>BALANSE - EIENDELER</b>                     |      |                  |                  |
| <b>Anleggsmidler</b>                           |      |                  |                  |
| <b>Immaterielle eiendeler</b>                  |      |                  |                  |
| Utsatt skattefordel                            |      | 31 881           | 8 501            |
| Goodwill                                       | 3    | 150 000          | 330 000          |
| <b>Sum immaterielle eiendeler</b>              |      | <b>181 881</b>   | <b>338 501</b>   |
| <b>Finansielle anleggsmidler</b>               |      |                  |                  |
| Investeringer i aksjer og andeler              | 4    | 15 000           | 15 000           |
| Andre fordringer                               | 5    | 215 000          | 215 000          |
| <b>Sum finansielle anleggsmidler</b>           |      | <b>230 000</b>   | <b>230 000</b>   |
| <b>Sum anleggsmidler</b>                       |      | <b>411 881</b>   | <b>568 501</b>   |
| <b>Omløpsmidler</b>                            |      |                  |                  |
| <b>Varer</b>                                   |      |                  |                  |
| <b>Fordringer</b>                              |      |                  |                  |
| Kundefordringer                                |      | 217 844          |                  |
| Andre fordringer                               | 6    | 20 424           | 732 946          |
| <b>Sum fordringer</b>                          |      | <b>238 268</b>   | <b>732 946</b>   |
| <b>Bankinnskudd, kontanter og lignende</b>     |      |                  |                  |
| <b>Sum bankinnskudd, kontanter og lignende</b> |      | <b>1 513 220</b> | <b>956 323</b>   |
| <b>Sum omløpsmidler</b>                        |      | <b>1 751 488</b> | <b>1 689 269</b> |
| <b>SUM EIENDELER</b>                           |      | <b>2 163 369</b> | <b>2 257 770</b> |
| <b>BALANSE - EGENKAPITAL OG GJELD</b>          |      |                  |                  |
| <b>Egenkapital</b>                             |      |                  |                  |
| <b>Innskutt egenkapital</b>                    |      |                  |                  |
| Aksjekapital                                   |      | 30 000           | 30 000           |
| Annen innskutt egenkapital                     |      | -8 000           | -8 000           |



## Balanse

| <b>Beløp i: NOK</b>             | <b>Note</b> | <b>2023</b>      | <b>2022</b>      |
|---------------------------------|-------------|------------------|------------------|
| <b>Sum innskutt egenkapital</b> |             | <b>22 000</b>    | <b>22 000</b>    |
| <b>Opptjent egenkapital</b>     |             |                  |                  |
| Annen egenkapital               |             | 324 923          | 291 329          |
| <b>Sum opptjent egenkapital</b> |             | <b>324 923</b>   | <b>291 329</b>   |
| <b>Sum egenkapital</b>          |             | <b>346 923</b>   | <b>313 329</b>   |
| <b>Sum langsiktig gjeld</b>     |             | <b>0</b>         | <b>0</b>         |
| <b>Kortsiktig gjeld</b>         |             |                  |                  |
| Leverandørgjeld                 | 6           | 35 014           | 15 232           |
| Betalbar skatt                  |             | 314 967          | 265 909          |
| Skyldige offentlige avgifter    |             | 133 959          | 122 488          |
| Annen kortsiktig gjeld          | 5, 6        | 1 332 506        | 1 540 812        |
| <b>Sum kortsiktig gjeld</b>     |             | <b>1 816 446</b> | <b>1 944 441</b> |
| <b>Sum gjeld</b>                |             | <b>1 816 446</b> | <b>1 944 441</b> |
| <b>SUM EGENKAPITAL OG GJELD</b> |             | <b>2 163 369</b> | <b>2 257 770</b> |



## Brønnøysundregistrene

### ÅRSREGNSKAP FOR REGNSKAPSÅRET 2023 - GENERELL INFORMASJON

Journalnummer: 2024 459490

#### Enheten

Organisasjonsnummer: 923 808 345  
Organisasjonsform: Aksjeselskap  
Foretaksnavn: ELIN HOLTHE JOHNSEN AS  
Forretningsadresse: Kartverksveien 7  
3511 HØNEFOSS

#### Regnskapsår

Årsregnskapets periode: 01.01.2023 - 31.12.2023

#### Konsern

Morselskap i konsern: Nei

#### Regnskapsregler

Regler for små foretak benyttet: Ja  
Benyttet ved utarbeidelsen av  
årsregnskapet til selskapet: Regnskapslovens alminnelige regler

#### Årsregnskapet fastsatt av kompetent organ

Bekreftet av representant for selskapet: Elin Holthe Johnsen  
Dato for fastsettelse av årsregnskapet: 14.05.2024

#### Revisjon

Selskapet har besluttet at årsregnskapet  
ikke skal revideres: Ja  
Årsregnskapet er utarbeidet av ekstern  
autorisert regnskapsfører: Ja  
Ekstern autorisert regnskapsfører har i  
løpet av regnskapsåret bistått ved den  
løpende regnskapsføringen eller utført  
andre tjenester for selskapet enn å  
utarbeide årsregnskapet: Ja

#### Grunnlag for avgivelse

År 2023: Årsregnskap er elektronisk innlevert.  
År 2022: Tall er hentet fra elektronisk innlevert årsregnskap fra 2023.

*Det er ikke krav til at årsregnskapet m.v. som sendes til Regnskapsregisteret er undertegnet. Kontrollen på at dette er utført ligger hos revisor/enhetens øverste organ. Sikkerheten ivaretas ved at innsender har rolle/rettighet for innsending av årsregnskapet via Altinn, og ved at det bekreftes at årsregnskapet er fastsatt av kompetent organ.*

Brønnøysundregistrene, 30.05.2024

---

Brønnøysundregistrene  
Postadresse: Postboks 900, 8910 Brønnøysund  
Telefon: 75 00 75 00  
E-post: firmapost@brreg.no Internett: www.brreg.no  
Organisasjonsnummer: 974 760 673



Organisasjonsnr: 923 808 345  
ELIN HOLTHE JOHNSEN AS

## RESULTATREGNSKAP

| Beløp i: NOK                                 | Note | 2023             | 2022             |
|--|------|------------------|------------------|
| <b>RESULTATREGNSKAP</b>                      |      |                  |                  |
| <b>Inntekter</b>                             |      |                  |                  |
| Salgsinntekt                                 |      | 4 631 152        | 4 284 049        |
| <b>Sum inntekter</b>                         |      | <b>4 631 152</b> | <b>4 284 049</b> |
| <b>Kostnader</b>                             |      |                  |                  |
| Varekostnad                                  |      | 49 355           | 35 194           |
| Lønnskostnad                                 | 2    | 1 735 021        | 1 513 485        |
| Avskrivning                                  | 3    | 180 000          | 180 000          |
| Annen driftskostnad                          |      | 1 346 207        | 1 434 663        |
| <b>Sum kostnader</b>                         |      | <b>3 310 583</b> | <b>3 163 342</b> |
| <b>Driftsresultat</b>                        |      | <b>1 320 569</b> | <b>1 120 707</b> |
| <b>Finansinntekter og finanskostnader</b>    |      |                  |                  |
| Annen finansinntekt                          |      | 5 153            | 296              |
| <b>Sum finansinntekter</b>                   |      | <b>5 153</b>     | <b>296</b>       |
| Annen finanskostnad                          |      | 541              |                  |
| <b>Sum finanskostnader</b>                   |      | <b>541</b>       |                  |
| <b>Netto finans</b>                          |      | <b>4 612</b>     | <b>296</b>       |
| <b>Ordinært resultat før skattekostnad</b>   |      |                  |                  |
| Skattekostnad på ordinært resultat           |      | 291 587          | 246 584          |
| <b>Ordinært resultat etter skattekostnad</b> |      | <b>1 033 594</b> | <b>874 419</b>   |
| <b>Årsresultat</b>                           |      | <b>1 033 594</b> | <b>874 419</b>   |
| <b>Overføringer og disponeringer</b>         |      |                  |                  |
| Ordinært utbytte                             |      | 1 000 000        | 1 400 000        |
| Tilleggsutbytte                              |      |                  | 1 000 000        |
| Overføringer annen egenkapital               |      | 33 594           | -1 525 581       |
| <b>Sum overføringer og disponeringer</b>     |      | <b>1 033 594</b> | <b>874 419</b>   |



Organisasjonsnr: 923 808 345  
ELIN HOLTHE JOHNSEN AS

## BALANSE

| Beløp i: NOK                               | Note | 2023             | 2022             |
|--|------|------------------|------------------|
| <b>BALANSE - EIENDELER</b>                 |      |                  |                  |
| <b>Anleggsmidler</b>                       |      |                  |                  |
| <b>Immaterielle eiendeler</b>              |      |                  |                  |
| Utsatt skattefordel                        |      | 31 881           | 8 501            |
| Goodwill                                   | 3    | 150 000          | 330 000          |
| <b>Sum immaterielle eiendeler</b>          |      | <b>181 881</b>   | <b>338 501</b>   |
| <b>Finansielle anleggsmidler</b>           |      |                  |                  |
| Investeringer i aksjer og andeler          | 4    | 15 000           | 15 000           |
| Andre fordringer                           | 5    | 215 000          | 215 000          |
| <b>Sum finansielle anleggsmidler</b>       |      | <b>230 000</b>   | <b>230 000</b>   |
| <b>Sum anleggsmidler</b>                   |      | <b>411 881</b>   | <b>568 501</b>   |
| <b>Omløpsmidler</b>                        |      |                  |                  |
| <b>Varer</b>                               |      |                  |                  |
| <b>Fordringer</b>                          |      |                  |                  |
| Kundefordringer                            |      | 217 844          |                  |
| Andre fordringer                           | 6    | 20 424           | 732 946          |
| <b>Sum fordringer</b>                      |      | <b>238 268</b>   | <b>732 946</b>   |
| <b>Bankinnskudd, kontanter og lignende</b> |      |                  |                  |
| Sum bankinnskudd, kontanter og lignende    |      | 1 513 220        | 956 323          |
| <b>Sum omløpsmidler</b>                    |      | <b>1 751 488</b> | <b>1 689 269</b> |
| <b>SUM EIENDELER</b>                       |      | <b>2 163 369</b> | <b>2 257 770</b> |
| <b>BALANSE - EGENKAPITAL OG GJELD</b>      |      |                  |                  |
| <b>Egenkapital</b>                         |      |                  |                  |
| <b>Innskutt egenkapital</b>                |      |                  |                  |
| Aksjekapital                               |      | 30 000           | 30 000           |
| Annen innskutt egenkapital                 |      | -8 000           | -8 000           |
| <b>Sum innskutt egenkapital</b>            |      | <b>22 000</b>    | <b>22 000</b>    |
| <b>Opptjent egenkapital</b>                |      |                  |                  |
| Annen egenkapital                          |      | 324 923          | 291 329          |
| <b>Sum opptjent egenkapital</b>            |      | <b>324 923</b>   | <b>291 329</b>   |
| <b>Sum egenkapital</b>                     |      | <b>346 923</b>   | <b>313 329</b>   |



|                                 |      |                  |                  |
|---------------------------------|------|------------------|------------------|
| <b>Sum langsiktig gjeld</b>     |      | <b>0</b>         | <b>0</b>         |
| <b>Kortsiktig gjeld</b>         |      |                  |                  |
| Leverandørgjeld                 | 6    | 35 014           | 15 232           |
| Betalbar skatt                  |      | 314 967          | 265 909          |
| Skyldige offentlige avgifter    |      | 133 959          | 122 488          |
| Annen kortsiktig gjeld          | 5, 6 | 1 332 506        | 1 540 812        |
| <b>Sum kortsiktig gjeld</b>     |      | <b>1 816 446</b> | <b>1 944 441</b> |
| <b>Sum gjeld</b>                |      | <b>1 816 446</b> | <b>1 944 441</b> |
| <b>SUM EGENKAPITAL OG GJELD</b> |      | <b>2 163 369</b> | <b>2 257 770</b> |



Organisasjonsnr: 923 808 345  
ELIN HOLTHE JOHNSEN AS

NOTEOPPLYSNINGER - SELSKAP - alle poster oppgitt i hele tall

Note

Antall aksjer og aksjeeiere

| <u>Aksjeeiere - fritekst</u> | <u>Antall</u> | <u>Eierandel</u> | <u>Aksjeklasse</u> |
|------------------------------|---------------|------------------|--------------------|
|------------------------------|---------------|------------------|--------------------|

|            |                   |                      |  |
|------------|-------------------|----------------------|--|
| <u>Sum</u> | <u>Sum antall</u> | <u>Sum eierandel</u> |  |
|------------|-------------------|----------------------|--|

Note

2

Lønn og ytelser

| <u>Lønn</u> | <u>Årets</u> | <u>Fjorårets</u> |
|-------------|--------------|------------------|
|             | 1344706.00   | 1215000.00       |

| <u>Arbeidsgiveravgift</u> | <u>Årets</u> | <u>Fjorårets</u> |
|---------------------------|--------------|------------------|
|                           | 236561.00    | 186682.00        |

| <u>Pensjonskostnader</u> | <u>Årets</u> | <u>Fjorårets</u> |
|--------------------------|--------------|------------------|
|                          | 127073.00    | 108984.00        |

| <u>Andre ytelser</u> | <u>Årets</u> | <u>Fjorårets</u> |
|----------------------|--------------|------------------|
|                      | 26681.00     | 2819.00          |

| <u>Sum lønnskostnader</u> | <u>Årets</u> | <u>Fjorårets</u> |
|---------------------------|--------------|------------------|
|                           | 1735021.00   | 1513485.00       |

Note

Ytelser til ledende personer

Er det gitt ytelser til ledende person: Nei

Ytelser til daglig leder

| <u>Ytelser</u> | <u>Lønn</u> | <u>Pensj.forpl.</u> | <u>Andre godtgj.</u> |
|----------------|-------------|---------------------|----------------------|
|----------------|-------------|---------------------|----------------------|

Note

Antall årsverk i regnskapsåret

Virksomheten har hatt følgende antall årsverk:



1.00

## Note

### Lån og sikkerhetsstillelse til ledende personer og aksjeeiere

Er det gitt lån eller sikkerhetsstillelse til ledende personer: Nei

## Note

4

### Konsern, tilknyttet selskap og datterselskap

#### Tilknyttet selskap/datterselskap

| <u>Navn og adresse</u>       | <u>Eierandel</u> | <u>Stemmeandel</u> | <u>Egenkapital</u> | <u>Resultat</u> |
|------------------------------|------------------|--------------------|--------------------|-----------------|
| Hønefoss<br>Hudlegekontor AS | 50.00%           |                    | 218938.00          | 187389.00       |

Virksomheten inngår i konsolideringen til morselskapets konsernregnsk.: Nei

| <u>Navn</u>            | <u>Forretningskontor</u>                         |
|------------------------|--|
| Elin Holthe Johnsen AS | Kartverksveien 7 3511<br>HØNEFOSS 3007 Ringerike |

Datterselskap er utelatt fra konsolideringen: Nei

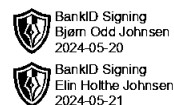
| <u>Omløpsmidler</u> | <u>Startdato</u> | <u>Sluttdato</u> | <u>Endring</u> |
|---------------------|------------------|------------------|----------------|
|---------------------|------------------|------------------|----------------|

| <u>Skattemessig fremf. undersk.</u> | <u>Startdato</u> | <u>Sluttdato</u> | <u>Endring</u> |
|-------------------------------------|------------------|------------------|----------------|
|-------------------------------------|------------------|------------------|----------------|

| <u>Kortsiktig gjeld</u> | <u>Startdato</u> | <u>Sluttdato</u> | <u>Endring</u> |
|-------------------------|------------------|------------------|----------------|
|-------------------------|------------------|------------------|----------------|



**Elin Holthe Johnsen AS**  
Org.nr: 923 808 345




## Årsrapport for 2023

- Årsregnskap
- Resultatregnskap
- Balanse
- Noter



**Elin Holthe Johnsen AS**

Org.nr: 923 808 345



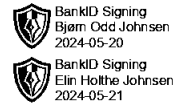
## Resultatregnskap 01.01-31.12

|   | Note | 2023             | 2022             |
|---|------|------------------|------------------|
| <b>Driftsinntekter</b>                    |      |                  |                  |
| Salgsinntekt                              |      | 4 631 152        | 4 284 049        |
| Sum driftsinntekter                       |      | <u>4 631 152</u> | <u>4 284 049</u> |
| <b>Driftskostnader</b>                    |      |                  |                  |
| Varekostnad                               |      | 49 355           | 35 194           |
| Lønnskostnad                              | 2    | 1 735 021        | 1 513 485        |
| Avskrivning                               | 3    | 180 000          | 180 000          |
| Annen driftskostnad                       |      | 1 346 207        | 1 434 663        |
| Sum driftskostnader                       |      | <u>3 310 583</u> | <u>3 163 342</u> |
| Driftsresultat                            |      | <u>1 320 569</u> | <u>1 120 707</u> |
| <b>Finansinntekter og finanskostnader</b> |      |                  |                  |
| Annen finansinntekt                       |      | 5 153            | 296              |
| Annen finanskostnad                       |      | 541              | 0                |
| Netto finansposter                        |      | <u>4 612</u>     | <u>296</u>       |
| Ordinært resultat før skattekostnad       |      | <u>1 325 181</u> | <u>1 121 003</u> |
| Skattekostnad på ordinært resultat        |      | <u>291 587</u>   | <u>246 584</u>   |
| Årsresultat                               |      | <u>1 033 594</u> | <u>874 419</u>   |
| <b>Overføringer og disponeringer</b>      |      |                  |                  |
| Ordinært utbytte                          |      | 1 000 000        | 1 400 000        |
| Tilleggsutbytte                           |      | 0                | 1 000 000        |
| Overføringer annen egenkapital            |      | 33 594           | -1 525 581       |
| Sum disponert                             |      | <u>1 033 594</u> | <u>874 419</u>   |



## Elin Holthe Johnsen AS

Org.nr: 923 808 345



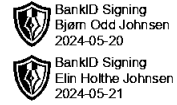
### Balanse pr. 31. desember

|                                     | Note | 2023             | 2022             |
|-------------------------------------|------|------------------|------------------|
| <b>Anleggsmidler</b>                |      |                  |                  |
| <i>Immaterielle eiendeler</i>       |      |                  |                  |
| Utsatt skattefordel                 |      | 31 881           | 8 501            |
| Goodwill                            | 3    | 150 000          | 330 000          |
| Sum immaterielle eiendeler          |      | <u>181 881</u>   | <u>338 501</u>   |
| <i>Finansielle anleggsmidler</i>    |      |                  |                  |
| Investeringer i aksjer og andeler   | 4    | 15 000           | 15 000           |
| Andre fordringer                    | 5    | 215 000          | 215 000          |
| Sum finansielle anleggsmidler       |      | <u>230 000</u>   | <u>230 000</u>   |
| Sum anleggsmidler                   |      | <u>411 881</u>   | <u>568 501</u>   |
| <b>Omløpsmidler</b>                 |      |                  |                  |
| <i>Fordringer</i>                   |      |                  |                  |
| Kundefordringer                     |      | 217 844          | 0                |
| Andre fordringer                    | 6    | 20 424           | 732 946          |
| Sum fordringer                      |      | <u>238 268</u>   | <u>732 946</u>   |
| Bankinnskudd, kontanter og lignende |      | <u>1 513 220</u> | <u>956 323</u>   |
| Sum omløpsmidler                    |      | <u>1 751 488</u> | <u>1 689 269</u> |
| Sum eiendeler                       |      | <u>2 163 369</u> | <u>2 257 770</u> |



**Elin Holthe Johnsen AS**

Org.nr: 923 808 345



## Balanse pr. 31. desember

|                              | Note | 2023             | 2022             |
|------------------------------|------|------------------|------------------|
| <b>Egenkapital</b>           |      |                  |                  |
| <i>Innskutt egenkapital</i>  |      |                  |                  |
| Aksjekapital                 |      | 30 000           | 30 000           |
| Annen innskutt egenkapital   |      | -8 000           | -8 000           |
| Sum innskutt egenkapital     |      | <u>22 000</u>    | <u>22 000</u>    |
| <i>Opptjent egenkapital</i>  |      |                  |                  |
| Annen egenkapital            |      | 324 923          | 291 329          |
| Sum opptjent egenkapital     |      | <u>324 923</u>   | <u>291 329</u>   |
| Sum egenkapital              |      | <u>346 923</u>   | <u>313 329</u>   |
| <b>Gjeld</b>                 |      |                  |                  |
| <i>Kortsiktig gjeld</i>      |      |                  |                  |
| Leverandørgjeld              |      | 35 014           | 15 232           |
| Betalbar skatt               |      | 314 967          | 265 909          |
| Skyldige offentlige avgifter |      | 133 959          | 122 488          |
| Annen kortsiktig gjeld       | 5, 6 | 1 332 506        | 1 540 812        |
| Sum kortsiktig gjeld         |      | <u>1 816 446</u> | <u>1 944 441</u> |
| Sum gjeld                    |      | <u>1 816 446</u> | <u>1 944 441</u> |
| Sum egenkapital og gjeld     |      | <u>2 163 369</u> | <u>2 257 770</u> |

Hønefoss, 14. mai 2024

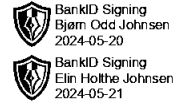
Elin Holthe Johnsen  
Styreleder / daglig leder

Bjørn Odd Johnsen  
Styremedlem



**Elin Holthe Johnsen AS**

Org.nr: 923 808 345



## Noter til regnskapet for 2023

### Note 1 - Regnskapsprinsipper

Årsregnskapet er satt opp i samsvar med regnskapslovens bestemmelser og god regnskapsskikk for små foretak.

#### *Datterselskap/tilknyttet selskap*

Datterselskapet og tilknyttede selskaper vurderes etter kostmetoden i selskapsregnskapet. Investeringen er vurdert til anskaffelseskost for aksjene med mindre nedskrivning har vært nødvendig. Det er foretatt nedskrivning til virkelig verdi når verdifall skyldes årsaker som ikke kan antas å være forbigående og det må anses nødvendig etter god regnskapsskikk. Nedskrivninger er reversert når grunnlaget for nedskrivning ikke lenger er til stede.

Utbytte og andre utdelinger er inntektsført samme år som det er avsatt i datterselskapet. Overstiger utbytte andel av tilbakeholdt resultat etter kjøpet, representerer den overskytende del tilbakebetaling av investert kapital, og utdelingene er fratrukket investeringens verdi i balansen.

#### *Salgsinntekter*

Inntektsføring ved salg av varer skjer på leveringstidspunktet. Tjenester inntektsføres i takt med utførelsen.

#### *Varige driftsmidler*

Varige driftsmidler balanseføres og avskrives over driftsmidlets forventede økonomiske levetid. Direkte vedlikehold av driftsmidler kostnadsføres løpende under driftskostnader, mens påkostninger eller forbedringer tillegges driftsmidlets kostpris og avskrives i takt med driftsmidlet. Dersom gjenvinnbart beløp av driftsmiddelet er lavere enn balanseført verdi foretas nedskrivning til gjenvinnbart beløp. Gjenvinnbart beløp er det høyeste av netto salgsverdi og verdi i bruk. Verdi i bruk er nåverdien av de fremtidige kontantstrømmene som eiendelen vil generere.

#### *Skatter*

Skattekostnaden i resultatregnskapet omfatter både periodens betalbare skatt og endring i utsatt skatt. Utsatt skatt er beregnet med 22% på grunnlag av de midlertidige forskjeller som eksisterer mellom regnskapsmessige og skattemessige verdier, samt ligningsmessig underskudd til fremføring ved utgangen av regnskapsåret. Skatteøkende og skattereduserende midlertidige forskjeller som reverserer eller kan reversere i samme periode er utlignet og nettoført. Netto utsatt skattefordel balanseføres i den grad det er sannsynlig at denne kan bli nyttiggjort.

### Note 2 - Lønnskostnader, antall ansatte og lån til ansatte

| <i>Lønnskostnader</i> | <b>2023</b> | <b>2022</b> |
|-----------------------|-------------|-------------|
| Lønninger             | 1 344 706   | 1 215 000   |
| Arbeidsgiveravgift    | 236 561     | 186 682     |
| Pensjonskostnader     | 127 073     | 108 984     |
| Andre ytelser         | 26 681      | 2 819       |
| Sum                   | 1 735 021   | 1 513 485   |

Selskapet har i regnskapsåret sysselsatt totalt 1 årsverk.



## Elin Holthe Johnsen AS

Org.nr: 923 808 345



### Noter til regnskapet for 2023

#### Note 3 - Varige driftsmidler

|                         | Goodwill | Sum      |
|-------------------------|----------|----------|
| Anskaffelseskost 01.01. | 900 000  | 900 000  |
| Anskaffelseskost 31.12. | 900 000  | 900 000  |
| Akk.avskrivning 31.12.  | -750 000 | -750 000 |
| Balanseført pr. 31.12.  | 150 000  | 150 000  |
| Årets avskrivninger     | 180 000  | 180 000  |
| Økonomisk levetid       | 5 år     |          |

#### Note 4 - Datterselskap, tilknyttet selskap m v

Navn på morselskap

Elin Holthe Johnsen AS

Forretningskontor

Kartverksveien 7 3511 HØNEFOSS 3007  
Ringerike

| Selskap                   | Ervervet   | Kontor    | Eier-<br>andel | Resultat<br>2022 | Egenkapital<br>pr. 31.12 | Bokført verdi<br>pr. 31.12 |
|---------------------------|------------|-----------|----------------|------------------|--------------------------|----------------------------|
| Hønefoss Hudlegekontor AS | 25.10.2019 | Ringerike | 50 %           | 187 389          | 218 938                  | 15 000                     |

#### Note 5 - Fordringer og gjeld

|  |             |             |
|--|-------------|-------------|
| <i>Lån fra aksjonær</i>                        | <b>2023</b> | <b>2022</b> |
|  | -3 430      | -10 633     |
| <i>Mellomværende Hønefoss Hudlegekontor AS</i> | <b>2023</b> | <b>2022</b> |
|  | 215 000     | 215 000     |

#### Note 6 - Mellomværende med selskap i samme konsern og tilknyttet selskap

Selskapet har en gjeld på Kr 185.000,- til morselskapet pr. 31.12.2023. Det er ikke beregnet renter på gjelden i 2023.



## Elin Holthe Johnsen AS

Org.nr: 923 808 345

### Noter til regnskapet for 2023

#### Note 1 - Regnskapsprinsipper

Årsregnskapet er satt opp i samsvar med regnskapslovens bestemmelser og god regnskapsskikk for små foretak.

##### *Datterselskap/tilknyttet selskap*

Datterselskapet og tilknyttede selskaper vurderes etter kostmetoden i selskapsregnskapet. Investeringen er vurdert til anskaffelseskost for aksjene med mindre nedskrivning har vært nødvendig. Det er foretatt nedskrivning til virkelig verdi når verdifall skyldes årsaker som ikke kan antas å være forbigående og det må anses nødvendig etter god regnskapsskikk. Nedskrivninger er reversert når grunnlaget for nedskrivning ikke lenger er til stede.

Utbytte og andre utdelinger er inntektsført samme år som det er avsatt i datterselskapet. Overstiger utbytte andel av tilbakeholdt resultat etter kjøpet, representerer den overskytende del tilbakebetaling av investert kapital, og utdelingene er fratrukket investeringens verdi i balansen.

##### *Salgsinntekter*

Inntektsføring ved salg av varer skjer på leveringstidspunktet. Tjenester inntektsføres i takt med utførelsen.

##### *Varige driftsmidler*

Varige driftsmidler balanseføres og avskrives over driftsmidlets forventede økonomiske levetid. Direkte vedlikehold av driftsmidler kostnadsføres løpende under driftskostnader, mens påkostninger eller forbedringer tillegges driftsmidlets kostpris og avskrives i takt med driftsmidlet. Dersom gjenvinnbart beløp av driftsmiddelet er lavere enn balanseført verdi foretas nedskrivning til gjenvinnbart beløp. Gjenvinnbart beløp er det høyeste av netto salgsverdi og verdi i bruk. Verdi i bruk er nåverdien av de fremtidige kontantstrømmene som eiendelen vil generere.

##### *Skatter*

Skattekostnaden i resultatregnskapet omfatter både periodens betalbare skatt og endring i utsatt skatt. Utsatt skatt er beregnet med 22% på grunnlag av de midlertidige forskjeller som eksisterer mellom regnskapsmessige og skattemessige verdier, samt ligningsmessig underskudd til fremføring ved utgangen av regnskapsåret. Skatteøkende og skattereduserende midlertidige forskjeller som reverserer eller kan reversere i samme periode er utlignet og nettoført. Netto utsatt skattefordel balanseføres i den grad det er sannsynlig at denne kan bli nyttiggjort.

#### Note 2 - Lønnskostnader, antall ansatte og lån til ansatte

| <i>Lønnskostnader</i> | 2023             | 2022             |
|-----------------------|------------------|------------------|
| Lønninger             | 1 344 706        | 1 215 000        |
| Arbeidsgiveravgift    | 236 561          | 186 682          |
| Pensjonskostnader     | 127 073          | 108 984          |
| Andre ytelser         | 26 681           | 2 819            |
| Sum                   | <u>1 735 021</u> | <u>1 513 485</u> |

Selskapet har i regnskapsåret sysselsatt totalt 1 årsverk.



## Elin Holthe Johnsen AS

Org.nr: 923 808 345

### Noter til regnskapet for 2023

#### Note 3 - Varige driftsmidler

|                         | Goodwill | Sum      |
|-------------------------|----------|----------|
| Anskaffelseskost 01.01. | 900 000  | 900 000  |
| Anskaffelseskost 31.12. | 900 000  | 900 000  |
| Akk.avskrivning 31.12.  | -750 000 | -750 000 |
| Balanseført pr. 31.12.  | 150 000  | 150 000  |
| Årets avskrivninger     | 180 000  | 180 000  |
| Økonomisk levetid       | 5 år     |          |

#### Note 4 - Datterselskap, tilknyttet selskap m v

Navn på morselskap

Elin Holthe Johnsen AS

Forretningskontor

Kartverksveien 7 3511 HØNEFOSS 3007

Ringerike

| Selskap                   | Ervervet   | Kontor    | Eier-<br>andel | Resultat<br>2022 | Egenkapital<br>pr. 31.12 | Bokført verdi<br>pr. 31.12 |
|---------------------------|------------|-----------|----------------|------------------|--------------------------|----------------------------|
| Hønefoss Hudlegekontor AS | 25.10.2019 | Ringerike | 50 %           | 187 389          | 218 938                  | 15 000                     |

#### Note 5 - Fordringer og gjeld

|  |             |             |
|--|-------------|-------------|
| <i>Lån fra aksjonær</i>                        | <b>2023</b> | <b>2022</b> |
|  | -3 430      | -10 633     |
| <i>Mellomværende Hønefoss Hudlegekontor AS</i> | <b>2023</b> | <b>2022</b> |
|  | 215 000     | 215 000     |

#### Note 6 - Mellomværende med selskap i samme konsern og tilknyttet selskap

Selskapet har en gjeld på Kr 185.000,- til morselskapet pr. 31.12.2023. Det er ikke beregnet renter på gjelden i 2023.