



ÅRSREGNSKAPET FOR REGNSKAPSÅRET 2021 - GENERELL INFORMASJON

Enheten

Organisasjonsnummer: 911 772 019
Organisasjonsform: Aksjeselskap
Foretaksnavn: WGMI AS
Forretningsadresse: Otto Blehrs vei 57A
1397 NESØYA

Regnskapsår

Årsregnskapets periode: 01.01.2021 - 31.12.2021

Konsern

Morselskap i konsern: Nei

Regnskapsregler

Regler for små foretak benyttet: Ja
Benyttet ved utarbeidelsen av årsregnskapet til selskapet: Regnskapslovens alminnelige regler

Årsregnskapet fastsatt av kompetent organ

Bekreftet av representant for selskapet: Nicolaj Broby Petersen
Dato for fastsettelse av årsregnskapet: 29.06.2022

Grunnlag for avgivelse

År 2021: Årsregnskapet er elektronisk innlevert
År 2020: Tall er hentet fra elektronisk innlevert årsregnskap fra 2021

Det er ikke krav til at årsregnskapet m.v. som sendes til Regnskapsregisteret er undertegnet. Kontrollen på at dette er utført ligger hos revisor/enhetens øverste organ. Sikkerheten ivaretas ved at innsender har rolle/rettighet for innsending av årsregnskapet via Altinn, og ved at det bekreftes at årsregnskapet er fastsatt av kompetent organ.

Brønnøysundregistrene, 21.06.2023



Resultatregnskap

Beløp i: NOK	Note	2021	2020
RESULTATREGNSKAP			
Inntekter			
Salgsinntekt			12 250
Sum inntekter		0	12 250
Kostnader			
Annen driftskostnad	1	144 943	94 663
Sum kostnader		144 943	94 663
Driftsresultat		-144 943	-82 413
Finansinntekter og finanskostnader			
Annen renteinntekt		4 948	4 022
Annen finansinntekt	3	2 562 044	2 343 575
Verdiøkning av markedsb. finansielle oml.m	2	48 107	1 321 962
Verdiøkning av andre finansielle oml.m.	2	80 043	
Sum finansinntekter		2 695 141	3 669 560
Verdired. av andre finansielle omløpsmidler	2	33 431	
Nedskr. av finansielle anleggsmidler	4	-72 327	-30 036
Annen rentekostnad		11	
Annen finanskostnad	5	324 891	36 703
Sum finanskostnader		286 006	6 667
Netto finans		2 409 135	3 662 892
Ordinært resultat før skattekostnad		2 264 192	3 580 479
Skattekostnad på ordinært resultat	6,7		15 286
Ordinært resultat etter skattekostnad		2 264 192	3 565 193
Årsresultat		2 264 192	3 565 193
Årsresultat etter minoritetsinteresser		2 264 192	3 565 193
Overføringer og disponeringer			
Tilleggsutbytte	8	4 700 000	2 000 000



Resultatregnskap

Beløp i: NOK	Note	2021	2020
Overføringer annen egenkapital	8	-2 435 808	1 565 193
Sum overføringer og disponeringer		2 264 192	3 565 193



Balanse

Beløp i: NOK	Note	2021	2020
BALANSE - EIENDELER			
Anleggsmidler			
Immaterielle eiendeler			
Finansielle anleggsmidler			
Investeringer i tilknyttet selskap	4,9	1 579 062	1 579 062
Lån til tilknyttet selskap og felles kontrollert virksomhet	9	100 000	100 000
Investeringer i aksjer og andeler	4	2 526 790	1 724 768
Andre langsiktige fordringer		220 485	213 315
Sum finansielle anleggsmidler		4 426 337	3 617 145
Sum anleggsmidler		4 426 337	3 617 145
Omløpsmidler			
Varer			
Fordringer			
Kundefordringer		4 500	4 500
Sum fordringer		4 500	4 500
Investeringer			
Markedsbaserte aksjer	2	8 105 945	9 843 903
Markedsbaserte obligasjoner	2	230 386	4 074 303
Andre markedsbaserte finansielle instrumenter	2	2 036 396	
Andre finansielle instrumenter	2		85 326
Sum investeringer		10 372 727	14 003 532
Bankinnskudd, kontanter og lignende			
Bankinnskudd, kontanter o.l.		704 813	308 468
Sum bankinnskudd, kontanter og lignende		704 813	308 468
Sum omløpsmidler		11 082 040	14 316 500
SUM EIENDELER		15 508 377	17 933 645



Balanse

Beløp i: NOK	Note	2021	2020
BALANSE - EGENKAPITAL OG GJELD			
Egenkapital			
Innskutt egenkapital			
Aksjekapital	8	30 000	30 000
Overkurs	8	2 930 942	2 930 942
Sum innskutt egenkapital		2 960 942	2 960 942
Opptjent egenkapital			
Annen egenkapital	8	12 498 756	14 934 564
Sum opptjent egenkapital		12 498 756	14 934 564
Sum egenkapital		15 459 698	17 895 506
Sum langsiktig gjeld		0	0
Kortsiktig gjeld			
Leverandørgjeld		3 702	4 869
Betalbar skatt	6,7		15 286
Annen kortsiktig gjeld		44 976	17 984
Sum kortsiktig gjeld		48 679	38 139
Sum gjeld		48 679	38 139
SUM EGENKAPITAL OG GJELD		15 508 377	17 933 645



Brønnøysundregistrene

ÅRSREGNSKAP FOR REGNSKAPSÅRET 2021 - GENERELL INFORMASJON

Journalnummer: 2022 594565

Enheten

Organisasjonsnummer: 911 772 019
Organisasjonsform: Aksjeselskap
Foretaksnavn: WGMI AS
Forretningsadresse: Otto Blehrs vei 57A
1397 NESØYA

Regnskapsår

Årsregnskapets periode: 01.01.2021 - 31.12.2021

Konsern

Morselskap i konsern: Nei

Regnskapsregler

Regler for små foretak benyttet: Ja
Benyttet ved utarbeidelsen av årsregnskapet til selskapet: Regnskapslovens alminnelige regler

Årsregnskapet fastsatt av kompetent organ

Bekreftet av representant for selskapet: Nicolaj Broby Petersen
Dato for fastsettelse av årsregnskapet: 29.06.2022

Revisjon

Selskapet har besluttet at årsregnskapet ikke skal revideres: Ja
Årsregnskapet er utarbeidet av ekstern autorisert regnskapsfører: Ja
Ekstern autorisert regnskapsfører har i løpet av regnskapsåret bistått ved den løpende regnskapsføringen eller utført andre tjenester for selskapet enn å utarbeide årsregnskapet: Ja

Grunnlag for avgivelse

År 2021: Årsregnskap er elektronisk innlevert.
År 2020: Tall er hentet fra elektronisk innlevert årsregnskap fra 2021.

Det er ikke krav til at årsregnskapet m.v. som sendes til Regnskapsregisteret er undertegnet. Kontrollen på at dette er utført ligger hos revisor/enhetens øverste organ. Sikkerheten ivaretas ved at innsender har rolle/rettighet for innsending av årsregnskapet via Altinn, og ved at det bekreftes at årsregnskapet er fastsatt av kompetent organ.

Brønnøysundregistrene, 04.07.2022

Brønnøysundregistrene
Postadresse: Postboks 900, 8910 Brønnøysund
Telefon: 75 00 75 00
E-post: firmapost@brreg.no Internett: www.brreg.no
Organisasjonsnummer: 974 760 673



Organisasjonsnr: 911 772 019
WGMI AS

RESULTATREGNSKAP

Beløp i: NOK	Note	2021	2020
RESULTATREGNSKAP			
Inntekter			
Salgsinntekt			12 250
Sum inntekter		0	12 250
Kostnader			
Annen driftskostnad	1	144 943	94 663
Sum kostnader		144 943	94 663
Driftsresultat		-144 943	-82 413
Finansinntekter og finanskostnader			
Annen renteinntekt		4 948	4 022
Annen finansinntekt	3	2 562 044	2 343 575
Verdiøkning av markedsb. finansielle oml.m	2	48 107	1 321 962
Verdiøkning av andre finansielle oml.m.	2	80 043	
Sum finansinntekter		2 695 141	3 669 560
Verdired. av andre finansielle omløpsmidler	2	33 431	
Nedskr. av finansielle anleggsmidler	4	-72 327	-30 036
Annen rentekostnad		11	
Annen finanskostnad	5	324 891	36 703
Sum finanskostnader		286 006	6 667
Netto finans		2 409 135	3 662 892
Ordinært resultat før skattekostnad		2 264 192	3 580 479
Skattekostnad på ordinært resultat	6,7		15 286
Ordinært resultat etter skattekostnad		2 264 192	3 565 193
Årsresultat		2 264 192	3 565 193
Årsresultat etter minoritetsinteresser		2 264 192	3 565 193
Overføringer og disponeringer			
Tilleggsutbytte	8	4 700 000	2 000 000
Overføringer annen egenkapital	8	-2 435 808	1 565 193
Sum overføringer og disponeringer		2 264 192	3 565 193





Organisasjonsnr: 911 772 019
WGMI AS

BALANSE

Beløp i: NOK	Note	2021	2020
--------------	------	------	------

BALANSE - EIENDELER

Anleggsmidler

Immaterielle eiendeler

Finansielle anleggsmidler

Investeringer i tilknyttet selskap	4,9	1 579 062	1 579 062
Lån til tilknyttet selskap og felles kontrollert virksomhet	9	100 000	100 000
Investeringer i aksjer og andeler	4	2 526 790	1 724 768
Andre langsiktige fordringer		220 485	213 315
Sum finansielle anleggsmidler		4 426 337	3 617 145
Sum anleggsmidler		4 426 337	3 617 145

Omløpsmidler

Varer

Fordringer

Kundefordringer		4 500	4 500
Sum fordringer		4 500	4 500

Investeringer

Markedsbaserte aksjer	2	8 105 945	9 843 903
Markedsbaserte obligasjoner	2	230 386	4 074 303
Andre markedsbaserte finansielle instrumenter	2	2 036 396	
Andre finansielle instrumenter	2		85 326
Sum investeringer		10 372 727	14 003 532

Bankinnskudd, kontanter og lignende

Bankinnskudd, kontanter o. l.		704 813	308 468
Sum bankinnskudd, kontanter og lignende		704 813	308 468

Sum omløpsmidler		11 082 040	14 316 500
-------------------------	--	-------------------	-------------------

SUM EIENDELER		15 508 377	17 933 645
----------------------	--	-------------------	-------------------

BALANSE - EGENKAPITAL OG GJELD



Egenkapital			
Innskutt egenkapital			
Aksjekapital	8	30 000	30 000
Overkurs	8	2 930 942	2 930 942
Sum innskutt egenkapital		2 960 942	2 960 942
Opptjent egenkapital			
Annen egenkapital	8	12 498 756	14 934 564
Sum opptjent egenkapital		12 498 756	14 934 564
Sum egenkapital		15 459 698	17 895 506
Sum langsiktig gjeld		0	0
Kortsiktig gjeld			
Leverandørgjeld		3 702	4 869
Betalbar skatt	6,7		15 286
Annen kortsiktig gjeld		44 976	17 984
Sum kortsiktig gjeld		48 679	38 139
Sum gjeld		48 679	38 139
SUM EGENKAPITAL OG GJELD		15 508 377	17 933 645



Organisasjonsnr: 911 772 019
WGMI AS

NOTEOPPLYSNINGER - SELSKAP - alle poster oppgitt i hele tall

Note

Antall årsverk i regnskapsåret
0.00

<u>Sum</u>	<u>Beløp</u>
<u>Balanseført verdi 31.12.</u>	<u>Varige driftsmidler Immaterielle eiend.</u>

Konsernregnskap

Morselskapet sitt navn

Forretningskontor for morselskapet

Begrunnelse for at datterselskap er utelatt fra konsolideringen

Konsern, tilknyttet selskap m.v. - fordringer og gjeld

Fordringer

<u>Samlet beløp - tilknyttet selskap</u>	<u>Årets</u>	<u>Fjorårets</u>
--	--------------	------------------

<u>Samlet beløp - foretak i samme konsern</u>	<u>Årets</u>	<u>Fjorårets</u>
---	--------------	------------------

<u>Samlet beløp - foretak i samme konsern</u>	<u>Årets</u>	<u>Fjorårets</u>
---	--------------	------------------

<u>Samlet beløp - felles kontrollert virksomhet</u>	<u>Årets</u>	<u>Fjorårets</u>
---	--------------	------------------

<u>Pantstillelse</u>	<u>Beløp</u>
----------------------	--------------

<u>Beholdning av egne aksjer</u>	<u>Antall</u>	<u>Pålydende</u>	<u>Andel av aksjek.</u>
----------------------------------	---------------	------------------	-------------------------



Note

Lån og sikkerhetsstillelse til medlemmer

Er det gitt lån eller sikkerhetsstillelse til ledende personer: Nei

Opplysninger om:

Medlemmer av:

Mer om lån og sikkerhetsstillelse

Note

Noteopplysninger ut over minimumskravene for små foretak

Fullstendige noteopplysninger fremkommer av vedlagte PDF-dokument



Årsregnskap 2021 for Wgmi AS

Organisasjonsnr. 911772019

Utarbeidet av:
Sparebank 1 Regnskapshuset Smn AS
Autorisert regnskapsførerselskap
Søndre gate 4
7011 TRONDHEIM
Organisasjonsnr. 936285066



Wgmi AS

Resultatregnskap

	Note	2021	2020
DRIFTSINNEKTER OG DRIFTSKOSTNADER			
Driftsinntekter			
Salgsinntekt		0	12 250
Sum driftsinntekter		0	12 250
Driftskostnader			
Annen driftskostnad	1	144 943	94 663
Sum driftskostnader		144 943	94 663
DRIFTSRESULTAT		(144 943)	(82 413)
FINANSINNEKTER OG FINANSKOSTNADER			
Finansinntekter			
Verdiøkning av markedsb. finansielle oml.m	2	48 107	1 321 962
Verdiøkning av andre finansielle oml.m.	2	80 043	0
Annen renteinntekt		4 948	4 022
Annen finansinntekt	3	2 562 044	2 343 575
Sum finansinntekter		2 695 141	3 669 560
Finanskostnader			
Verdi red. av andre finansielle omløpsmidler	2	33 431	0
Nedskr. av finansielle anleggsmidler	4	(72 327)	(30 036)
Annen rentekostnad		11	0
Annen finanskostnad	5	324 891	36 703
Sum finanskostnader		286 006	6 667
NETTO FINANSPOSTER		2 409 135	3 662 892
ORDINÆRT RES. FØR SKATTEKOSTNAD		2 264 192	3 580 479
Skattekostnad på ordinært resultat	6,7	0	15 286
ORDINÆRT RESULTAT		2 264 192	3 565 193
ÅRSRESULTAT		2 264 192	3 565 193
OVERF. OG DISPONERINGER			
Tilleggsutbytte	8	4 700 000	2 000 000
Overføringer annen egenkapital	8	(2 435 808)	1 565 193
SUM OVERF. OG DISPONERINGER		2 264 192	3 565 193



Wgmi AS

Balanse pr. 31.12.2021

	Note	31.12.2021	31.12.2020
EIENDELER			
ANLEGGSMIDLER			
Finansielle anleggsmidler			
Investeringer i tilknyttet selskap	4,9	1 579 062	1 579 062
Lån til tilknyttet selskap	9	100 000	100 000
Investeringer i aksjer og andeler	4	2 526 790	1 724 768
Andre langsiktige fordringer		220 485	213 315
Sum finansielle anleggsmidler		4 426 337	3 617 145
SUM ANLEGGSMIDLER		4 426 337	3 617 145
OMLØPSMIDLER			
Fordringer			
Kundefordringer		4 500	4 500
Sum fordringer		4 500	4 500
Investeringer			
Markedsbaserte aksjer	2	8 105 945	9 843 903
Markedsbaserte obligasjoner	2	230 386	4 074 303
Andre markedsbaserte finansielle instr.	2	2 036 396	0
Andre finansielle instrumenter	2	0	85 326
Sum investeringer		10 372 727	14 003 532
Bankinnskudd, kontanter o.l.		704 813	308 468
SUM OMLØPSMIDLER		11 082 040	14 316 500
SUM EIENDELER		15 508 377	17 933 645
EGENKAPITAL OG GJELD			
EGENKAPITAL			
Innskutt egenkapital			
Aksjekapital	8	30 000	30 000
Overkurs	8	2 930 942	2 930 942
Sum innskutt egenkapital		2 960 942	2 960 942
Opptjent egenkapital			
Annen egenkapital	8	12 498 756	14 934 564
Sum opptjent egenkapital		12 498 756	14 934 564
SUM EGENKAPITAL		15 459 698	17 895 506
GJELD			
KORTSIKTIG GJELD			
Leverandørgjeld		3 702	4 869
Betalbar skatt	6,7	0	15 286
Annen kortsiktig gjeld		44 976	17 984
SUM KORTSIKTIG GJELD		48 679	38 139
SUM GJELD		48 679	38 139
SUM EGENKAPITAL OG GJELD		15 508 377	17 933 645

Oslo, __. __. 2022

Nicolaj Broby Petersen
Styrets leder

Årsregnskap for Wgmi AS

Organisasjonsnr. 911772019



Wgmi AS

Noter 2021

Regnskapsprinsipper

Generelle prinsipper

Årsregnskapet er satt opp i samsvar med regnskapsloven og NRS 8 - God regnskapsskikk for små foretak

Vurdering og klassifisering av eiendeler og gjeld

Anleggsmidler omfatter eiendeler bestemt til varig eie og bruk. Anleggsmidler er vurdert til anskaffelseskost. Varige driftsmidler balanseføres og avskrives over driftsmidlets økonomiske levetid. Anleggsmidler nedskrives til gjenvinnbart beløp ved verdifall som forventes ikke å være forbigående. Gjenvinnbart beløp er det høyeste av netto salgsverdi og verdi i bruk. Verdi i bruk er nåverdi av fremtidige kontantstrømmer knyttet til eiendelen. Nedskrivningen reverseres når grunnlaget for nedskrivningen ikke lenger er til stede.

Omløpsmidler og kortsiktig gjeld omfatter normalt poster som forfaller til betaling innen ett år etter balansedagen, samt poster som knytter seg til varekretsløpet. Omløpsmidler vurderes til laveste verdi av anskaffelseskost og antatt virkelig verdi.

Vurdering av aksjer og obligasjoner

Markedsbaserte finansielle instrumenter og virtuell valuta klassifisert som omløpsmidler vurderes til virkelig verdi i balansen. Anleggsmidler vurderes til laveste verdi av anskaffelseskost og virkelig verdi.

Kortsiktige fordringer

Kortsiktige fordringer er vurdert til pålydende. I den grad det er funnet nødvendig er det foretatt avsetning til dekning av mulige tap.

Skatter

Skattekostnaden i resultatregnskapet omfatter både periodens betalbare skatt og endring i utsatt skatt. Utsatt skatt er beregnet med 22% på grunnlag av de midlertidige forskjeller som eksisterer mellom regnskapsmessige og skattemessige verdier, samt ligningsmessig underskudd til fremføring ved utgangen av regnskapsåret. Skatteøkende og skattereduserende midlertidige forskjeller som reverserer eller kan reversere i samme periode er utlignet og nettoført. I henhold til unntaksreglene for små foretak balanseføres ikke utsatt skattefordel.



Wgmi AS

Noter 2021

Note 1 - Ansatte, godtgjørelse mv.

Det er ikke utbetalt lønn eller annen godtgjørelse i regnskapsåret.

Note 2 - Markedsbaserte finansielle instrumenter

Investeringer i aksjer og obligasjoner klassifisert som omløpsmidler

Markedsbaserte instrumenter	Anskaffelseskost	Bokført verdi	Urealisert verdiendring
Aksjefond, norske	1 187 075	1 623 531	436 456
Aksjefond, utenlandske	4 522 412	6 482 414	1 960 002
Obligasjonsfond, norske	229 345	230 386	1 041
Sum markedsbarte fond	5 938 832	8 336 331	2 397 499
Urealisert verdiendring 01.01			2 349 392
Resultateffekt urealisert verdiendring i året			48 107

Investeringer i virtuell valuta klassifisert som omløpsmidler

Markedsbaserte instrumenter	Anskaffelseskost	Bokført verdi	Urealisert verdiendring
Virtuell valuta	1 989 784	2 036 396	46 612
Sum virtuell valuta	1 989 784	2 036 396	46 612
Urealisert verdiendring 01.01			0
Resultateffekt urealisert verdiendring i året			46 612

Note 3 - Annen finansinntekt

Annen finansinntekt fremkommer slik:

	Beløp
Gevinst realisasjon obligasjoner	0
Gevinst realisasjon aksjer	495 886
Aksjeutbytte	1 713 252
Valutagevinst	10 199
Utbytte obligasjoner	32 230
Gevinst virtuell valuta	121
Sum	2 562 044

Noter for Wgmi AS

Organisasjonsnr. 911772019



Wgmi AS

Noter 2021

Note 4 - Investering i finansielle anleggsmidler

Investering i aksjer	Kostpris	Bokført verdi	Eierandel
Dirtybit AS	1 579 062	1 579 062	21%
Aksjer med eierandel under 10%	1 742 785	1 742 785	
Sum	3 321 847	3 321 847	
Tilbakeføring av tidligere års nedskrivning		-72 327	
Investering i andeler	Kostpris	Bokført verdi	
DA/KS/IS med eierandel under 10%	784 005	784 005	
Sum	784 005	784 005	
Sum finansielle anleggsmidler		4 105 852	
Samlet resultateffekt av årets nedskrivninger		72 327	

Note 5 - Annen finanskostnad

Annen finanskostnad fremkommer slik:	Beløp
Tap realisasjon verdipapirer	317 336
Valutatap	970
Rentekostnader	6 585
Sum	324 891

Note 6 - Avstemming skattekostnad

Avstemming av skattekostnad mot resultat før skatt

	Grunnlag	Skatt
Skattekostnad i resultatregnskapet		0
Resultat før skattekostnad	2 264 192	498 122
Differanse		-498 122
Som består av		
Permanente forskjeller	-2 583 410	-568 350
Ikke balanseført US / USF i år	319 217	70 228
Sum		-498 122

Note 7 - Skatter

Noter for Wgmi AS

Organisasjonsnr. 911772019



Wgmi AS

Noter 2021

Spesifikasjon av årets skattegrunnlag:

Resultat før skattekostnader	2 264 192
Permanente og andre forskjeller	-2 583 410
Skattepliktig inntekt / fremførbart underskudd	-319 217

Spesifikasjon av årets skattekostnad:

Betalbar skatt	0
Samlede ordinære skattekostnader	0

Midlertidige forskjeller og balanseført utsatt skatt

	2021	2020
- Fremførbart skattemessig underskudd	319 217	0
Sum negative skatteøkende forskjeller	319 217	0
Forskj. som ikke inngår i beregning av utsatt skatt	319 217	0

Alle midlertidige forskjeller kan utlignes og dette er gjennomført i beregningen av utsatt skatt / skattefordel.

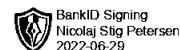
Note 8 - Egenkapitalbevegelse

	Aksjekapital / selskapskapital	Overkurs	Annen egenkapital	Sum egenkapital
Pr 1.1.	30 000	2 930 942	14 934 564	17 895 506
+Fra årets resultat			2 264 192	2 264 192
-Tilleggsutbytte			-4 700 000	-4 700 000
Pr 31.12.	30 000	2 930 942	12 498 756	15 459 698

Note 9 - Aksjer og andeler i andre selskaper

Selskapet har aksjer i følgende tilknyttede selskaper:

Tilknyttet selskap, kontorsted:	Eier- andel %	Stemme- rett %
Dirtybit AS, Bergen	21%	21%



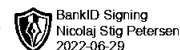
Årsregnskap 2021 for Wgmi AS

Organisasjonsnr. 911772019

Utarbeidet av:
Sparebank 1 Regnskapshuset Smn AS
Autorisert regnskapsførerselskap
Søndre gate 4
7011 TRONDHEIM
Organisasjonsnr. 936285066



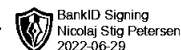
Wgmi AS

**Resultatregnskap**

	Note	2021	2020
DRIFTSINNTEKTER OG DRIFTSKOSTNADER			
Driftsinntekter			
Salgsinntekt		0	12 250
Sum driftsinntekter		0	12 250
Driftskostnader			
Annen driftskostnad	1	144 943	94 663
Sum driftskostnader		144 943	94 663
DRIFTSRESULTAT		(144 943)	(82 413)
FINANSINNTEKTER OG FINANSKOSTNADER			
Finansinntekter			
Verdøkning av markedsb. finansielle oml.m	2	48 107	1 321 962
Verdøkning av andre finansielle oml.m.	2	80 043	0
Annen renteinntekt		4 948	4 022
Annen finansinntekt	3	2 562 044	2 343 575
Sum finansinntekter		2 695 141	3 669 560
Finanskostnader			
Verdired. av andre finansielle omløpsmidler	2	33 431	0
Nedskr. av finansielle anleggsmidler	4	(72 327)	(30 036)
Annen rentekostnad		11	0
Annen finanskostnad	5	324 891	36 703
Sum finanskostnader		286 006	6 667
NETTO FINANSPOSTER		2 409 135	3 662 892
ORDINÆRT RES. FØR SKATTEKOSTNAD		2 264 192	3 580 479
Skattekostnad på ordinært resultat	6,7	0	15 286
ORDINÆRT RESULTAT		2 264 192	3 565 193
ÅRSRESULTAT		2 264 192	3 565 193
OVERF. OG DISPONERINGER			
Tilleggsutbytte	8	4 700 000	2 000 000
Overføringer annen egenkapital	8	(2 435 808)	1 565 193
SUM OVERF. OG DISPONERINGER		2 264 192	3 565 193



Wgmi AS

**Balanse pr. 31.12.2021**

	Note	31.12.2021	31.12.2020
EIENDELER			
ANLEGGSMIDLER			
Finansielle anleggsmidler			
Investeringer i tilknyttet selskap	4,9	1 579 062	1 579 062
Lån til tilknyttet selskap	9	100 000	100 000
Investeringer i aksjer og andeler	4	2 526 790	1 724 768
Andre langsiktige fordringer		220 485	213 315
Sum finansielle anleggsmidler		4 426 337	3 617 145
SUM ANLEGGSMIDLER		4 426 337	3 617 145
OMLØPSMIDLER			
Fordringer			
Kundefordringer		4 500	4 500
Sum fordringer		4 500	4 500
Investeringer			
Markedsbaserte aksjer	2	8 105 945	9 843 903
Markedsbaserte obligasjoner	2	230 386	4 074 303
Andre markedsbaserte finansielle instr.	2	2 036 396	0
Andre finansielle instrumenter	2	0	85 326
Sum investeringer		10 372 727	14 003 532
Bankinnskudd, kontanter o.l.		704 813	308 468
SUM OMLØPSMIDLER		11 082 040	14 316 500
SUM EIENDELER		15 508 377	17 933 645
EGENKAPITAL OG GJELD			
EGENKAPITAL			
Innskutt egenkapital			
Aksjekapital	8	30 000	30 000
Overkurs	8	2 930 942	2 930 942
Sum innskutt egenkapital		2 960 942	2 960 942
Opptjent egenkapital			
Annen egenkapital	8	12 498 756	14 934 564
Sum opptjent egenkapital		12 498 756	14 934 564
SUM EGENKAPITAL		15 459 698	17 895 506
GJELD			
KORTSIKTIG GJELD			
Leverandørgjeld		3 702	4 869
Betalbar skatt	6,7	0	15 286
Annen kortsiktig gjeld		44 976	17 984
SUM KORTSIKTIG GJELD		48 679	38 139
SUM GJELD		48 679	38 139
SUM EGENKAPITAL OG GJELD		15 508 377	17 933 645

Oslo, __. __. 2022

Nicolaj Broby Petersen
Styrets leder

Årsregnskap for Wgmi AS

Organisasjonsnr. 911772019



Noter 2021

Regnskapsprinsipper

Generelle prinsipper

Årsregnskapet er satt opp i samsvar med regnskapsloven og NRS 8 - God regnskapsskikk for små foretak

Vurdering og klassifisering av eiendeler og gjeld

Anleggsmidler omfatter eiendeler bestemt til varig eie og bruk. Anleggsmidler er vurdert til anskaffelseskost. Varige driftsmidler balanseføres og avskrives over driftsmidlets økonomiske levetid. Anleggsmidler nedskrives til gjenvinnbart beløp ved verdifall som forventes ikke å være forbigående. Gjenvinnbart beløp er det høyeste av netto salgsverdi og verdi i bruk. Verdi i bruk er nåverdi av fremtidige kontantstrømmer knyttet til eiendelen. Nedskrivningen reverseres når grunnlaget for nedskrivningen ikke lenger er til stede.

Omløpsmidler og kortsiktig gjeld omfatter normalt poster som forfaller til betaling innen ett år etter balansedagen, samt poster som knytter seg til varekretsløpet. Omløpsmidler vurderes til laveste verdi av anskaffelseskost og antatt virkelig verdi.

Vurdering av aksjer og obligasjoner

Markedsbaserte finansielle instrumenter og virtuell valuta klassifisert som omløpsmidler vurderes til virkelig verdi i balansen. Anleggsmidler vurderes til laveste verdi av anskaffelseskost og virkelig verdi.

Kortsiktige fordringer

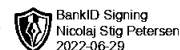
Kortsiktige fordringer er vurdert til pålydende. I den grad det er funnet nødvendig er det foretatt avsetning til dekning av mulige tap.

Skatter

Skattekostnaden i resultatregnskapet omfatter både periodens betalbare skatt og endring i utsatt skatt. Utsatt skatt er beregnet med 22% på grunnlag av de midlertidige forskjeller som eksisterer mellom regnskapsmessige og skattemessige verdier, samt ligningsmessig underskudd til fremføring ved utgangen av regnskapsåret. Skatteøkende og skattereduserende midlertidige forskjeller som reverserer eller kan reversere i samme periode er utlignet og nettoført. I henhold til unntaksreglene for små foretak balanseføres ikke utsatt skattefordel.



Wgmi AS



Noter 2021

Note 1 - Ansatte, godtgjørelse mv.

Det er ikke utbetalt lønn eller annen godtgjørelse i regnskapsåret.

Note 2 - Markedsbaserte finansielle instrumenter

Investeringer i aksjer og obligasjoner klassifisert som omløpsmidler

Markedsbaserte instrumenter	Anskaffelseskost	Bokført verdi	Urealisert verdiendring
Aksjefond, norske	1 187 075	1 623 531	436 456
Aksjefond, utenlandske	4 522 412	6 482 414	1 960 002
Obligasjonsfond, norske	229 345	230 386	1 041
Sum markedsbarte fond	5 938 832	8 336 331	2 397 499
Urealisert verdiendring 01.01			2 349 392
Resultateffekt urealisert verdiendring i året			48 107

Investeringer i virtuell valuta klassifisert som omløpsmidler

Markedsbaserte instrumenter	Anskaffelseskost	Bokført verdi	Urealisert verdiendring
Virtuell valuta	1 989 784	2 036 396	46 612
Sum virtuell valuta	1 989 784	2 036 396	46 612
Urealisert verdiendring 01.01			0
Resultateffekt urealisert verdiendring i året			46 612

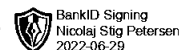
Note 3 - Annen finansinntekt

Annen finansinntekt fremkommer slik:

	Beløp
Gevinst realisasjon obligasjoner	0
Gevinst realisasjon aksjer	495 886
Aksjeutbytte	1 713 252
Valutagevinst	10 199
Utbytte obligasjoner	32 230
Gevinst virtuell valuta	121
Sum	2 562 044



Wgmi AS



Noter 2021

Note 4 - Investering i finansielle anleggsmidler

Investering i aksjer	Kostpris	Bokført verdi	Eierandel
Dirtybit AS	1 579 062	1 579 062	21%
Aksjer med eierandel under 10%	1 742 785	1 742 785	
Sum	3 321 847	3 321 847	
Tilbakeføring av tidligere års nedskrivning		-72 327	

Investering i andeler	Kostpris	Bokført verdi
DA/KS/IS med eierandel under 10%	784 005	784 005
Sum	784 005	784 005
Sum finansielle anleggsmidler		4 105 852

Samlet resultateffekt av årets nedskrivninger 72 327

Note 5 - Annen finanskostnad

Annen finanskostnad fremkommer slik:	Beløp
Tap realisasjon verdipapirer	317 336
Valutatap	970
Rentekostnader	6 585
Sum	324 891

Note 6 - Avstemming skattekostnad

Avstemming av skattekostnad mot resultat før skatt

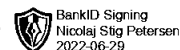
	Grunnlag	Skatt
Skattekostnad i resultatregnskapet		0
Resultat før skattekostnad	2 264 192	498 122
Differanse		-498 122

Som består av

Permanente forskjeller	-2 583 410	-568 350
Ikke balanseført US / USF i år	319 217	70 228
Sum		-498 122



Wgmi AS



Noter 2021

Note 7 - Skatter

Spesifikasjon av årets skattegrunnlag:

Resultat før skattekostnader	2 264 192
Permanente og andre forskjeller	-2 583 410
Skattepliktig inntekt / fremførbart underskudd	-319 217

Spesifikasjon av årets skattekostnad:

Betalbar skatt	0
Samlede ordinære skattekostnader	0

Midlertidige forskjeller og balanseført utsatt skatt

	2021	2020
- Fremførbart skattemessig underskudd	319 217	0
Sum negative skatteøkende forskjeller	319 217	0
Forskj. som ikke inngår i beregning av utsatt skatt	319 217	0

Alle midlertidige forskjeller kan utlignes og dette er gjennomført i beregningen av utsatt skatt / skattefordel.

Note 8 - Egenkapitalbevegelse

	Aksjekapital / selskapskapital	Overkurs	Annen egenkapital	Sum egenkapital
Pr 1.1.	30 000	2 930 942	14 934 564	17 895 506
+Fra årets resultat			2 264 192	2 264 192
-Tilleggsutbytte			-4 700 000	-4 700 000
Pr 31.12.	30 000	2 930 942	12 498 756	15 459 698

Note 9 - Aksjer og andeler i andre selskaper

Selskapet har aksjer i følgende tilknyttede selskaper:

Tilknyttet selskap, kontorsted:	Eier- andel %	Stemme- rett %
Dirtybit AS, Bergen	21%	21%