



ÅRSREGNSKAPET FOR REGNSKAPSÅRET 2020 - GENERELL INFORMASJON

Enheten

Organisasjonsnummer: 988 695 157
Organisasjonsform: Aksjeselskap
Foretaksnavn: SANRO AS
Forretningsadresse: Finnestadgeilen 20
4029 STAVANGER

Regnskapsår

Årsregnskapets periode: 01.01.2020 - 31.12.2020

Konsern

Mørselskap i konsern: Ja
Konsernregnskap lagt ved: Ja

Regnskapsregler

Regler for små foretak benyttet: Ja
Benyttet ved utarbeidelsen av årsregnskapet til selskapet: Regnskapslovens alminnelige regler
Benyttet ved utarbeidelsen av årsregnskapet til konsernet: Regnskapslovens alminnelige regler

Årsregnskapet fastsatt av kompetent organ

Bekreftet av representant for selskapet: Per Sanne
Dato for fastsettelse av årsregnskapet: 14.04.2021

Grunnlag for avgivelse

År 2020: Årsregnskapet er elektronisk innlevert
År 2019: Tall er hentet fra elektronisk innlevert årsregnskap fra 2020

Det er ikke krav til at årsregnskapet m.v. som sendes til Regnskapsregisteret er undertegnet. Kontrollen på at dette er utført ligger hos revisor/enhetens øverste organ. Sikkerheten ivaretas ved at innsender har rolle/rettighet for innsending av årsregnskapet via Altinn, og ved at det bekreftes at årsregnskapet er fastsatt av kompetent organ.

Brønnøysundregistrene, 10.07.2022



Resultatregnskap

Beløp i: NOK	Note	2020	2019
RESULTATREGNSKAP			
Inntekter			
Salgsinntekt		960 000	960 000
Annen driftsinntekt		100 000	
Sum inntekter		1 060 000	960 000
Kostnader			
Lønnskostnad	3	2 384 056	2 217 386
Avskrivning av driftsmidler og immaterielle eiendeler	4	185 500	240 000
Annen driftskostnad	3	345 600	318 579
Sum kostnader		2 915 156	2 775 965
Driftsresultat		-1 855 156	-1 815 965
Finansinntekter og finanskostnader			
Inntekt på investering i datterselskap		5 893 571	5 223 376
Annen finansinntekt		181 586	60 247
Sum finansinntekter		6 075 157	5 283 623
Annen finanskostnad		879 827	1 007 473
Sum finanskostnader		879 827	1 007 473
Netto finans		5 195 330	4 276 151
Ordinært resultat før skattekostnad		3 340 175	2 460 186
Skattekostnad på ordinært resultat	5	711 466	538 938
Ordinært resultat etter skattekostnad		2 628 709	1 921 248
Årsresultat		2 628 709	1 921 248
Årsresultat etter minoritetsinteresser		2 628 709	1 921 248
Totalresultat		2 628 709	1 921 248
Overføringer og disponeringer			
Avsatt til annen egenkapital	8	2 628 709	1 921 248



Resultatregnskap

Beløp i: NOK	Note	2020	2019
Sum overføringer og disponeringer		2 628 709	1 921 248



Balanse

Beløp i: NOK	Note	2020	2019
BALANSE - EIENDELER			
Anleggsmidler			
Immaterielle eiendeler			
Utsatt skattefordel	5		
Varige driftsmidler			
Tomter, bygninger o.a. fast eiendom	4		
Maskiner og anlegg	4		
Skip og flytende installasjoner	4		
Driftsløsøre, inventar o.a. utstyr	4, 7	443 500	629 000
Sum varige driftsmidler		443 500	629 000
Finansielle anleggsmidler			
Investering i datterselskap	9	25 677 330	25 677 330
Investering i annet foretak i samme konsern	9		
Investeringer i aksjer og andeler	9	242 000	242 000
Andre langsiktige fordringer	7		
Sum finansielle anleggsmidler		25 919 330	25 919 330
Sum anleggsmidler		26 362 830	26 548 330
Omløpsmidler			
Varer			
Fordringer			
Kundefordringer	7	50 000	
Andre kortsiktige fordringer		2 747	12 186
Krav på innbetaling av selskapskapital	7, 7	8 688 664	6 543 238
Sum fordringer		8 741 411	6 555 424
Investeringer			
Aksjer og andeler i foretak i samme konsern	9		
Bankinnskudd, kontanter og lignende			
Bankinnskudd, kontanter o.l.	2	1 545 720	90 731
Sum bankinnskudd, kontanter og lignende		1 545 720	90 731



Balanse

Beløp i: NOK	Note	2020	2019
Sum omløpsmidler		10 287 131	6 646 155
SUM EIENDELER		36 649 961	33 194 485
BALANSE - EGENKAPITAL OG GJELD			
Egenkapital			
Innskutt egenkapital			
Aksjekapital	6, 8	2 990 000	2 990 000
Beholdning av egne aksjer	6, 8	-568 100	
Sum innskutt egenkapital		2 421 900	2 990 000
Opptjent egenkapital			
Annen egenkapital	8	7 108 367	6 586 558
Sum opptjent egenkapital		7 108 367	6 586 558
Sum egenkapital		9 530 267	9 576 558
Gjeld			
Langsiktig gjeld			
Utsatt skatt	5	7 263	3 497
Sum avsetninger for forpliktelser		7 263	3 497
Annen langsiktig gjeld			
Gjeld til kredittinstitusjoner	7	15 950 000	16 677 860
Øvrig langsiktig gjeld	7	610 561	766 000
Sum annen langsiktig gjeld		16 560 561	17 443 860
Sum langsiktig gjeld		16 567 824	17 447 357
Kortsiktig gjeld			
Konvertible lån			521 703
Gjeld konsernselskap/innskudd konsernkonto i datterselskap	7	7 147 953	4 634 824
Leverandørgjeld	7	43 922	34 141
Betalbar skatt	5	707 700	558 041
Skyldig offentlige avgifter		268 610	195 559
Annen kortsiktig gjeld	7	2 383 686	226 300



Balanse

Beløp i: NOK	Note	2020	2019
Sum kortsiktig gjeld		10 551 871	6 170 569
Sum gjeld		27 119 694	23 617 926
SUM EGENKAPITAL OG GJELD		36 649 961	33 194 485



Konsernets resultatregnskap

Beløp i: NOK	Note	2020	2019
RESULTATREGNSKAP			
Inntekter			
Salgsinntekt		35 979 469	36 911 214
Annen driftsinntekt		100 000	
Sum inntekter		36 079 469	36 911 214
Kostnader			
Varekostnad		10 119 685	10 396 366
Lønnskostnad	3	16 357 353	16 978 307
Avskrivning på driftsmidler	2	1 100 353	1 180 420
Annen driftskostnad	3	4 659 190	5 507 659
Sum kostnader		32 236 582	34 062 752
Driftsresultat		3 842 887	2 848 462
Finansinntekter og finanskostnader			
Annen renteinntekt		289 476	160 930
Sum finansinntekter		289 476	160 930
Annen rentekostnad		986 045	1 089 998
Sum finanskostnader		986 045	1 089 998
Netto finans		-696 569	-929 068
Ordinært resultat før skattekostnad		3 146 318	1 919 394
Skattekostnad på ordinært resultat	9	763 704	539 191
Ordinært resultat etter skattekostnad		2 382 614	1 380 203
Årsresultat		2 382 614	1 380 203
Årsresultat etter minoritetsinteresser		2 382 614	1 380 203
Totalresultat		2 382 614	1 380 203
Overføringer og disponeringer			
Avsatt til annen egenkapital	7	2 382 614	1 380 203



Konsernets resultatregnskap

Beløp i: NOK	Note	2020	2019
Sum overføringer		2 382 614	1 380 203
Sum overføringer og disponeringer		4 765 227	2 760 406



Konsernets balanse

Beløp i: NOK	Note	2020	2019
BALANSE - EIENDELER			
Anleggsmidler			
Immaterielle eiendeler			
Utsatt skattefordel	9	164 015	146 361
Sum immaterielle eiendeler		164 015	146 361
Varige driftsmidler			
Tomter, bygninger o.a. fast eiendom	2, 5	21 068 000	21 525 000
Driftsløsøre, inventar, verktøy, kontormaskiner o.l.	2, 5	1 352 300	1 773 042
Sum varige driftsmidler		22 420 299	23 298 042
Finansielle anleggsmidler			
Investeringer i aksjer og andeler	8	243 000	243 000
Sum finansielle anleggsmidler		243 000	243 000
Sum anleggsmidler		22 827 314	23 687 403
Omløpsmidler			
Varer			
Sum varer	5	2 798 741	1 962 975
Fordringer			
Kundefordringer	5	1 238 592	2 091 200
Andre fordringer		747 931	446 852
Sum fordringer		1 986 523	2 538 052
Bankinnskudd, kontanter og lignende			
Bankinnskudd, kontanter o.l.	4	2 065 042	558 241
Sum bankinnskudd, kontanter og lignende		2 065 042	558 241
Sum omløpsmidler		6 850 306	5 059 268
SUM EIENDELER		29 677 620	28 746 671

BALANSE - EGENKAPITAL OG GJELD



Konsernets balanse

Beløp i: NOK	Note	2020	2019
Egenkapital			
Innskutt egenkapital			
Aksjekapital, 5.000 Aksjer à kr. 598	6, 7	2 990 000	2 990 000
Beholdning av egne aksjer	7	-568 100	
Sum innskutt egenkapital		2 421 900	2 990 000
Opptjent egenkapital			
Annen egenkapital	7	2 242 385	1 966 672
Sum opptjent egenkapital		2 242 385	1 966 672
Sum egenkapital		4 664 285	4 956 672
Gjeld			
Langsiktig gjeld			
Annen langsiktig gjeld			
Gjeld til kredittinstitusjoner	5	15 950 000	16 677 860
Øvrig langsiktig gjeld	5	610 561	766 000
Sum annen langsiktig gjeld		16 560 561	17 443 860
Sum langsiktig gjeld		16 560 561	17 443 860
Kortsiktig gjeld			
Gjeld til kredittinstitusjoner			521 703
Leverandørgjeld		1 686 477	1 687 711
Betalbar skatt	9	781 358	570 124
Skyldig offentlige avgifter		2 208 732	1 890 014
Annen kortsiktig gjeld		3 776 207	1 676 587
Sum kortsiktig gjeld		8 452 774	6 346 139
Sum gjeld		25 013 335	23 789 999
SUM EGENKAPITAL OG GJELD		29 677 620	28 746 671



Brønnøysundregistrene

ÅRSREGNSKAP FOR REGNSKAPSÅRET 2020 - GENERELL INFORMASJON

Journalnummer: 2021 204021

Enheten

Organisasjonsnummer: 988 695 157
Organisasjonsform: Aksjeselskap
Foretaksnavn: SANRO AS
Forretningsadresse: Finnestadgeilen 20
4029 STAVANGER

Regnskapsår

Årsregnskapets periode: 01.01.2020 - 31.12.2020

Konsern

Morselskap i konsern: Ja
Konsernregnskap lagt ved: Ja

Regnskapsregler

Regler for små foretak benyttet: Ja
Benyttet ved utarbeidelsen av
årsregnskapet til selskapet: Regnskapslovens alminnelige regler
Benyttet ved utarbeidelsen av
årsregnskapet til konsernet: Regnskapslovens alminnelige regler

Årsregnskapet fastsatt av kompetent organ

Bekreftet av representant for selskapet: Per Sanne
Dato for fastsettelse av årsregnskapet: 14.04.2021

Grunnlag for avgivelse

År 2020: Årsregnskap er elektronisk innlevert.
År 2019: Tall er hentet fra elektronisk innlevert årsregnskap fra 2020.

Det er ikke krav til at årsregnskapet m.v. som sendes til Regnskapsregisteret er undertegnet. Kontrollen på at dette er utført ligger hos revisor/enhetens øverste organ. Sikkerheten ivaretas ved at innsender har rolle/rettighet for innsending av årsregnskapet via Altinn, og ved at det bekreftes at årsregnskapet er fastsatt av kompetent organ.

Brønnøysundregistrene, 22.04.2021



Organisasjonsnr: 988 695 157
SANRO AS

RESULTATREGNSKAP

Beløp i: NOK	Note	2020	2019
RESULTATREGNSKAP			
Inntekter			
Salgsinntekt		960 000	960 000
Annen driftsinntekt		100 000	
Sum inntekter		1 060 000	960 000
Kostnader			
Lønnskostnad	3	2 384 056	2 217 386
Avskrivning av driftsmidler og immaterielle eiendeler	4	185 500	240 000
Annen driftskostnad	3	345 600	318 579
Sum kostnader		2 915 156	2 775 965
Driftsresultat		-1 855 156	-1 815 965
Finansinntekter og finanskostnader			
Inntekt på investering i datterselskap			
		5 893 571	5 223 376
Annen finansinntekt		181 586	60 247
Sum finansinntekter		6 075 157	5 283 623
Annen finanskostnad		879 827	1 007 473
Sum finanskostnader		879 827	1 007 473
Netto finans		5 195 330	4 276 151
Ordinært resultat før skattekostnad			
		3 340 175	2 460 186
Skattekostnad på ordinært resultat	5	711 466	538 938
Ordinært resultat etter skattekostnad		2 628 709	1 921 248
Årsresultat		2 628 709	1 921 248
Årsresultat etter minoritetsinteresser		2 628 709	1 921 248
Totalresultat		2 628 709	1 921 248
Overføringer og disponeringer			
Avsatt til annen egenkapital			
	8	2 628 709	1 921 248
Sum overføringer og disponeringer		2 628 709	1 921 248



Organisasjonsnr: 988 695 157
SANRO AS

BALANSE

Beløp i: NOK	Note	2020	2019
BALANSE - EIENDELER			
Anleggsmidler			
Immaterielle eiendeler			
Utsatt skattefordel	5		
Varige driftsmidler			
Tomter, bygninger o.a. fast eiendom	4		
Maskiner og anlegg	4		
Skip og flytende installasjoner	4		
Driftsløsøre, inventar o. a. utstyr	4, 7	443 500	629 000
Sum varige driftsmidler		443 500	629 000
Finansielle anleggsmidler			
Investering i datterselskap	9	25 677 330	25 677 330
Investering i annet foretak i samme konsern	9		
Investeringer i aksjer og andeler	9	242 000	242 000
Andre langsiktige fordringer	7		
Sum finansielle anleggsmidler		25 919 330	25 919 330
Sum anleggsmidler		26 362 830	26 548 330
Omløpsmidler			
Varer			
Fordringer			
Kundefordringer	7	50 000	
Andre kortsiktige fordringer		2 747	12 186
Krav på innbetaling av selskapskapital	7, 7	8 688 664	6 543 238
Sum fordringer		8 741 411	6 555 424
Investeringer			
Aksjer og andeler i foretak i samme konsern	9		
Bankinnskudd, kontanter og lignende			
Bankinnskudd, kontanter o. l.	2	1 545 720	90 731
Sum bankinnskudd, kontanter og lignende		1 545 720	90 731



Sum omløpsmidler		10 287 131	6 646 155
SUM EIENDELER		36 649 961	33 194 485
BALANSE - EGENKAPITAL OG GJELD			
Egenkapital			
Innskutt egenkapital			
Aksjekapital	6, 8	2 990 000	2 990 000
Beholdning av egne aksjer	6, 8	-568 100	
Sum innskutt egenkapital		2 421 900	2 990 000
Opptjent egenkapital			
Annen egenkapital	8	7 108 367	6 586 558
Sum opptjent egenkapital		7 108 367	6 586 558
Sum egenkapital		9 530 267	9 576 558
Gjeld			
Langsiktig gjeld			
Utsatt skatt	5	7 263	3 497
Sum avsetninger for forpliktelser		7 263	3 497
Annen langsiktig gjeld			
Gjeld til			
kredittinstitusjoner	7	15 950 000	16 677 860
Øvrig langsiktig gjeld	7	610 561	766 000
Sum annen langsiktig gjeld		16 560 561	17 443 860
Sum langsiktig gjeld		16 567 824	17 447 357
Kortsiktig gjeld			
Konvertible lån			521 703
Gjeld konsernselskap/			
innskudd konsernkonto i			
datterselskap	7	7 147 953	4 634 824
Leverandørgjeld	7	43 922	34 141
Betalbar skatt	5	707 700	558 041
Skyldig offentlige avgifter		268 610	195 559
Annen kortsiktig gjeld	7	2 383 686	226 300
Sum kortsiktig gjeld		10 551 871	6 170 569
Sum gjeld		27 119 694	23 617 926
SUM EGENKAPITAL OG GJELD		36 649 961	33 194 485



Organisasjonsnr: 988 695 157
SANRO AS

KONSERNRESULTATREGNSKAP

Beløp i: NOK	Note	2020	2019
RESULTATREGNSKAP			
Inntekter			
Salgsinntekt		35 979 469	36 911 214
Annen driftsinntekt		100 000	
Sum inntekter		36 079 469	36 911 214
Kostnader			
Varekostnad		10 119 685	10 396 366
Lønnskostnad	3	16 357 353	16 978 307
Avskrivning på driftsmidler	2	1 100 353	1 180 420
Annen driftskostnad	3	4 659 190	5 507 659
Sum kostnader		32 236 582	34 062 752
Driftsresultat		3 842 887	2 848 462
Finansinntekter og finanskostnader			
Annen renteinntekt		289 476	160 930
Sum finansinntekter		289 476	160 930
Annen rentekostnad		986 045	1 089 998
Sum finanskostnader		986 045	1 089 998
Netto finans		-696 569	-929 068
Ordinært resultat før skattekostnad			
Skattekostnad på ordinært resultat		3 146 318	1 919 394
Skattekostnad på ordinært resultat	9	763 704	539 191
Ordinært resultat etter skattekostnad		2 382 614	1 380 203
Årsresultat		2 382 614	1 380 203
Årsresultat etter minoritetsinteresser		2 382 614	1 380 203
Totalresultat		2 382 614	1 380 203
Overføringer og disponeringer			
Avsatt til annen egenkapital	7	2 382 614	1 380 203
Sum overføringer		2 382 614	1 380 203
Sum overføringer og disponeringer		4 765 227	2 760 406



Organisasjonsnr: 988 695 157
SANRO AS

KONSERNBALANSE

Beløp i: NOK	Note	2020	2019
BALANSE - EIENDELER			
Anleggsmidler			
Immaterielle eiendeler			
Utsatt skattefordel	9	164 015	146 361
Sum immaterielle eiendeler		164 015	146 361
Varige driftsmidler			
Tomter, bygninger o.a. fast eiendom	2, 5	21 068 000	21 525 000
Driftsløsøre, inventar, verktøy, kontormaskiner o. l.	2, 5	1 352 300	1 773 042
Sum varige driftsmidler		22 420 299	23 298 042
Finansielle anleggsmidler			
Investeringer i aksjer og andeler	8	243 000	243 000
Sum finansielle anleggsmidler		243 000	243 000
Sum anleggsmidler		22 827 314	23 687 403
Omløpsmidler			
Varer			
Sum varer	5	2 798 741	1 962 975
Fordringer			
Kundefordringer	5	1 238 592	2 091 200
Andre fordringer		747 931	446 852
Sum fordringer		1 986 523	2 538 052
Bankinnskudd, kontanter og lignende			
Bankinnskudd, kontanter o. l.	4	2 065 042	558 241
Sum bankinnskudd, kontanter og lignende		2 065 042	558 241
Sum omløpsmidler		6 850 306	5 059 268
SUM EIENDELER		29 677 620	28 746 671
BALANSE - EGENKAPITAL OG GJELD			
Egenkapital			
Innskutt egenkapital			
Aksjekapital, 5.000 Aksjer à kr. 598	6, 7	2 990 000	2 990 000



Beholdning av egne aksjer	7	-568 100	
Sum innskutt egenkapital		2 421 900	2 990 000
Opptjent egenkapital			
Annen egenkapital	7	2 242 385	1 966 672
Sum opptjent egenkapital		2 242 385	1 966 672
Sum egenkapital		4 664 285	4 956 672
Gjeld			
Langsiktig gjeld			
Annen langsiktig gjeld			
Gjeld til			
kredittinstitusjoner	5	15 950 000	16 677 860
Øvrig langsiktig gjeld	5	610 561	766 000
Sum annen langsiktig gjeld		16 560 561	17 443 860
Sum langsiktig gjeld		16 560 561	17 443 860
Kortsiktig gjeld			
Gjeld til			
kredittinstitusjoner			521 703
Leverandørgjeld		1 686 477	1 687 711
Betalbar skatt	9	781 358	570 124
Skyldig offentlige avgifter		2 208 732	1 890 014
Annen kortsiktig gjeld		3 776 207	1 676 587
Sum kortsiktig gjeld		8 452 774	6 346 139
Sum gjeld		25 013 335	23 789 999
SUM EGENKAPITAL OG GJELD		29 677 620	28 746 671



Organisasjonsnr: 988 695 157
SANRO AS

NOTEOPPLYSNINGER - SELSKAP - alle poster oppgitt i hele tall

Note

Regnskapsprinsipper

Note

6

Antall aksjer og aksjeeiere

<u>Aksjeklasse</u>	<u>Ant. aksjer</u>	<u>Pålydende</u>	<u>Bokført verdi</u>
Ordinaer	5000.00	598.00	2990000.00
<u>Aksjeeiere - fritekst</u>	<u>Antall</u>	<u>Eierandel</u>	<u>Aksjeklasse</u>
Roar Njørheim	2550.00	51.00%	Ordinaer
Andreas Osland	1500.00	30.00%	Ordinaer
Sanro AS	950.00	19.00%	Ordinaer
<u>Sum</u>	<u>Sum antall</u>	<u>Sum eierandel</u>	
	5000.00	100.00%	

Note

3

Ytelser til ledende personer

Er det gitt ytelser til ledende person: Nei

Ytelser til daglig leder

<u>Ytelser</u>	<u>Lønn</u>	<u>Pensj.forpl.</u>	<u>Andre godtgj.</u>
	1113720.00		146818.00

Note

3

Ytelser til andre ledende personer

<u>Ledende person</u>	<u>Lønn</u>	<u>Pensj.forpl.</u>	<u>Andre godtgj.</u>
Styreet	60000.00		
<u>Sum ytelse andre led.pers.</u>	<u>Lønn</u>	<u>Pensj.forpl.</u>	<u>Andre godtgj.</u>
	60000.00		

Note

3

Antall årsverk i regnskapsåret



Virksomheten har hatt følgende antall årsverk:

3.00

Note

3

Lån og sikkerhetsstillelse til ledende personer og aksjeeiere

Er det gitt lån eller sikkerhetsstillelse til ledende personer: Nei

<u>Sikkerhetsstillelse</u>	<u>Daglig leder</u>	<u>Styrets leder</u>	<u>Andre nærstående</u>
0	0	0	0

Note

9

Konsern, tilknyttet selskap og datterselskap

Tilknyttet selskap/datterselskap

<u>Navn og adresse</u>	<u>Eierandel</u>	<u>Stemmeandel</u>	<u>Egenkapital</u>	<u>Resultat</u>
Øyjords Bilverksted AS	100.00%	100.00%	396365.00	1222385.74
Dusavik Eiendom AS	100.00%	100.00%	224841.00	978625.65
Madland Bilverksted AS	100.00%	100.00%	187571.00	2236856.32
Skafferen AS	100.00%	100.00%	546546.00	180023.52



Organisasjonsnr: 988 695 157
SANRO AS

NOTEOPPLYSNINGER - KONSERN - alle poster oppgitt i hele tall

Note

Regnskapsprinsipper



Resultatregnskap

Konsernet Sanro AS

Driftsinntekter og driftskostnader	Note	2020	2019
Salgsinntekt		35 979 469	36 911 214
Annen driftsinntekt		100 000	0
Sum driftsinntekter		36 079 469	36 911 214
Varekostnad		10 119 685	10 396 366
Lønnskostnad	3	16 357 353	16 978 307
Avskrivning på driftsmidler	2	1 100 353	1 180 420
Annen driftskostnad	3	4 659 190	5 507 659
Sum driftskostnader		32 236 582	34 062 752
Driftsresultat		3 842 887	2 848 462
<i>Finansinntekter og finanskostnader</i>			
Annen finansinntekt		289 476	160 930
Annen finanskostnad		986 045	1 089 998
Sum finansposter		-696 569	-929 068
Ordinært resultat før skattekostnad		3 146 318	1 919 394
Skattekostnad på ordinært resultat	9	763 704	539 191
Årsresultat		2 382 614	1 380 203
<i>Opplysninger om:</i>			
Avsatt til annen egenkapital	7	2 382 614	1 380 203
Sum overføringer		2 382 614	1 380 203



Balanse

Konsernet Sanro AS

Eiendeler	Note	2020	2019
Anleggsmidler			
Immaterielle eiendeler			
Utsatt skattefordel	9	164 015	146 361
Sum immaterielle eiendeler		164 015	146 361
Varige driftsmidler			
Tomter, bygninger o.a. fast eiendom	2, 5	21 068 000	21 525 000
Driftsløsøre, inventar, verktøy, kontormaskiner o.l.	2, 5	1 352 300	1 773 042
Sum varige driftsmidler		22 420 299	23 298 042
Finansielle anleggsmidler			
Investeringer i aksjer og andeler	8	243 000	243 000
Sum finansielle anleggsmidler		243 000	243 000
Sum anleggsmidler		22 827 314	23 687 403
Omløpsmidler			
Varer	5	2 798 741	1 962 975
Fordringer			
Kundefordringer	5	1 238 592	2 091 200
Andre fordringer		747 931	446 852
Sum fordringer		1 986 523	2 538 052
Bankinnskudd, kontanter o.l.	4	2 065 042	558 241
Sum omløpsmidler		6 850 306	5 059 268
Sum eiendeler		29 677 620	28 746 671




Balanse


Konsernet Sanro AS

Egenkapital og gjeld	Note	2020	2019
Innskutt egenkapital			
Aksjekapital, 5.000 Aksjer à kr. 598	6, 7	2 990 000	2 990 000
Egne aksjer	7	-568 100	0
Sum innskutt egenkapital		2 421 900	2 990 000
Opptjent egenkapital			
Annen egenkapital	7	2 242 385	1 966 672
Sum opptjent egenkapital		2 242 385	1 966 672
Sum egenkapital		4 664 285	4 956 672
Gjeld			
Annen langsiktig gjeld			
Gjeld til kredittinstitusjoner	5	15 950 000	16 677 860
Øvrig langsiktig gjeld	5	610 561	766 000
Sum annen langsiktig gjeld		16 560 561	17 443 860
Kortsiktig gjeld			
Gjeld til kredittinstitusjoner		0	521 703
Leverandørgjeld		1 686 477	1 687 711
Betalbar skatt	9	781 358	570 124
Skyldig offentlige avgifter		2 208 732	1 890 014
Annen kortsiktig gjeld		3 776 207	1 676 587
Sum kortsiktig gjeld		8 452 774	6 346 139
Sum gjeld		25 013 335	23 789 999
Sum egenkapital og gjeld		29 677 620	28 746 671

Stavanger, 26.03.2021
Styret i Konsernet Sanro AS


Per Sanne
styreleder


Roar Njårum
styremedlem/daglig leder


Andreas Osland
styremedlem


Helge Sandvik
styremedlem



Noter 2020

Konsernet Sanro AS

Note 1: Regnskapsprinsipper

Årsregnskapet er satt opp i samsvar med regnskapsloven og NRS 8 - god regnskapsskikk for små selskap.

Konsolideringsprinsipper

I konsernregnskapet inngår morselskapet Sanro AS og følgende datterselskap:

	Eierandel
Madland Bilverksted AS	100%
Øyjords Bilverksted AS	100%
Skafferen AS	100%
Dusavik Eiendom AS	100%

Ved utarbeidelsen av konsernregnskapet er oppkjøpsmetoden lagt til grunn. Kostpris betalt utover bokført egenkapital i selskapet fordeles, på basis av en konkret merverdianalyse, på de aktuelle poster i balansen og behandles i henhold til dette. Merverdi som ikke kan henføres til eiendeler er klassifisert som goodwill.

Konsernselskapenes interne omsetning, gevinster og mellomværende elimineres.

Hovedregel for vurdering og klassifisering av eiendeler og gjeld

Eiendeler bestemt til varig eie eller bruk er klassifisert som anleggsmidler. Andre eiendeler er klassifisert som omløpsmidler. Fordringer som skal tilbakebetales innen ett år er uansett klassifisert som omløpsmidler. Ved klassifisering av gjeld er analoge kriterier lagt til grunn.

Driftsinntekter

Inntektsføring ved salg av varer skjer på leveringstidspunktet. Tjenester inntektsføres etter hvert som de leveres.

Omløpsmidler/Kortsiktig gjeld

Omløpsmidler og kortsiktig gjeld omfatter normalt poster som forfaller til betaling innen ett år etter balansedagen, samt poster som knytter seg til varekretsløpet. Omløpsmidler vurderes til laveste verdi av anskaffelseskost og antatt virkelig verdi.

Anleggsmidler/Langsiktig gjeld

Anleggsmidler omfatter eiendeler bestemt til varig eie og bruk. Anleggsmidler er vurdert til anskaffelseskost. Varige driftsmidler balanseføres og avskrives over driftsmidlets økonomiske levetid. Varige driftsmidler nedskrives til gjenvinnbart beløp ved verdifall som forventes ikke å være forbigående. Gjenvinnbart beløp er det høyeste av netto salgsverdi og verdi i bruk. Verdi i bruk er nåverdi av fremtidige kontantstrømmer knyttet til eiendelen. Nedskrivningen reverseres når grunnlaget for nedskrivningen ikke lenger er til stede.

Valuta og finansiell risiko

Pengeposter i utenlandsk valuta omregnes til balansedagens kurs. Konsernet benytter seg ikke finansielle instrumenter i forbindelse med styring av finansiell markedsrisiko. Konsernet er ikke eksponert for vesentlig finansiell markedsrisiko.



Noter 2020

Konsernet Sanro AS

Aksjer i tilknyttet selskap

Aksjer i tilknyttet selskap er regnskapsført etter kostmetoden i konsernregnskapet.

Datterselskap i konsernregnskapet

I selskapsregnskapet er aksjer i datterselskap regnskapsført etter kostmetoden. Investeringen er vurdert anskaffelseskost for aksjene med mindre nedskrivning har vært nødvendig. Det er foretatt nedskrivning til virkelig verdi når verdifall skyldes årsaker som ikke kan antas å være forbigående og det må ansees nødvendig etter god regnskapsskikk. Nedskrivninger er reversert når grunnlaget for nedskrivningen ikke lenger er til stede. Utbytte og andre utdelinger er inntektsført i samme år som det er avsatt i datterselskapet. Overstiger utbytte andel av tilbakeholdt resultat etter kjøpet, representerer den overskytende del tilbakebetaling av investert kapital og utdelingene er fratrukket investeringen i balansen.

Varer

Varer er vurdert til det laveste av anskaffelseskost og netto salgsverdi.

Fordringer

Kundefordringer og andre fordringer oppføres til pålydende etter fradrag for avsetning til forventet tap. Avsetning til tap gjøres på grunnlag av en individuell vurdering av de enkelte fordringene. I tillegg gjøres det for øvrige kundefordringer en uspesifisert avsetning for å dekke antatt tap.

Skatt

Skattekostnaden i resultatregnskapet omfatter både periodens betalbare skatt og endring i utsatt skatt. Utsatt skatt er beregnet med 22% på grunnlag av de midlertidige forskjeller som eksisterer mellom regnskapsmessige og skattemessige verdier, samt ligningsmessig underskudd til fremføring ved utgangen av regnskapsåret. Skatteøkende og skattereduserende midlertidige forskjeller som reverserer eller kan reversere i samme periode er utlignet og nettoført. Utsatt skatt på merverdier i forbindelse med oppkjøp av datterselskap blir ikke utlignet.

Pensjoner

Pensjonsordninger finansiert via sikrede ordninger ved innskuddspensjon er ikke balanseført. Pensjonspremien anses i disse tilfeller som pensjonskostnad og klassifiseres sammen med lønnskostnader.



Noter 2020
Konsernet Sanro AS

Note 2 : Anleggsmidler

Type anleggsmiddel	Bygninger og tomter	Driftsløsøre	Totalt
Anskaffelseskost 01.01	23 770 842	4 736 084	28 506 926
Tilgang i året	0	245 236	245 236
Avgang i året	0	-24 740	-24 740
Anskaffelseskost 31.12	23 770 842	4 956 580	28 727 422
Akkumulert avskrivning 31.12	2 702 842	3 604 280	6 307 122
Balansført verdi pr. 31.12	21 068 000	1 352 300	22 420 300
Årets avskrivning	457 000	643 353	1 100 353

Note 3: Lønnskostnader

Posten lønnskostnader er slått sammen av:	2019	2020
Lønninger	13 547 044	13 251 617
Arbeidsgiveravgift	2 003 124	1 860 693
Pensjonskostnader	282 250	306 450
Andre lønnsrelaterte ytelser	1 145 889	938 593
Sum	16 978 307	16 357 353

Antall årsverk sysselsatt i selskapet 24 25

Ytelser til ledende personer:	Daglig leder	Styret
Lønn	1.113.720	60.000
Annen godtgjørelse	146.818	

Det foreligger ikke avtaler med daglig leder eller styret om lønn eller opsjoner etter fratreden eller endringer av ansettelsesforhold.

Innskuddspensjon

Konsernet er pliktig til å ha tjenstepensjonsordning etter lov om obligatorisk tjenstepensjon. Konsernets pensjonsordninger tilfredsstiller kravene i denne lov.

Revisor

Kostnadsført revisjonshonorar for 2019 utgjør kr. 100.700.
I tillegg kommer honorar for andre tjenester med kr. 46.900.

Note 4: Bundne midler

Bundne skattetreksmidler:	2019 447.561	2020 570.086
---------------------------	-----------------	-----------------



Noter 2020
Konsernet Sanro AS

Note 5: Pantstillelser, garantiansvar

Selskapets bankforbindelse har krysspant i alle konsernselskapene til sikkerhet for lån og konsernkonto.

Samlet gjeld i konsernet det er stillet sikkerhet for er kr. 16.560.561, samt trekkfasilitet på konsernkonto på kr. 1.000.000.

Samlet balanseført verdi i konsernet av eiendeler som er stilt til sikkerhet for gjelden er kr. 26.457.632.

Note 6: Aksjekapital og aksjonærinformasjon

Aksjekapitalen i Sanro AS pr. 31.12 består av:

	Antall	Pålydende	Balanseført
Ordinære aksjer	5.000	598	2.990.000

Selskapets aksjonærer pr. 31.12 var:

Aksjonærer (verv)	Antall	Pålydende	Balanseført	Eierandel
Roar Njærheim	2 550	598	1 524 900	62,96 %
Andreas Osland	1 500	598	897 000	37,04 %
Egne aksjer	950	598	568 100	
Sum	5 000		2 990 000	100,00 %

Note 7: Egenkapital

	Aksje- kapital	Annen egenkap.	Sum
Egenkapital pr. 01.01.	2 990 000	1 966 672	4 956 672
Årets resultat	0	2 382 614	2 382 614
Avsatt utbytte	0	-300 000	-300 000
Egne aksjer	-568 100	-1 806 900	-2 375 000
Egenkapital pr. 31.12	2 421 900	2 242 386	4 664 286

Note 8: Aksjer i andre selskaper

Sanro AS har eierandeler i følgende selskaper:	Forretnings- kontor	Eierandel/ stemme andel	Selskapets egenkapital	Selskapets resultat
Aksjer i andre selskaper: Autohus Holding AS	Stavanger	10%	5.165.969	834.876



Noter 2020
Konsernet Sanro AS

Note 9: Skattekostnad

Årets skattekostnad fordeler seg på:	2019	2020
Betalbar skatt	570 124	781 358
Endring i utsatt skatt	-30 933	-17 654
Sum skattekostnad på ordinært resultat	539 191	763 704
Betalbar skatt i balansen fremkommer slik:		
Betalbar skatt på årets resultat	570 124	781 358
Endringer tidligere år	-	-
Sum betalbar skatt	570 124	781 358
Spesifikasjon av grunnlag for utsatt skatt:		
Anleggsmidler	-665 279	-745 523
Omløpsmidler	-	-
Underskudd til fremføring	-	-
Gjeld	-	-
Sum grunnlag for utsatt skatt	-665 279	-745 523
Utsatt skatt/skattefordel - 22%	-146 361	-164 015

Noen av selskapene har valgt å ikke balanseføre utsatt skattefordel.
Dette beløper seg til kr. 155.505.



Resultatregnskap

Sanro AS

Driftsinntekter og driftskostnader	Note	2020	2019
Salgsinntekt		960 000	960 000
Annen driftsinntekt		100 000	0
Sum driftsinntekter		1 060 000	960 000
Lønnskostnad	3	2 384 056	2 217 386
Avskrivning av driftsmidler og immaterielle eiendeler	4	185 500	240 000
Annen driftskostnad	3	345 600	318 579
Sum driftskostnader		2 915 156	2 775 965
Driftsresultat		-1 855 156	-1 815 965
Finansinntekter og finanskostnader			
Inntekt på investering i datterselskap		5 893 571	5 223 376
Annen finansinntekt		181 586	60 247
Annen finanskostnad		879 827	1 007 473
Resultat av finansposter		5 195 330	4 276 151
Ordinært resultat før skatt		3 340 175	2 460 186
Skattekostnad på ordinært resultat	5	711 466	538 938
Arsresultat		2 628 709	1 921 248
Overføringer			
Avsatt til annen egenkapital	8	2 628 709	1 921 248
Sum overføringer		2 628 709	1 921 248



Balanse
Sanro AS


Eiendeler	Note	2020	2019
Anleggsmidler			
Varige driftsmidler			
Driftsløsøre, inventar o.a. utstyr	4, 7	443 500	629 000
Sum varige driftsmidler		443 500	629 000
Finansielle anleggsmidler			
Investeringer i datterselskap	9	25 677 330	25 677 330
Investeringer i aksjer og andeler	9	242 000	242 000
Sum finansielle anleggsmidler		25 919 330	25 919 330
Sum anleggsmidler		26 362 830	26 548 330
Omløpsmidler			
Fordringer			
Kundefordringer	7	50 000	0
Andre kortsiktige fordringer		2 747	12 186
Fordring på konsernselskap	7	7 264 299	5 913 916
Fordring konsern/trekk på konsernkonto i datterselskap	7	1 424 365	629 322
Sum fordringer		8 741 411	6 555 424
Bankinnskudd, kontanter o.l.	2	1 545 720	90 731
Sum omløpsmidler		10 287 131	6 646 155
Sum eiendeler		36 649 961	33 194 485





Balanse
Sanro AS


Egenkapital og gjeld	Note	2020	2019
Innskutt egenkapital			
Aksjekapital	6, 8	2 990 000	2 990 000
Egne aksjer	6, 8	-568 100	0
Sum innskutt egenkapital		2 421 900	2 990 000
Opptjent egenkapital			
Annen egenkapital	8	7 108 367	6 586 558
Sum opptjent egenkapital		7 108 367	6 586 558
Sum egenkapital		9 530 267	9 576 558
Gjeld			
Avsetning for forpliktelser			
Utsatt skatt	5	7 263	3 497
Sum avsetning for forpliktelser		7 263	3 497
Annen langsiktig gjeld			
Gjeld til kredittinstitusjoner	7	15 950 000	16 677 860
Øvrig langsiktig gjeld	7	610 561	766 000
Sum annen langsiktig gjeld		16 560 561	17 443 860
Kortsiktig gjeld			
Kassakreditt		0	521 703
Gjeld konsernselskap/innskudd konsernkonto i datterselskap	7	7 147 953	4 634 824
Leverandørgjeld	7	43 922	34 141
Betalbar skatt	5	707 700	558 041
Skyldig offentlige avgifter		268 610	195 559
Annen kortsiktig gjeld	7	2 383 686	226 300
Sum kortsiktig gjeld		10 551 871	6 170 569
Sum gjeld		27 119 694	23 617 926
Sum egenkapital og gjeld		36 649 961	33 194 485

Stavanger, 26.03.2021
Styret i Sanro AS


Per Sanne
styreleder


Roar Njærheim
styremedlem/daglig leder


Andreas Osland
styremedlem


Helge Sandvik
styremedlem



Regnskapsprinsipper

Årsregnskapet er satt opp i samsvar med regnskapsloven og NRS 8 - God regnskapsskikk for små foretak.

Driftsinntekter

Inntektsføring ved salg av varer skjer på leveringstidspunktet. Tjenester inntektsføres etter hvert som de leveres.

Skatt

Skattekostnaden i resultatregnskapet omfatter både periodens betalbare skatt og endring i utsatt skatt. Utsatt skatt er beregnet med 22 % på grunnlag av de midlertidige forskjeller som eksisterer mellom regnskapsmessige og skattemessige verdier, samt ligningsmessig underskudd til fremføring ved utgangen av regnskapsåret. Skatteøkende og skattereduserende midlertidige forskjeller som reverserer eller kan reverseres i samme periode er utlignet og nettoført.

Klassifisering og vurdering av anleggsmidler

Anleggsmidler omfatter eiendeler bestemt til varig eie og bruk. Anleggsmidler er vurdert til anskaffelseskost. Varige driftsmidler balanseføres og avskrives over driftsmidlets økonomiske levetid. Avskrivningsperioden for fast eiendom anskaffet etter 2009 er dekomponert i en del som gjelder råbygget og en del som gjelder faste tekniske installasjoner. Varige driftsmidler nedskrives til gjenvinnbart beløp ved verdifall som forventes ikke å være forbigående. Gjenvinnbart beløp er det høyeste av netto salgsverdi og verdi i bruk. Verdi i bruk er nåverdi av fremtidige kontantstrømmer knyttet til eiendelen. Nedskrivningen reverseres når grunnlaget for nedskrivningen ikke lenger er til stede.

Klassifisering og vurdering av omløpsmidler

Omløpsmidler og kortsiktig gjeld omfatter normalt poster som forfaller til betaling innen ett år etter balansedagen, samt poster som knytter seg til varekretsløpet. Omløpsmidler vurderes til laveste verdi av anskaffelseskost og virkelig verdi.

Aksjer i datterselskap

Datterselskap vurderes etter kostmetoden i selskapsregnskapet. Investeringen er vurdert til anskaffelseskost for aksjene med mindre nedskrivning har vært nødvendig. Det er foretatt nedskrivning til virkelig verdi når verdifall skyldes årsaker som ikke kan forventes å være forbigående og det må anses nødvendig etter god regnskapsskikk. Nedskrivninger er reversert når grunnlaget for nedskrivning ikke lenger er til stede.

Utbytte, konsernbidrag og andre utdelinger fra datterselskap er inntektsført samme år som det er avsatt i givers regnskap. Overstiger utbytte / konsernbidraget andelen av opptjent resultat etter anskaffelsestidspunktet, representerer den overskytende del tilbakebetaling av investert kapital, og utdelingene er fratrukket investeringens verdi i balansen til morselskapet.

Fordringer

Kundefordringer og andre fordringer oppføres til pålydende etter fradrag for avsetning til forventet tap. Avsetning til tap gjøres på grunnlag av en individuell vurdering av de enkelte fordringene.

Note 2 Bankinnskudd

Innestående midler på skattetrekkskonto (bundne midler) er på kr. 133 552.



Note 3 Lønnskostnader og ytelser, godtgjørelser til daglig leder, styret og revisor

Lønnskostnader

	2020	2019
Lønninger	1 995 355	1 868 087
Arbeidsgiveravgift	315 109	307 573
Pensjonskostnader	35 446	31 795
Andre ytelser	38 146	9 931
Sum	2 384 056	2 217 386

Selskapet har i 2020 sysselsatt 3 årsverk.

Pensjonsforpliktelser

Selskapet er pliktig til å ha tjenstepensjonsordning etter lov om obligatorisk tjenstepensjon. Selskapets pensjonsordninger tilfredsstiller kravene i denne lov.

Ytelser til ledende personer

	Daglig leder	Styret
Lønn	1 113 720	60 000
Annen godtgjørelse	146 818	0
Sum	1 260 538	60 000

Revisor

Kostnadsført revisjonshonorar for 2020 utgjør kr 15 900 eks. mva. I tillegg kommer honorar for andre tjenester med kr 20 500 eks. mva.

Note 4 Anleggsmidler

	Driftsløsøre, inventar ol.	Sum
Anskaffelseskost pr. 01.01.20	1 338 788	1 338 788
- Avgang i året	300 000	300 000
= Anskaffelseskost 31.12.20	1 038 788	1 038 788
Av- og nedskrivninger pr. 01.01.20	709 788	709 788
+ Årets ordinære avskrivninger	185 500	185 500
- Avgang avskrivning	300 000	300 000
= Av- og nedskrivninger pr. 31.12.20	595 288	595 288
= Bokført verdi 31.12.20	443 500	443 500
Økonomisk levetid	3-5 år	



Note 5 Skatt

Årets skattekostnad	2020	2019
Resultatført skatt på ordinært resultat:		
Betalbar skatt	707 700	558 041
Endring i utsatt skatt	3 766	-19 103
Skattekostnad ordinært resultat	711 466	538 938
Skattepliktig inntekt:		
Ordinært resultat før skatt	3 340 174	2 460 186
Permanente forskjeller	-106 237	-10 361
Endring i midlertidige forskjeller	-17 121	86 723
Skattepliktig inntekt	3 216 816	2 536 548
Betalbar skatt i balansen:		
Betalbar skatt på årets resultat	-588 886	-316 102
Betalbar skatt på mottatt konsernbidrag	1 296 586	874 143
Sum betalbar skatt i balansen	707 700	558 041

Skatteeffekten av midlertidige forskjeller som har gitt opphav til utsatt skatt og utsatte skattefordeler, spesifisert på typer av midlertidige forskjeller

	2020	2019	Endring
Varige driftsmidler	33 015	15 893	-17 121
Sum	33 015	15 893	-17 121
Grunnlag for utsatt skatt	33 015	15 893	-17 121
Utsatt skatt (22 %)	7 263	3 497	-3 767

Note 6 Aksjonærer

Aksjekapitalen i Sanro AS pr. 31.12 består av:

	Antall	Pålydende	Bokført
Ordinære aksjer	5 000	598,00	2 990 000
Sum	5 000		2 990 000

Eierstruktur

De største aksjonærene i % pr. 31.12 var:

	Ordinære	Eierandel	Stemmeandel
Roar Njærheim	2 550	51,00	62,96
Andreas Osland	1 500	30,00	37,04
Sanro AS	950	19,00	
Totalt antall aksjer	5 000	100,00	100,00

Aksjer og opsjoner eiet av medlemmer i styret og daglig leder:

Navn	Verv	Ordinære
Andreas Osland	styremedlem	1 500
Roar Njærheim	styremedlem/daglig leder	2 550
Totalt antall aksjer		4 050



Note 7 Mellomværende med selskap i samme konsern

	2020	2019
Fordringer		
Kundefordringer	50 000	0
Krav på konsernbidrag	5 893 571	5 223 376
Datterselskap trekk konsernkonto	1 424 365	629 322
Andre fordringer	1 370 728	690 540
Sum	<u>8 738 664</u>	<u>6 543 238</u>
Gjeld		
Leverandørgjeld i konsern	19 732	0
Datterselskap innskudd konsernkonto	7 147 953	4 634 824
Sum	<u>7 167 685</u>	<u>4 634 824</u>

Selskapets bankforbindelse har krysspant i alle konsernselskapene til sikkerhet for lån og konsernkonto.

Samlet gjeld i konsernet det er stillet sikkerhet for er kr. 15.950.000, samt trekkfasilitet på konsernkonto på kr. 1.000.000.

Samlet balanseført verdi av eiendeler i konsernet som er stilt til sikkerhet for gjelden er kr. 7.456.503.

Balanseført verdi av eiendeler i Sanro AS som er stilt til sikkerhet for gjelden er kr. 443 500.

I tillegg har Sanro AS gjeld på kr. 610 561. Gjelden er sikret med pant i biler med bokført verdi på kr. 443 500.

Selskapene i konsernet inngår i en konsernkontoordning. Trekk på konsernkonto hos datterselskap regnskapsføres som gjeld til Sanro AS, og innskudd på konsernkonto i datterselskap regnskapsføres som fordring på Sanro AS. Netto innskudd på konsernkontoene er i Sanro AS balanseført med kr. 1.375.334.

Note 8 Egenkapital

	Aksjekapital	Egne aksjer	Annen egenkapital	Sum
Egenkapital pr 01.01	2 990 000	0	6 586 558	9 576 558
Årets resultat			2 628 709	2 628 709
Tilleggsutbytte			-300 000	-300 000
Egne aksjer		-568 100	-1 806 900	-2 375 000
Sum	<u>2 990 000</u>	<u>-568 100</u>	<u>7 108 367</u>	<u>9 530 267</u>



Note 9 Anleggsaksjer og datterselskap

	Kommune	Eierandel	Bal.ført verdi	Andel EK	Andel Res
Langsiktige aksjer					
Autohus Holding AS	Klepp	10%	242 000	516 597	83 488
			242 000	516 597	83 488
Datterselskap					
Øyjords Bilverksted AS	Stavanger	100%	849 900	396 365	1 222 386
Dusavik Eiendom AS	Stavanger	100%	21 427 430	224 841	978 626
Madland Bilverksted AS	Stavanger	100%	2 000 000	187 571	2 236 856
Skafferen AS	Stavanger	100%	1 400 000	546 546	180 024
			25 677 330	1 355 324	4 617 891
Sum			25 919 330	1 871 921	4 701 379



UAVHENGIG REVISORS BERETNING Til generalforsamlingen i **Sanro AS**

Uttalelse om revisjonen av årsregnskapet

Konklusjon

Vi har revidert **Sanro AS'** årsregnskap som viser et overskudd på kr 2.628.709 for selskapsregnskapet og et overskudd på kr 2.382.614 for konsernregnskapet, og etter vår mening:

- er årsregnskapet avgitt i samsvar med lov og forskrifter
- gir det medfølgende selskapsregnskapet et rettviseende bilde av den finansielle stillingen til Sanro AS per 31. desember 2020 og av selskapets resultater for regnskapsåret som ble avsluttet per denne datoen i samsvar med regnskapslovens regler og god regnskapsskikk i Norge.
- gir det medfølgende konsernregnskapet et rettviseende bilde av den finansielle stillingen til konsernet Sanro AS per 31. desember 2020 og av konsernets resultater for det avsluttede regnskapsåret i samsvar med regnskapslovens regler og god regnskapsskikk i Norge.

Årsregnskapet består av:

- selskapsregnskapet, som består av balanse per 31. desember 2020, resultatregnskap, og for regnskapsåret avsluttet per denne datoen og noter, herunder et sammendrag av viktige regnskapsprinsipper, og
- konsernregnskapet som består av balanse per 31. desember 2020, resultatregnskap og for regnskapsåret avsluttet per denne datoen og noter, herunder et sammendrag av viktige regnskapsprinsipper.

Grunnlag for konklusjonen

Vi har gjennomført revisjonen i samsvar med lov, forskrift og god revisjonsskikk i Norge, herunder de internasjonale revisjonsstandardene (ISA-ene). Våre oppgaver og plikter i henhold til disse standardene er beskrevet i *Revisors oppgaver og plikter ved revisjon av årsregnskapet*. Vi er uavhengige av selskapet slik det kreves i lov og forskrift, og har overholdt våre øvrige etiske forpliktelser i samsvar med disse kravene. Etter vår oppfatning er innhentet revisjonsbevis tilstrekkelig og hensiktsmessig som grunnlag for vår konklusjon.

Styret og daglig leders ansvar for årsregnskapet

Styret og daglig leder (ledelsen) er ansvarlig for å utarbeide årsregnskapet i samsvar med lov og forskrifter, herunder for at det gir et rettviseende bilde i samsvar med regnskapslovens regler og god regnskapsskikk i Norge. Ledelsen er også ansvarlig for slik intern kontroll som den finner nødvendig for å kunne utarbeide et årsregnskap som ikke inneholder vesentlig feilinformasjon, verken som følge av misligheter eller utilsiktede feil.

Ved utarbeidelsen av årsregnskapet må ledelsen ta standpunkt til selskapets og konsernets evne til fortsatt drift og opplyse om forhold av betydning for fortsatt drift. Forutsetningen om fortsatt drift skal legges til grunn for årsregnskapet så lenge det ikke er sannsynlig at virksomheten vil bli avvirket.

Revisors oppgaver og plikter ved revisjonen av årsregnskapet

Vårt mål er å oppnå betryggende sikkerhet for at årsregnskapet som helhet ikke inneholder vesentlig feilinformasjon, verken som følge av misligheter eller utilsiktede feil, og å avgi en revisjonsberetning som inneholder vår konklusjon. Betryggende sikkerhet er en høy grad av sikkerhet, men ingen garanti for at en revisjon utført i samsvar med lov, forskrift og god revisjonsskikk i Norge, herunder ISA-ene, alltid vil avdekke vesentlig feilinformasjon som eksisterer. Feilinformasjon kan oppstå som følge av misligheter eller utilsiktede feil. Feilinformasjon blir vurdert som vesentlig dersom den enkeltvis eller samlet med rimelighet kan forventes å påvirke økonomiske beslutninger som brukerne foretar basert på årsregnskapet.

Revisjon Vest AS - Revisornr./org.nr. 982 519 411 MVA

Fabrikkveien 23 - 4033 Stavanger - telefon: 51 95 87 80 - telefax: 51 95 87 89 - e-mail: post@revisjonvest.no - www.revisjonvest.no
medlemmer av Den norske Revisorforening



Som del av en revisjon i samsvar med lov, forskrift og god revisjonsskikk i Norge, herunder ISA-ene, utøver vi profesjonelt skjønn og utviser profesjonell skepsis gjennom hele revisjonen. I tillegg:

- identifiserer og anslår vi risikoen for vesentlig feilinformasjon i årsregnskapet, enten det skyldes misligheter eller utilsiktede feil. Vi utformer og gjennomfører revisjonshandlinger for å håndtere slike risikoer, og innhenter revisjonsbevis som er tilstrekkelig og hensiktsmessig som grunnlag for vår konklusjon. Risikoen for at vesentlig feilinformasjon som følge av misligheter ikke blir avdekket, er høyere enn for feilinformasjon som skyldes utilsiktede feil, siden misligheter kan innebære samarbeid, forfalskning, bevisste utelatelser, uriktige fremstillinger eller overstyring av intern kontroll.
- opparbeider vi oss en forståelse av den interne kontroll som er relevant for revisjonen, for å utforme revisjonshandlinger som er hensiktsmessige etter omstendighetene, men ikke for å gi uttrykk for en mening om effektiviteten av selskapets interne kontroll.
- evaluerer vi om de anvendte regnskapsprinsippene er hensiktsmessige og om regnskapestimatene og tilhørende noteopplysninger utarbeidet av ledelsen er rimelige
- konkluderer vi på hensiktsmessigheten av ledelsens bruk av fortsatt drift-forutsetningen ved avleggelsen av årsregnskapet, basert på innhentede revisjonsbevis, og hvorvidt det foreligger vesentlig usikkerhet knyttet til hendelser eller forhold som kan skape tvil av betydning om selskapets evne til fortsatt drift. Dersom vi konkluderer med at det eksisterer vesentlig usikkerhet, kreves det at vi i revisjonsberetningen henleder oppmerksomheten på tilleggsopplysningene i årsregnskapet, eller, dersom slike tilleggsopplysninger ikke er tilstrekkelige, at vi modifiserer vår konklusjon om årsregnskapet og årsberetningen. Våre konklusjoner er basert på revisjonsbevis innhentet inntil datoen for revisjonsberetningen. Etterfølgende hendelser eller forhold kan imidlertid medføre at selskapet ikke fortsetter driften.
- evaluerer vi den samlede presentasjonen, strukturen og innholdet i årsregnskapet, inkludert tilleggsopplysningene, og hvorvidt årsregnskapet gir uttrykk for de underliggende transaksjonene og hendelsene på en måte som gir et rettviseende bilde.
- Innhenter vi tilstrekkelig og hensiktsmessig revisjonsbevis vedrørende den finansielle informasjonen til enhetene eller forretningsområdene i konsernet for å kunne gi uttrykk for en mening om det konsoliderte årsregnskapet. Vi er ansvarlige for å lede, følge opp og gjennomføre konsernrevisjonen. Vi alene er ansvarlige for vår revisjonskonklusjon.

Vi kommuniserer med styret blant annet om det planlagte omfanget av revisjonen og til hvilken tid revisjonsarbeidet skal utføres. Vi utveksler også informasjon om forhold av betydning som vi har avdekket i løpet av revisjonen, herunder om eventuelle svakheter av betydning i den interne kontrollen.

Uttalelse om øvrige lovmessige krav


Konklusjon om registrering og dokumentasjon

Basert på vår revisjon av årsregnskapet som beskrevet ovenfor, og kontrollhandlinger vi har funnet nødvendig i henhold til internasjonal standard for attestasjonsoppdrag (ISAE) 3000

«Attestasjonsoppdrag som ikke er revisjon eller forenklet revisorkontroll av historisk finansiell informasjon», mener vi at ledelsen har oppfylt sin plikt til å sørge for ordentlig og oversiktlig registrering og dokumentasjon av selskapets regnskapsopplysninger i samsvar med lov og god bokføringsskikk i Norge.

Stavanger, 14. april 2021

Revisjon Vest AS


Tor-Ove Grøtteland
Statsautorisert revisor