



## ÅRSREGNSKAPET FOR REGNSKAPSÅRET 2023 - GENERELL INFORMASJON

### Enheten

Organisasjonsnummer:	997 711 645
Organisasjonsform:	Aksjeselskap
Foretaksnavn:	CM VESTERLIE AS
Forretningsadresse:	Alfabygget 5392 STOREBØ

### Regnskapsår

Årsregnskapets periode:	01.01.2023 - 31.12.2023
-------------------------	-------------------------

### Konsern

Morselskap i konsern:	Ja
Konsernregnskap lagt ved:	Nei

### Regnskapsregler

Regler for små foretak benyttet:	Ja
Benyttet ved utarbeidelsen av årsregnskapet til selskapet:	Regnskapslovens alminnelige regler

### Årsregnskapet fastsatt av kompetent organ

Bekreftet av representant for selskapet:	Møgster Management AS
Dato for fastsettelse av årsregnskapet:	10.06.2024

### Grunnlag for avgivelse

År 2023: Årsregnskapet er elektronisk innlevert  
År 2022: Tall er hentet fra elektronisk innlevert årsregnskap fra 2023

*Det er ikke krav til at årsregnskapet m.v. som sendes til Regnskapsregisteret er undertegnet. Kontrollen på at dette er utført ligger hos revisor/enhetens øverste organ. Sikkerheten ivaretas ved at innsender har rolle/rettighet for innsending av årsregnskapet via Altinn, og ved at det bekreftes at årsregnskapet er fastsatt av kompetent organ.*

Brønnøysundregistrene, 26.06.2025



### Resultatregnskap

Beløp i: NOK	Note	2023	2022
<b>RESULTATREGNSKAP</b>			
<b>Kostnader</b>			
Lønnskostnad	2		
Annen driftskostnad	2	69 148	45 369
<b>Sum kostnader</b>		<b>69 148</b>	<b>45 369</b>
<b>Driftsresultat</b>		<b>-69 148</b>	<b>-45 369</b>
<b>Finansinntekter og finanskostnader</b>			
Annen renteinntekt		34 247	4 615
Annen finansinntekt		11 321 530	11 312 674
Verdiøkning markedsbaserte omløpsmidler			43 853
<b>Sum finansinntekter</b>		<b>11 355 777</b>	<b>11 361 142</b>
Verdireduksjon markedsbaserte omløpsmidler		19 108	
Annen finanskostnad		737	713
<b>Sum finanskostnader</b>		<b>19 845</b>	<b>713</b>
<b>Netto finans</b>		<b>11 335 932</b>	<b>11 360 429</b>
<b>Ordinært resultat før skattekostnad</b>		<b>11 266 784</b>	<b>11 315 060</b>
Skattekostnad på resultat	3		
<b>Ordinært resultat etter skattekostnad</b>		<b>11 266 784</b>	<b>11 315 060</b>
<b>Årsresultat</b>	4	<b>11 266 784</b>	<b>11 315 060</b>
<b>Årsresultat etter minoritetsinteresser</b>		<b>11 266 784</b>	<b>11 315 060</b>
<b>Totalresultat</b>		<b>11 266 784</b>	<b>11 315 060</b>
<b>Overføringer og disponeringer</b>			
Ordinært utbytte		10 500 000	10 400 000
Avsatt til annen egenkapital		766 784	915 060
<b>Sum overføringer og disponeringer</b>		<b>11 266 784</b>	<b>11 315 060</b>



## Balanse

Beløp i: NOK	Note	2023	2022
<b>BALANSE - EIENDELER</b>			
<b>Anleggsmidler</b>			
<b>Immaterielle eiendeler</b>			
Utsatt skattefordel	3		
<b>Finansielle anleggsmidler</b>			
Investering i annet foretak i samme konsern	5	572 382	461 431
<b>Sum finansielle anleggsmidler</b>		<b>572 382</b>	<b>461 431</b>
<b>Sum anleggsmidler</b>		<b>572 382</b>	<b>461 431</b>
<b>Omløpsmidler</b>			
<b>Varer</b>			
<b>Fordringer</b>			
Andre kortsiktige fordringer	6	11 300 000	11 300 000
<b>Sum fordringer</b>		<b>11 300 000</b>	<b>11 300 000</b>
<b>Investeringer</b>			
Markedsbaserte aksjer		183 721	202 829
<b>Sum investeringer</b>		<b>183 721</b>	<b>202 829</b>
<b>Bankinnskudd, kontanter og lignende</b>			
Bankinnskudd, kontanter o.l.		1 310 289	471 085
<b>Sum bankinnskudd, kontanter og lignende</b>		<b>1 310 289</b>	<b>471 085</b>
<b>Sum omløpsmidler</b>		<b>12 794 010</b>	<b>11 973 914</b>
<b>SUM EIENDELER</b>		<b>13 366 392</b>	<b>12 435 345</b>
<b>BALANSE - EGENKAPITAL OG GJELD</b>			
<b>Egenkapital</b>			
<b>Innskutt egenkapital</b>			
Aksjekapital	7	375 000	325 000



## Balanse

<b>Beløp i: NOK</b>	<b>Note</b>	<b>2023</b>	<b>2022</b>
Beholdning av egne aksjer	7		
<b>Sum innskutt egenkapital</b>		<b>375 000</b>	<b>325 000</b>
<b>Opptjent egenkapital</b>			
Annen egenkapital		2 464 629	1 697 845
<b>Sum opptjent egenkapital</b>		<b>2 464 629</b>	<b>1 697 845</b>
<b>Sum egenkapital</b>	4	<b>2 839 629</b>	<b>2 022 845</b>
<b>Gjeld</b>			
<b>Langsiktig gjeld</b>			
Utsatt skatt	3		
<b>Annen langsiktig gjeld</b>			
<b>Sum langsiktig gjeld</b>		<b>0</b>	<b>0</b>
<b>Kortsiktig gjeld</b>			
Leverandørgjeld		26 763	12 500
Betalbar skatt	3		
Utbytte		10 500 000	10 400 000
<b>Sum kortsiktig gjeld</b>		<b>10 526 763</b>	<b>10 412 500</b>
<b>Sum gjeld</b>		<b>10 526 763</b>	<b>10 412 500</b>
<b>SUM EGENKAPITAL OG GJELD</b>		<b>13 366 392</b>	<b>12 435 345</b>



## Brønnøysundregistrene

### ÅRSREGNSKAP FOR REGNSKAPSÅRET 2023 - GENERELL INFORMASJON

Journalnummer: 2024 647070

#### Enheten

Organisasjonsnummer: 997 711 645  
Organisasjonsform: Aksjeselskap  
Foretaksnavn: CM VESTERLIE AS  
Forretningsadresse: Alfabygget  
5392 STOREBØ

#### Regnskapsår

Årsregnskapets periode: 01.01.2023 - 31.12.2023

#### Konsern

Morselskap i konsern: Ja  
Konsernregnskap lagt ved: Nei

#### Regnskapsregler

Regler for små foretak benyttet: Ja  
Benyttet ved utarbeidelsen av  
årsregnskapet til selskapet: Regnskapslovens alminnelige regler

#### Årsregnskapet fastsatt av kompetent organ

Bekreftet av representant for selskapet: Møgster Management AS  
Dato for fastsettelse av årsregnskapet: 10.06.2024

#### Revisjon

Ekstern autorisert regnskapsfører har i løpet av regnskapsåret bistått ved den løpende regnskapsføringen eller utført andre tjenester for selskapet enn å utarbeide årsregnskapet: Ja

#### Grunnlag for avgivelse

År 2023: Årsregnskap er elektronisk innlevert.  
År 2022: Tall er hentet fra elektronisk innlevert årsregnskap fra 2023.

*Det er ikke krav til at årsregnskapet m.v. som sendes til Regnskapsregisteret er undertegnet. Kontrollen på at dette er utført ligger hos revisor/enhetens øverste organ. Sikkerheten ivaretas ved at innsender har rolle/rettighet for innsending av årsregnskapet via Altinn, og ved at det bekreftes at årsregnskapet er fastsatt av kompetent organ.*

Brønnøysundregistrene, 18.07.2024



Organisasjonsnr: 997 711 645  
CM VESTERLIE AS

## RESULTATREGNSKAP

<b>Beløp i: NOK</b>	<b>Note</b>	<b>2023</b>	<b>2022</b>
<b>RESULTATREGNSKAP</b>			
<b>Kostnader</b>			
Lønnskostnad	2		
Annen driftskostnad	2	69 148	45 369
<b>Sum kostnader</b>		<b>69 148</b>	<b>45 369</b>
<b>Driftsresultat</b>		<b>-69 148</b>	<b>-45 369</b>
<b>Finansinntekter og finanskostnader</b>			
Annen renteinntekt		34 247	4 615
Annen finansinntekt		11 321 530	11 312 674
Verdiøkning markedsbaserte omløpsmidler			43 853
<b>Sum finansinntekter</b>		<b>11 355 777</b>	<b>11 361 142</b>
Verdireduksjon markedsbaserte omløpsmidler		19 108	
Annen finanskostnad		737	713
<b>Sum finanskostnader</b>		<b>19 845</b>	<b>713</b>
<b>Netto finans</b>		<b>11 335 932</b>	<b>11 360 429</b>
<b>Ordinært resultat før skattekostnad</b>		<b>11 266 784</b>	<b>11 315 060</b>
Skattekostnad på resultat	3		
<b>Ordinært resultat etter skattekostnad</b>		<b>11 266 784</b>	<b>11 315 060</b>
<b>Årsresultat</b>	4	<b>11 266 784</b>	<b>11 315 060</b>
<b>Årsresultat etter minoritetsinteresser</b>		<b>11 266 784</b>	<b>11 315 060</b>
<b>Totalresultat</b>		<b>11 266 784</b>	<b>11 315 060</b>
<b>Overføringer og disponeringer</b>			
Ordinært utbytte		10 500 000	10 400 000
Avsatt til annen egenkapital		766 784	915 060
<b>Sum overføringer og disponeringer</b>		<b>11 266 784</b>	<b>11 315 060</b>



Organisasjonsnr: 997 711 645  
CM VESTERLIE AS

## BALANSE

Beløp i: NOK

	Note	2023	2022
--	------	------	------

### BALANSE - EIENDELER

#### Anleggsmidler

##### Immaterielle eiendeler

Utsatt skattefordel 3

##### Finansielle anleggsmidler

Investering i annet

foretak i samme konsern 5

572 382

461 431

Sum finansielle

anleggsmidler

572 382

461 431

Sum anleggsmidler

572 382

461 431

#### Omløpsmidler

##### Varer

##### Fordringer

Andre kortsiktige

fordringer 6

11 300 000

11 300 000

Sum fordringer

11 300 000

11 300 000

##### Investeringer

Markedsbaserte aksjer

183 721

202 829

Sum investeringer

183 721

202 829

##### Bankinnskudd, kontanter og lignende

Bankinnskudd, kontanter o.

l.

1 310 289

471 085

Sum bankinnskudd,

kontanter og lignende

1 310 289

471 085

Sum omløpsmidler

12 794 010

11 973 914

SUM EIENDELER

13 366 392

12 435 345

### BALANSE - EGENKAPITAL OG GJELD

#### Egenkapital

##### Innskutt egenkapital

Aksjekapital 7

375 000

325 000

Beholdning av egne aksjer 7

Sum innskutt egenkapital

375 000

325 000

##### Opptjent egenkapital

Annen egenkapital

2 464 629

1 697 845

Sum opptjent egenkapital

2 464 629

1 697 845



<b>Sum egenkapital</b>	<b>4</b>	<b>2 839 629</b>	<b>2 022 845</b>
<b>Gjeld</b>			
<b>Langsiktig gjeld</b>			
Utsatt skatt	3		
<b>Annen langsiktig gjeld</b>			
<b>Sum langsiktig gjeld</b>		<b>0</b>	<b>0</b>
<b>Kortsiktig gjeld</b>			
Leverandørgjeld		26 763	12 500
Betalbar skatt	3		
Utbytte		10 500 000	10 400 000
<b>Sum kortsiktig gjeld</b>		<b>10 526 763</b>	<b>10 412 500</b>
<b>Sum gjeld</b>		<b>10 526 763</b>	<b>10 412 500</b>
<b>SUM EGENKAPITAL OG GJELD</b>		<b>13 366 392</b>	<b>12 435 345</b>



Organisasjonsnr: 997 711 645  
CM VESTERLIE AS

NOTEOPPLYSNINGER - SELSKAP - alle poster oppgitt i hele tall

## Note

Antall årsverk i regnskapsåret  
0.00

Sum Beløp

Balanseført verdi 31.12. Varige driftsmidler Immaterielle eiend.

## Konsernregnskap

Morselskapet sitt navn

Forretningskontor for morselskapet

## Begrunnelse for at datterselskap er utelatt fra konsolideringen

Samlet beløp - tilknyttet selskap Årets Fjorårets

Samlet beløp - foretak i samme konsern Årets Fjorårets

Samlet beløp - foretak i samme konsern Årets Fjorårets

Samlet beløp - felles kontrollert virksomhet Årets Fjorårets

Pantstillelse Beløp

Beholdning av egne aksjer Antall Pålydende Andel av aksjek.



**Årsregnskap 2023**  
**CM Vesterlie □S**

**Resultatregnskap**  
**Balanse**  
**Noter til regnskapet**

**Org.nr.: 997 711 645**



## RESULTATREGNSKAP

CM VESTERLIE AS

DRIFTSINTEKTER OG DRIFTSKOSTNADER	Note	2023	2022
Annen driftskostnad	2	69 148	45 369
<b>Sum driftskostnader</b>		<b>69 148</b>	<b>45 369</b>
<b>Driftsresultat</b>		<b>-69 148</b>	<b>-45 369</b>
<b>FINANSINTEKTER OG FINANSKOSTNADER</b>			
Annen renteinntekt		34 247	4 615
Annen finansinntekt		11 321 530	11 312 674
Verdiøkning markedsbaserte omløpsmidler		0	43 853
Verdireduksjon markedsbaserte omløpsmidler		19 108	0
Annen finanskostnad		737	713
<b>Resultat av finansposter</b>		<b>11 335 932</b>	<b>11 360 429</b>
Resultat før skattekostnad		11 266 784	11 315 060
<b>Resultat</b>		<b>11 266 784</b>	<b>11 315 060</b>
<b>Årsresultat</b>	<b>4</b>	<b>11 266 784</b>	<b>11 315 060</b>
<b>OVERFØRINGER</b>			
Avsatt til utbytte		10 500 000	10 400 000
Avsatt til annen egenkapital		766 784	915 060
<b>Sum overføringer</b>		<b>11 266 784</b>	<b>11 315 060</b>

CM VESTERLIE AS

SIDE 2



## BALANSE

CM VESTERLIE AS

EIENDELER	Note	2023	2022
<b>ANLEGGSMIDLER</b>			
<b>IMMATERIELLE EIENDELER</b>			
<b>VARIGE DRIFTSMIDLER</b>			
<b>FINANSIELLE ANLEGGSMIDLER</b>			
Investeringer i aksjer og andeler	5	572 382	461 431
<b>Sum finansielle anleggsmidler</b>		<b>572 382</b>	<b>461 431</b>
<b>Sum anleggsmidler</b>		<b>572 382</b>	<b>461 431</b>
<b>OMLØPSMIDLER</b>			
<b>FORDRINGER</b>			
Andre kortsiktige fordringer	6	11 300 000	11 300 000
<b>Sum fordringer</b>		<b>11 300 000</b>	<b>11 300 000</b>
<b>INVESTERINGER</b>			
Markedsbaserte aksjer		183 721	202 829
<b>Sum investeringer</b>		<b>183 721</b>	<b>202 829</b>
Bankinnskudd, kontanter o.l.		1 310 289	471 085
<b>Sum omløpsmidler</b>		<b>12 794 010</b>	<b>11 973 914</b>
<b>Sum eiendeler</b>		<b>13 366 392</b>	<b>12 435 345</b>

CM VESTERLIE AS

SIDE 3




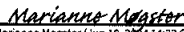
## BALANSE


### CM VESTERLIE AS

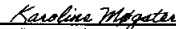
EGENKAPITAL OG GJELD	Note	2023	2022
<b>INNSKUTT EGENKAPITAL</b>			
Aksjekapital	7	375 000	325 000
<b>Sum innskutt egenkapital</b>		<b>375 000</b>	<b>325 000</b>
<b>OPPTJENT EGENKAPITAL</b>			
Annen egenkapital		2 464 629	1 697 845
<b>Sum opptjent egenkapital</b>		<b>2 464 629</b>	<b>1 697 845</b>
<b>Sum egenkapital</b>	<b>4</b>	<b>2 839 629</b>	<b>2 022 845</b>
<b>GJELD</b>			
<b>AVSETNING FOR FORPLIKTELSE</b>			
<b>ANNEN LANGSIKTIG GJELD</b>			
<b>KORTSIKTIG GJELD</b>			
Leverandørgjeld		26 763	12 500
Utbytte		10 500 000	10 400 000
<b>Sum kortsiktig gjeld</b>		<b>10 526 763</b>	<b>10 412 500</b>
<b>Sum gjeld</b>		<b>10 526 763</b>	<b>10 412 500</b>
<b>Sum egenkapital og gjeld</b>		<b>13 366 392</b>	<b>12 435 345</b>

Storebø, 10.06.2024  
Styret i CM Vesterlie AS

  
Christian Møgster (Jun 10, 2024 15:58 GMT+2)  
MØGSTER CHRISTIAN  
styreleder

  
Marianne Møgster (Jun 10, 2024 16:23 GMT+2)  
Marianne Møgster  
styremedlem

  
Arne Møgster (Jun 10, 2024 14:43 GMT+2)  
Arne Møgster  
styremedlem

  
Karoline Møgster (Jun 10, 2024 14:02 GMT+2)  
Karoline Møgster  
styremedlem



Selskapet har sitt hovedkontor på Storebø.  
Selskapets daglige drift er ivaretatt av styret ved Christian Møgster.

Selskapets virksomhet har i 2023 vært å eie aksjer i andre selskaper.

## Note 1 Regnskapsprinsipper

Årsregnskapet er satt opp i samsvar med regnskapsloven og god regnskapsskikk for små foretak.

### Klassifisering og vurdering av balanseposter

Omløpsmidler og kortsiktig gjeld omfatter poster som forfaller til betaling innen ett år etter anskaffelsestidspunktet. Øvrige poster er klassifisert som anleggsmiddel/langsiktig gjeld. Omløpsmidler vurderes til laveste av anskaffelseskost og virkelig verdi. Kortsiktig gjeld balanseføres til nominelt beløp på opptakstidspunktet.

□nleggsmidler vurderes til anskaffelseskost, fratrukket av- og nedskrivninger. Langsiktig gjeld balanseføres til nominelt beløp på etableringstidspunktet. Markedsbaserte omløpsmidler er vurdert til virkelig verdi.

### Investering i aksjer og andeler

Investering klassifisert som anleggsmidler er vurdert til anskaffelseskost med mindre nedskrivning har vært nødvendig. Det er foretatt nedskrivning til virkelig verdi når verdifall skyldes årsaker som ikke kan antas å være forbigående og det må anses nødvendig etter god regnskapsskikk. Nedskrivninger er reversert når grunnlaget for nedskrivning ikke lenger er til stede.

Utbytte og andre utdelinger er inntektsført samme år som det er avsatt i givers regnskap. Overstiger utbyttet andel av opptjent resultat etter anskaffelsestidspunktet, representerer den overskytende del tilbakebetaling av investert kapital, og utdelingene er fratrukket investeringens verdi i balansen.

### Skatt

Skattekostnaden i resultatregnskapet omfatter både periodens betalbare skatt og endring i utsatt skatt. Utsatt skatt er beregnet med 22% på grunnlag av de midlertidige forskjeller som eksisterer mellom regnskapsmessige og skattemessige verdier.

## Note 2 Lønnskostnader, antall ansatte, godtgjørelser, lån til ansatte m.m.

Selskapet er ikke pliktig til å ha tjenestepensjon som følge av ingen ansatte.  
Den daglige drift ivaretas av styrets leder.



## Note 3 Skatt

<b>Årets skattekostnad</b>	<b>2023</b>	<b>2022</b>
Resultatført skatt på ordinært resultat:		
Betalbar skatt	0	0
Endring i utsatt skattefordel	0	0
<b>Skattekostnad ordinært resultat</b>	<b>0</b>	<b>0</b>
Skattepliktig inntekt:		
Resultat før skatt	11 266 784	11 315 060
Permanente forskjeller	-11 301 776	-11 356 147
<b>Skattepliktig inntekt</b>	<b>-34 992</b>	<b>-41 087</b>
Betalbar skatt i balansen:		
Betalbar skatt på årets resultat	0	0
<b>Sum betalbar skatt i balansen</b>	<b>0</b>	<b>0</b>

Skatteeffekten av midlertidige forskjeller og underskudd til fremføring som har gitt opphav til utsatt skatt og utsatte skattefordeler, spesifisert på typer av midlertidige forskjeller

	<b>2023</b>	<b>2022</b>	<b>Endring</b>
□kkumulert fremførbart underskudd	-251 674	-216 682	34 992
Inngår ikke i beregningen av utsatt skatt	251 674	216 682	-34 992
<b>Utsatt skattefordel (22 %)</b>	<b>0</b>	<b>0</b>	<b>0</b>

I henhold til God regnskapsskikk for små foretak balanseføres ikke utsatt skattefordel.

## Note 4 Egenkapital

	<b>□ksje- kapital</b>	<b>□nnen egenkapital</b>	<b>Sum</b>
Pr. 31.12.2022	325 000	1 697 845	2 022 845
Pr. 01.01.2023	325 000	1 697 845	2 022 845
Kapitalinnskudd	50 000	0	50 000
Årets overskudd		11 266 784	11 266 784
□vsatt utbytte		-10 500 000	-10 500 000
<b>Pr. 31.12.2023</b>	<b>375 000</b>	<b>2 464 629</b>	<b>2 839 629</b>



Note 5 Investering i aksjer

Selskapsnavn	Antall	Eierandel %	Aksjekapital	Balanseført verdi	EK	Resultat 2023
C Møgster AS	131 643	100%	131 643	131 643	649 810	11 381 743
H Møgster AS	275 000	12,2%	47 991	5 857 82	969 998	3 452 775
Momentum Capital III AS	3 750		3 750	3 750		
Momentum II AS	3 040		3 040	431 132		
<b>Sum anleggsaksjer</b>				<b>572 382</b>		



**Note 6**      **Fordringer, gjeld, garantiforpliktelser**

<i>Betales etter nærmere avtale.</i>	<b>2023</b>	<b>2022</b>
Kortsiktig fordring nærstående parter	0	0
<u>Avsatt til mottatt utbytte</u>	<u>11 300 000</u>	<u>11 300 00</u>
<u>Sum andre kortsiktige fordringer</u>	<u>11 300 000</u>	<u>11 300 000</u>



## Note 7 Aksjonærer

Aksjekapitalen i CM Vesterlie AS pr. 31.12 består av:

	Antall	Pålydende	Bokført
Ordinære aksjer	25 000	15,0	375 000
<b>Sum</b>	<b>25 000</b>		<b>375 000</b>

## Eierstruktur

De største aksjonærene i % pr. 31.12 var:

	Ordinære	Eierandel	Stemmeandel
MØGSTER CHRISTIEN	25 000	100,0	100,0

Aksjer eiet av medlemmer i styret og daglig leder:

Navn	Verv	Ordinære
MØGSTER CHRISTIEN	styreleder	25 000
<b>Totalt antall aksjer</b>		<b>25 000</b>



Building a better  
working world

Statsautoriserte revisorer  
Ernst & Young AS

Thormøhlens gate 53 D, 5006 Bergen  
Postboks 6163, 5892 Bergen

Foretaksregisteret: NO 976 389 387 MVA  
Tlf: +47 24 00 24 00

www.ey.no  
Medlemmer av Den norske Revisorforening

## UAVHENGIG REVISORS BERETNING

Til generalforsamlingen i CM Vesterlie AS

### Konklusjon

Vi har revidert årsregnskapet for CM Vesterlie AS som består av balanse per 31. desember 2023, resultatregnskap for regnskapsåret avsluttet per denne datoen og noter til årsregnskapet, herunder et sammendrag av viktige regnskapsprinsipper.

Etter vår mening oppfyller årsregnskapet gjeldende lovkrav og gir et rettviseende bilde av selskapets finansielle stilling per 31. desember 2023 og av dets resultater for regnskapsåret avsluttet per denne datoen i samsvar med regnskapslovens regler og god regnskapsskikk i Norge.

### Grunnlag for konklusjon

Vi har gjennomført revisjonen i samsvar med International Standards on Auditing (ISA-ene). Våre oppgaver og plikter i henhold til disse standardene er beskrevet nedenfor under *Revisors oppgaver og plikter ved revisjonen av årsregnskapet*. Vi er uavhengige av selskapet i samsvar med kravene i relevante lover og forskrifter i Norge og *International Code of Ethics for Professional Accountants* (inkludert internasjonale uavhengighetsstandarder) utstedt av International Ethics Standards Board for Accountants (IESBA-reglene), og vi har overholdt våre øvrige etiske forpliktelser i samsvar med disse kravene. Innhentet revisjonsbevis er etter vår vurdering tilstrekkelig og hensiktsmessig som grunnlag for vår konklusjon.

### Ledelsens ansvar for årsregnskapet

Styret (ledelsen) er ansvarlig for å utarbeide årsregnskapet og for at det gir et rettviseende bilde i samsvar med regnskapslovens regler og god regnskapsskikk i Norge. Ledelsen er også ansvarlig for slik intern kontroll som den finner nødvendig for å kunne utarbeide et årsregnskap som ikke inneholder vesentlig feilinformasjon, verken som følge av misligheter eller feil.

Ved utarbeidelsen av årsregnskapet må ledelsen ta standpunkt til selskapets evne til fortsatt drift og opplyse om forhold av betydning for fortsatt drift. Forutsetningen om fortsatt drift skal legges til grunn for årsregnskapet med mindre ledelsen enten har til hensikt å avvikle selskapet eller virksomheten, eller ikke har noe annet realistisk alternativ.

### Revisors oppgaver og plikter ved revisjonen av årsregnskapet

Vårt mål er å oppnå betryggende sikkerhet for at årsregnskapet som helhet ikke inneholder vesentlig feilinformasjon, verken som følge av misligheter eller feil, og å avgi en revisjonsberetning som inneholder vår konklusjon. Betryggende sikkerhet er en høy grad av sikkerhet, men ingen garanti for at en revisjon utført i samsvar med ISA-ene, alltid vil avdekke vesentlig feilinformasjon. Feilinformasjon kan skyldes misligheter eller feil og er å anse som vesentlig dersom den enkeltvis eller samlet med rimelighet kan forventes å påvirke de økonomiske beslutningene som brukerne foretar på grunnlag av årsregnskapet.

Som del av en revisjon i samsvar med ISA-ene, utøver vi profesjonelt skjønn og utviser profesjonell skepsis gjennom hele revisjonen. I tillegg:

- identifiserer og vurderer vi risikoen for vesentlig feilinformasjon i årsregnskapet, enten det skyldes misligheter eller feil. Vi utformer og gjennomfører revisjonshandlinger for å håndtere slike risikoen, og innhenter revisjonsbevis som er tilstrekkelig og hensiktsmessig som grunnlag for vår konklusjon. Risikoen for at vesentlig feilinformasjon som følge av misligheter ikke blir avdekket, er

A member firm of Ernst & Young Global Limited

Prepared document key: ZCH63-5GCE7-4LNNH-V6G6-7ASYK-J6D2



- høyere enn for feilinformasjon som skyldes feil, siden misligheter kan innebære samarbeid, forfalskning, bevisste utelatelser, uriktige fremstillinger eller overstyring av intern kontroll.
- opparbeider vi oss en forståelse av den interne kontrollen som er relevant for revisjonen, for å utforme revisjons handlinger som er hensiktsmessige etter omstendighetene, men ikke for å gi uttrykk for en mening om effektiviteten av selskapets interne kontroll.
  - evaluerer vi om de anvendte regnskapsprinsippene er hensiktsmessige og om regnskapsestimatene og tilhørende noteopplysninger utarbeidet av ledelsen er rimelige.
  - konkluderer vi på om ledelsens bruk av fortsatt drift-forutsetningen er hensiktsmessig, og, basert på innhentede revisjonsbevis, hvorvidt det foreligger vesentlig usikkerhet knyttet til hendelser eller forhold som kan skape betydelig tvil om selskapets evne til fortsatt drift. Dersom vi konkluderer med at det eksisterer vesentlig usikkerhet, kreves det at vi i revisjonsberetningen henleder oppmerksomheten på tilleggsopplysningene i årsregnskapet, eller, dersom slike tilleggsopplysninger ikke er tilstrekkelige, at vi modifierer vår konklusjon. Våre konklusjoner er basert på revisjonsbevis innhentet frem til datoen for revisjonsberetningen. Etterfølgende hendelser eller forhold kan imidlertid medføre at selskapet ikke kan fortsette driften.
  - evaluerer vi den samlede presentasjonen, strukturen og innholdet i årsregnskapet, inkludert tilleggsopplysningene, og hvorvidt årsregnskapet gir uttrykk for de underliggende transaksjonene og hendelsene på en måte som gir et rettviseende bilde.

Vi kommuniserer med styret blant annet om det planlagte omfanget av og tidspunktet for revisjonsarbeidet og eventuelle vesentlige funn i revisjonen, herunder vesentlige svakheter i den interne kontrollen som vi avdekker gjennom revisjonen.

Bergen, 10. juni 2024  
ERNST & YOUNG AS

*Revisjonsberetningen er signert elektronisk*

Jørn Knutsen  
statsautorisert revisor

Penneo document key: ZCH63-5GCE7-4LNNN-V6IGG-7ASYK-JGDZ



## PENNEO

Signaturene i dette dokumentet er juridisk bindende. Dokument signert med "Penneo™" - sikker digital signatur. De signerende parter sin identitet er registrert, og er listet nedenfor.

"Med min signatur bekrefter jeg alle dataer og innholdet i dette dokument."

**Knutsen, Jørn**

Statsautorisert revisor

På vegne av: Ernst & Young AS

Serienummer: no\_bankid:9578-5992-4-3012515

IP: 147.161.xxx.xxx

2024-06-10 19:37:17 UTC



Penneo Dokumentnr:Kkef.ZCh63-5GCEZ-4H.NNN-V6IGG-7ASVK-JIGDZ

Dokumentet er signert digitalt, med **Penneo.com**. Alle digitale signatur-data i dokumentet er sikret og validert av den datamaskin-utregnede hash-verdien av øst opprinnelige dokument. Dokumentet er låst og tids-stemplet med et sertifikat fra en betrodd tredjepart. All kryptografisk bevis er integrert i denne PDF, for fremtidig validering (hvis nødvendig).

**Hvordan bekrefter at dette dokumentet er originalen?**

Dokumentet er beskyttet av ett Adobe CDS sertifikat. Når du åpner dokumentet i

Adobe Reader, skal du kunne se at dokumentet er sertifisert av **Penneo e-signature service <penneo@penneo.com>**. Dette garanterer at innholdet i dokumentet ikke har blitt endret.

Det er lett å kontrollere de kryptografiske beviser som er lokalisert inne i dokumentet, med Penneo validator - <https://penneo.com/validator>