



ÅRSREGNSKAPET FOR REGNSKAPSÅRET 2021 - GENERELL INFORMASJON

Enheten

Organisasjonsnummer: 920 208 177
Organisasjonsform: Aksjeselskap
Foretaksnavn: GREEN TRANSITION HOLDING AS
Forretningsadresse: Riddervolds gate 4
0256 OSLO

Regnskapsår

Årsregnskapets periode: 01.01.2021 - 31.12.2021

Konsern

Morselskap i konsern: Ja
Konsernregnskap lagt ved: Nei

Regnskapsregler

Regler for små foretak benyttet: Ja
Benyttet ved utarbeidelsen av årsregnskapet til selskapet: Regnskapslovens alminnelige regler

Årsregnskapet fastsatt av kompetent organ

Bekreftet av representant for selskapet: Eirik Flatebø
Dato for fastsettelse av årsregnskapet: 29.04.2022

Grunnlag for avgivelse

År 2021: Årsregnskapet er elektronisk innlevert
År 2020: Tall er hentet fra elektronisk innlevert årsregnskap fra 2021

Det er ikke krav til at årsregnskapet m.v. som sendes til Regnskapsregisteret er undertegnet. Kontrollen på at dette er utført ligger hos revisor/enhetens øverste organ. Sikkerheten ivaretas ved at innsender har rolle/rettighet for innsending av årsregnskapet via Altinn, og ved at det bekreftes at årsregnskapet er fastsatt av kompetent organ.

Brønnøysundregistrene, 15.08.2023



Resultatregnskap

Beløp i: NOK	Note	2021	2020
RESULTATREGNSKAP			
Kostnader			
Varekostnad		261 406	
Lønnskostnad	2	7 466 965	
Annen driftskostnad		6 554 656	34 550
Sum kostnader		14 283 027	34 550
Driftsresultat		-14 283 027	-34 550
Finansinntekter og finanskostnader			
Annen finansinntekt			2 552
Sum finansinntekter			2 552
Annen finanskostnad		2 077	39
Sum finanskostnader		2 077	39
Netto finans		-2 077	2 513
Ordinært resultat før skattekostnad		-14 285 104	-32 037
Ordinært resultat etter skattekostnad		-14 285 104	-32 037
Årsresultat		-14 285 104	-32 037
Overføringer og disponeringer			
Overføringer fond	8	-14 285 104	-48 502
Udekket tap	8		10 895
Overføringer annen egenkapital	8		5 570
Sum overføringer og disponeringer		-14 285 104	-32 037



Balanse

Beløp i: NOK	Note	2021	2020
BALANSE - EIENDELER			
Anleggsmidler			
Immaterielle eiendeler			
Finansielle anleggsmidler			
Investering i datterselskap	3	46 996 013	18 086 013
Lån til foretak i samme konsern	6	1 678 724	12 150 000
Investeringer i tilknyttet selskap	3	6 387 429	
Investeringer i aksjer og andeler	5	2 000 000	2 000 000
Sum finansielle anleggsmidler		57 062 166	32 236 013
Sum anleggsmidler		57 062 166	32 236 013
Omløpsmidler			
Varer			
Fordringer			
Andre fordringer		99 000	
Sum fordringer		99 000	
Bankinnskudd, kontanter og lignende			
Sum bankinnskudd, kontanter og lignende	4	32 992 796	19 564 844
Sum omløpsmidler		33 091 796	19 564 844
SUM EIENDELER		90 153 962	51 800 857
BALANSE - EGENKAPITAL OG GJELD			
Egenkapital			
Innskutt egenkapital			
Aksjekapital	7, 8	140 018	122 370
Beholdning av egne aksjer	8	-140	-22 204
Overkurs	8	82 355 899	51 705 777
Annen innskutt egenkapital	8	4 389 427	



Balanse

Beløp i: NOK	Note	2021	2020
Sum innskutt egenkapital		86 885 204	51 805 943
Sum egenkapital		86 885 204	51 805 943
Sum langsiktig gjeld		0	0
Kortsiktig gjeld			
Leverandørgjeld		1 840 936	-5 086
Skyldige offentlige avgifter	4	709 418	
Annen kortsiktig gjeld		718 404	
Sum kortsiktig gjeld		3 268 758	-5 086
Sum gjeld		3 268 758	-5 086
SUM EGENKAPITAL OG GJELD		90 153 962	51 800 857



Brønnøysundregistrene

ÅRSREGNSKAP FOR REGNSKAPSÅRET 2021 - GENERELL INFORMASJON

Journalnummer: 2022 826474

Enheten

Organisasjonsnummer: 920 208 177
Organisasjonsform: Aksjeselskap
Foretaksnavn: GREEN TRANSITION HOLDING AS
Forretningsadresse: Molandsveien 10
4994 AKLAND

Regnskapsår

Årsregnskapets periode: 01.01.2021 - 31.12.2021

Konsern

Morselskap i konsern: Ja
Konsernregnskap lagt ved: Nei

Regnskapsregler

Regler for små foretak benyttet: Ja
Benyttet ved utarbeidelsen av
årsregnskapet til selskapet: Regnskapslovens alminnelige regler

Årsregnskapet fastsatt av kompetent organ

Bekreftet av representant for selskapet: Eirik Flatebø
Dato for fastsettelse av årsregnskapet: 29.04.2022

Grunnlag for avgivelse

År 2021: Årsregnskap er elektronisk innlevert.
År 2020: Tall er hentet fra elektronisk innlevert årsregnskap fra 2021.

Det er ikke krav til at årsregnskapet m.v. som sendes til Regnskapsregisteret er undertegnet. Kontrollen på at dette er utført ligger hos revisor/enhetens øverste organ. Sikkerheten ivaretas ved at innsender har rolle/rettighet for innsending av årsregnskapet via Altinn, og ved at det bekreftes at årsregnskapet er fastsatt av kompetent organ.

Brønnøysundregistrene, 08.08.2022



Organisasjonsnr: 920 208 177
GREEN TRANSITION HOLDING AS

RESULTATREGNSKAP

Beløp i: NOK	Note	2021	2020
RESULTATREGNSKAP			
Kostnader			
Varekostnad		261 406	
Lønnskostnad	2	7 466 965	
Annen driftskostnad		6 554 656	34 550
Sum kostnader		14 283 027	34 550
Driftsresultat		-14 283 027	-34 550
Finansinntekter og finanskostnader			
Annen finansinntekt			2 552
Sum finansinntekter			2 552
Annen finanskostnad		2 077	39
Sum finanskostnader		2 077	39
Netto finans		-2 077	2 513
Ordinært resultat før skattekostnad		-14 285 104	-32 037
Ordinært resultat etter skattekostnad		-14 285 104	-32 037
Årsresultat		-14 285 104	-32 037
Overføringer og disponeringer			
Overføringer fond	8	-14 285 104	-48 502
Udekket tap	8		10 895
Overføringer annen egenkapital	8		5 570
Sum overføringer og disponeringer		-14 285 104	-32 037



Organisasjonsnr: 920 208 177
GREEN TRANSITION HOLDING AS

BALANSE

Beløp i: NOK	Note	2021	2020
BALANSE - EIENDELER			
Anleggsmidler			
Immaterielle eiendeler			
Finansielle anleggsmidler			
Investering i datterselskap	3	46 996 013	18 086 013
Lån til foretak i samme konsern	6	1 678 724	12 150 000
Investeringer i tilknyttet selskap	3	6 387 429	
Investeringer i aksjer og andeler	5	2 000 000	2 000 000
Sum finansielle anleggsmidler		57 062 166	32 236 013
Sum anleggsmidler		57 062 166	32 236 013
Omløpsmidler			
Varer			
Fordringer			
Andre fordringer		99 000	
Sum fordringer		99 000	
Bankinnskudd, kontanter og lignende			
Sum bankinnskudd, kontanter og lignende	4	32 992 796	19 564 844
Sum omløpsmidler		33 091 796	19 564 844
SUM EIENDELER		90 153 962	51 800 857
BALANSE - EGENKAPITAL OG GJELD			
Egenkapital			
Innskutt egenkapital			
Aksjekapital	7, 8	140 018	122 370
Beholdning av egne aksjer	8	-140	-22 204
Overkurs	8	82 355 899	51 705 777
Annen innskutt egenkapital	8	4 389 427	
Sum innskutt egenkapital		86 885 204	51 805 943
Sum egenkapital		86 885 204	51 805 943
Sum langsiktig gjeld		0	0



Kortsiktig gjeld			
Leverandørgjeld		1 840 936	-5 086
Skyldige offentlige avgifter	4	709 418	
Annen kortsiktig gjeld		718 404	
Sum kortsiktig gjeld		3 268 758	-5 086
Sum gjeld		3 268 758	-5 086
SUM EGENKAPITAL OG GJELD		90 153 962	51 800 857



Organisasjonsnr: 920 208 177
GREEN TRANSITION HOLDING AS

NOTEOPPLYSNINGER - SELSKAP - alle poster oppgitt i hele tall

Note
7

Antall aksjer og aksjeeiere

<u>Aksjeklasse</u>	<u>Ant. aksjer</u>	<u>Pålydende</u>	<u>Bokført verdi</u>
Ordinære aksjer	14001827.00	0.01	140018.00

<u>Aksjeeiere - fritekst</u>	<u>Antall</u>	<u>Eierandel</u>	<u>Aksjeklasse</u>
Tor Arne Hauge AS	3452271.00	24.66%	
Pima AS	1356785.00	9.69%	
DnB Bank ASA	1061959.00	7.58%	
Skandinaviska Enskilda Banken AB	919580.00	6.57%	
Holsten Invest AS	864003.00	6.17%	
Cressida AS	775000.00	5.53%	
Kristianro AS	527063.00	3.76%	
Dragesund Invest AS	515090.00	3.68%	
Tucan Holding AS	395154.00	2.82%	
J & A Fokkens Consulting AS	321334.00	2.29%	
Egne aksjer	14033.00	0.10%	
Andre	3799555.00	27.14%	

<u>Sum</u>	<u>Sum antall</u>	<u>Sum eierandel</u>
	14001827.00	100.00%

Note
2

Lønn og ytelser

<u>Lønn</u>	<u>Årets</u>	<u>Fjorårets</u>
	6382919.00	

<u>Arbeidsgiveravgift</u>	<u>Årets</u>	<u>Fjorårets</u>
	919618.00	

<u>Pensjonskostnader</u>	<u>Årets</u>	<u>Fjorårets</u>
	100099.00	

<u>Andre ytelser</u>	<u>Årets</u>	<u>Fjorårets</u>
	64328.00	

<u>Sum lønnskostnader</u>	<u>Årets</u>	<u>Fjorårets</u>
	7466964.00	

Note



DocuSign Envelope ID: AA42F17E-11CA-4C82-9385-04FBF5FC882F

Green Transition Holding AS

Org.nr: 920 208 177

Årsrapport for 2021

Årsregnskap
- Resultatregnskap
- Balanse
- Noter

Revisjonsberetning



DocuSign Envelope ID: AA42F17E-11CA-4C82-9385-04FBF5FC882F

Green Transition Holding AS

Org.nr: 920 208 177

Resultatregnskap

	Note	2021	2020
Driftskostnader			
Varekostnad		261 406	0
Lønnskostnad	2	7 466 965	0
Annen driftskostnad		6 554 656	34 550
Sum driftskostnader		<u>14 283 027</u>	<u>34 550</u>
Driftsresultat		<u>-14 283 027</u>	<u>-34 550</u>
Finansinntekter og finanskostnader			
Annen finansinntekt		0	2 552
Annen finanskostnad		2 077	39
Netto finansposter		<u>-2 077</u>	<u>2 513</u>
Ordinært resultat før skattekostnad		<u>-14 285 104</u>	<u>-32 037</u>
Årsresultat		<u>-14 285 104</u>	<u>-32 037</u>
Overføringer og disponeringer			
Overføringer fond	8	-14 285 104	-48 502
Overføringer annen egenkapital	8	0	5 570
Udekket tap	8	0	10 895
Sum disponert		<u>-14 285 104</u>	<u>-32 037</u>



DocuSign Envelope ID: AA42F17E-11CA-4C82-9385-04FBF5FC882F

Green Transition Holding AS

Org.nr: 920 208 177

Balanse pr. 31. desember

	Note	2021	2020
Anleggsmidler			
<i>Finansielle anleggsmidler</i>			
Investeringer i datterselskap	3	46 996 013	18 086 013
Lån til foretak i samme konsern	6	1 678 724	12 150 000
Investeringer i tilknyttet selskap	3	6 387 429	0
Investeringer i aksjer og andeler	5	2 000 000	2 000 000
Sum finansielle anleggsmidler		<u>57 062 166</u>	<u>32 236 013</u>
Sum anleggsmidler		<u>57 062 166</u>	<u>32 236 013</u>
Omløpsmidler			
<i>Fordringer</i>			
Andre fordringer		<u>99 000</u>	<u>0</u>
Sum fordringer		<u>99 000</u>	<u>0</u>
Bankinnskudd, kontanter og lignende	4	<u>32 992 796</u>	<u>19 564 844</u>
Sum omløpsmidler		<u>33 091 796</u>	<u>19 564 844</u>
Sum eiendeler		<u>90 153 962</u>	<u>51 800 857</u>



DocuSign Envelope ID: AA42F17E-11CA-4C82-9385-04FBF5FC882F

Green Transition Holding AS

Org.nr: 920 208 177

Balanse pr. 31. desember

	Note	2021	2020
Egenkapital			
<i>Innskutt egenkapital</i>			
Aksjekapital	7, 8	140 018	122 370
Egne aksjer	8	-140	-22 204
Overkurs	8	82 355 899	51 705 777
Annen innskutt egenkapital	8	4 389 427	0
Sum innskutt egenkapital		<u>86 885 204</u>	<u>51 805 943</u>
Sum egenkapital		<u>86 885 204</u>	<u>51 805 943</u>
Gjeld			
<i>Kortsiktig gjeld</i>			
Leverandørgjeld		1 840 936	-5 086
Skyldige offentlige avgifter	4	709 418	0
Annen kortsiktig gjeld		718 404	0
Sum kortsiktig gjeld		<u>3 268 758</u>	<u>-5 086</u>
Sum gjeld		<u>3 268 758</u>	<u>-5 086</u>
Sum egenkapital og gjeld		<u>90 153 962</u>	<u>51 800 857</u>

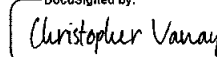
Risør, 22. april 2022


DocuSigned by:

5B883CA1AE776467
Svein Arne Flåtten
styremedlem

DocuSigned by:


BAE2E30AF702411...
Dag Schjerven
styremedlem

DocuSigned by:

8192C3A22FC047C...
Christopher Andre Vanay
styremedlem

DocuSigned by:

F2C084B2FB3E45E...
Sigbjørn Bråtane
styremedlem

DocuSigned by:

A84E0DC4E0049A...
Eirik Flatebø
styreleder

DocuSigned by:

E5CFE7477DD0494...
Robert Hvide Macleod
styremedlem

DocuSigned by:

79454CCDF2FE48A...
Paal Skoe
daglig leder



DocuSign Envelope ID: AA42F17E-11CA-4C82-9385-04F8B5FC882F

Green Transition Holding AS

Org.nr: 920 208 177

Noter til regnskapet for 2021

Note 1 - Regnskapsprinsipper

Årsregnskapet er satt opp i samsvar med regnskapslovens bestemmelser og god regnskapsskikk for små foretak.

Datterselskap/tilknyttet selskap

Datterselskapet og tilknyttede selskaper vurderes etter kostmetoden i selskapsregnskapet. Investeringen er vurdert til anskaffelseskost for aksjene med mindre nedskrivning har vært nødvendig. Det er foretatt nedskrivning til virkelig verdi når verdifall skyldes årsaker som ikke kan antas å være forbigående og det må anses nødvendig etter god regnskapsskikk. Nedskrivninger er reversert når grunnlaget for nedskrivning ikke lenger er til stede.

Utbytte og andre utdelinger er inntektsført samme år som det er avsatt i datterselskapet. Overstiger utbytte andel av tilbakeholdt resultat etter kjøpet, representerer den overskytende del tilbakebetaling av investert kapital, og utdelingene er fratrukket investeringens verdi i balansen.

Klassifisering og vurdering av balanseposter

Omløpsmidler og kortsiktig gjeld omfatter poster som forfaller til betaling innen ett år etter balansedagen, samt poster som knytter seg til varekretsløpet. Øvrige poster er klassifisert som anleggsmiddel/langsiktig gjeld.

Omløpsmidler vurderes til laveste av anskaffelseskost og virkelig verdi. Kortsiktig gjeld balanseføres til nominelt beløp på etableringstidspunktet.

Anleggsmidler vurderes til anskaffelseskost, men nedskrives til virkelig verdi ved verdifall som ikke forventes å være forbigående. Anleggsmidler med begrenset økonomisk levetid avskrives planmessig. Langsiktig gjeld balanseføres til nominelt beløp på etableringstidspunktet.

Fordringer

Kundefordringer og andre fordringer er oppført i balansen til pålydende etter fradrag for avsetning til forventet tap. Avsetning til tap gjøres på grunnlag av individuelle vurderinger av de enkelte fordringene.

Skatter

Skattekostnaden i resultatregnskapet omfatter både periodens betalbare skatt og endring i utsatt skatt. Utsatt skatt er beregnet med 22% på grunnlag av de midlertidige forskjeller som eksisterer mellom regnskapsmessige og skattemessige verdier, samt ligningsmessig underskudd til fremføring ved utgangen av regnskapsåret. Skatteøkende og skattereduserende midlertidige forskjeller som reverserer eller kan reversere i samme periode er utlignet og nettoført. Netto utsatt skattefordel balanseføres i den grad det er sannsynlig at denne kan bli nyttiggjort.



Green Transition Holding AS

Org.nr: 920 208 177

Noter til regnskapet for 2021

Note 2 - Lønnskostnader, antall ansatte og lån til ansatte

Lønnskostnader	2021	2020
Lønninger	6 382 919	0
Arbeidsgiveravgift	919 618	0
Pensjonskostnader	100 099	0
Andre ytelser	64 328	0
Sum	<u>7 466 964</u>	<u>0</u>

Selskapet har i regnskapsåret sysselsatt totalt ca 6 årsverk.

Lån og sikkerhetsstillelse til ledende ansatte, tillitsvalgte og aksjeeiere mv.

Det er ikke gitt lån/sikkerhetsstillelse til styret eller andre nærstående parter.

Note 3 - Datterselskap, tilknyttet selskap

Selskap	Kontor	Eier- andel	Stemme- andel	Resultat 2021	Egenkapital pr. 31.12	Bokført verdi pr. 31.12
Pipeotech AS	Risør	100 %	100 %	-5 694 263	3 555 803	35 688 893
Ecvio AS	Risør	100 %	100 %	-4 404 505	5 788 643	11 307 120
Green Bio AS	Grimstad	49 %	49 %	-514 325	12 515 675	6 387 429
Sum				-10 613 093	21 860 121	53 383 442

Note 4 - Bankinnskudd

	2021
Bundne skattetrekkmidler utgjør	537 850

Note 5 - Aksjer og andeler i andre selskaper

Selskapet eier 10 % av aksjene i Aitos Gasification Technology AS. Er oppført til kostpris pr 31.12.



DocuSign Envelope ID: AA42F17E-11CA-4C82-9385-04FBF5FC882F

Green Transition Holding AS

Org.nr: 920 208 177

Noter til regnskapet for 2021

Note 6 - Mellomværende med selskap i samme konsern

Fordringer	2021	2020
Lån til Otechos Services AS	240 000	3 650 000
Lån til Pipeotech AS	1 438 724	8 500 000
Sum	1 678 724	12 150 000

Note 7 - Aksjekapital og aksjonærinformasjon

Aksjekapitalen består av:

	Antall	Pålydende	Balanseført
Ordinære aksjer	14 001 827	0,01	140 018

Oversikt over aksjonærene i selskapet pr. 31.12:

	Sum	Eierandel
Tor Arne Hauge AS	3 452 271	24,66 %
Pima AS	1 356 785	9,69 %
DnB Bank ASA	1 061 959	7,58 %
Skandinaviska Enskilda Banken AB	919 580	6,57 %
Holsten Invest AS	864 003	6,17 %
Cressida AS	775 000	5,53 %
Kristianro AS	527 063	3,76 %
Dragesund Invest AS	515 090	3,68 %
Tucan Holding AS	395 154	2,82 %
J & A Fokkens Consulting AS	321 334	2,29 %
Egne aksjer	14 033	0,10 %
Andre	3 799 555	27,14 %
Sum	14 001 827	100,00 %

Note 8 - Egenkapital

	Aksjekapital	Egne aksjer	Overkurs	Annen innskutt egenkapital	Annen egenkapital	Sum
Egenkapital 01.01.	122 370	-22 204	51 705 777	0	0	51 805 943
Årsresultat	0	0	-14 285 104	0	0	-14 285 104
Kontantemisjon 28.02.2021	5 178	0	12 939 822	0	0	12 945 000
Kontantemisjon 23.11.2021	12 470	0	31 162 530	0	0	31 175 000
Korrigerings	0	19 984	-19 984	0	0	0
Kjøp av egne aksjer	0	-179	0	0	-530 557	-530 736
Salg av egne aksjer	0	2 259	2 162 787	4 389 427	129 691	6 684 164
Andre endringer	0	0	-400 866	0	400 866	0
Emisjonskostnader	0	0	-909 063	0	0	-909 063
Egenkapital 31.12.	140 018	-140	82 355 899	4 389 427	0	86 885 204



DocuSign Envelope ID: AA42F17E-11CA-4C82-9385-04FBF5FC882F

Green Transition Holding AS

Org.nr: 920 208 177

Noter til regnskapet for 2021

Note 9 - Skatt

<i>Beregning av årets skattegrunnlag:</i>	2021	2020
Ordinært resultat før skattekostnad	-14 285 103	-32 037
Permanente forskjeller	-859 354	-2 257 995
Årets skattegrunnlag	<u>-15 144 457</u>	<u>-2 290 032</u>
 <i>Oversikt over midlertidige forskjeller</i>	 2021	 2020
Akkumulert fremførbart underskudd før konsernbidrag	<u>-17 450 954</u>	<u>-2 306 497</u>
Netto midlertidige forskjeller pr 31.12	<u>-17 450 954</u>	<u>-2 306 497</u>
 Utsatt skattefordel/Utsatt skatt (22%)	 -3 839 210	 -507 429

Utsatt skattefordel er ikke balanseført jf. unntaksregel for små foretak.



Revisjon Skagerrak

Storgata 11, 4950 Risør

Revisjon Skagerrak AS
Storgata 11
4950 Risør
Tlf.: 40 43 25 00
Fax: 40 43 25 19
www.revisjon-skagerrak.no
NO 982 767 970 MVA

Medlem av Den norske Revisorforening

Til generalforsamlingen i
Green Transition Holding AS

UAVHENGIG REVISORS BERETNING FOR 2021

Konklusjon

Vi har revidert Green Transition Holding AS sitt årsregnskap som viser et underskudd på kr 14.285.104. Årsregnskapet består av balanse per 31. desember 2021 og resultatregnskap for regnskapsåret avsluttet per denne datoen og noter til årsregnskapet, herunder et sammendrag av viktige regnskapsprinsipper.

Etter vår mening

- oppfyller årsregnskapet gjeldende lovkrav, og
- gir årsregnskapet et rettviseende bilde av selskapets finansielle stilling per 31. desember 2021 og av dets resultat for regnskapsåret avsluttet per denne datoen i samsvar med regnskapslovens regler og god regnskapsskikk i Norge.

Grunnlag for konklusjonen

Vi har gjennomført revisjonen i samsvar med de internasjonale revisjonsstandardene International Standards on Auditing (ISA-ene). Våre oppgaver og plikter i henhold til disse standardene er beskrevet nedenfor under Revisors oppgaver og plikter ved revisjonen av årsregnskapet. Vi er uavhengige av selskapet slik det kreves i lov, forskrift og International Code of Ethics for Professional Accountants (inkludert internasjonale uavhengighetsstandarder) utstedt av the International Ethics Standards Board for Accountants (IESBA-reglene), og vi har overholdt våre øvrige etiske forpliktelser i samsvar med disse kravene. Innhentet revisjonsbevis er etter vår vurdering tilstrekkelig og hensiktsmessig som grunnlag for vår konklusjon.

Ledelsens ansvar for årsregnskapet

Ledelsen (styret og daglig leder) er ansvarlig for å utarbeide årsregnskapet og for at det gir et rettviseende bilde i samsvar med regnskapslovens regler og god regnskapsskikk i Norge. Ledelsen er også ansvarlig for slik intern kontroll som den finner nødvendig for å kunne utarbeide et årsregnskap som ikke inneholder vesentlig feilinformasjon, verken som følge av misligheter eller utilsiktede feil.

Ved utarbeidelsen av årsregnskapet må ledelsen ta standpunkt til selskapets evne til fortsatt drift og opplyse om forhold av betydning for fortsatt drift. Forutsetningen om fortsatt drift skal legges til grunn for årsregnskapet så lenge det ikke er sannsynlig at virksomheten vil bli avvirket.

Revisors oppgaver og plikter ved revisjonen av årsregnskapet

Vårt mål er å oppnå betryggende sikkerhet for at årsregnskapet som helhet ikke inneholder vesentlig feilinformasjon, verken som følge av misligheter eller utilsiktede feil, og å avgi en revisjonsberetning som inneholder vår konklusjon. Betryggende sikkerhet er en høy grad av sikkerhet, men ingen garanti



for at en revisjon utført i samsvar med ISA-ene, alltid vil avdekke vesentlig feilinformasjon som eksisterer. Feilinformasjon kan oppstå som følge av misligheter eller utilsiktede feil. Feilinformasjon blir vurdert som vesentlig dersom den enkeltvis eller samlet med rimelighet kan forventes å påvirke økonomiske beslutninger som brukerne foretar basert på årsregnskapet.

For videre beskrivelse av revisors oppgaver og plikter vises det til <https://revisorforeningen.no/revisjonsberetninger>

Risør, 22.april 2022

Revisjon Skagerrak AS



Leif E. Sørensen
Statsautorisert revisor