



ÅRSREGNSKAPET FOR REGNSKAPSÅRET 2023 - GENERELL INFORMASJON

Enheten

Organisasjonsnummer: 992 733 713
Organisasjonsform: Aksjeselskap
Foretaksnavn: TECEB AS
Forretningsadresse: Nils Bergs vei 19
1363 HØVIK

Regnskapsår

Årsregnskapets periode: 01.01.2023 - 31.12.2023

Konsern

Morselskap i konsern: Nei

Regnskapsregler

Regler for små foretak benyttet: Ja
Benyttet ved utarbeidelsen av årsregnskapet til selskapet: Regnskapslovens alminnelige regler

Årsregnskapet fastsatt av kompetent organ

Bekreftet av representant for selskapet: Thomas Christian Beck
Dato for fastsettelse av årsregnskapet: 19.06.2024

Grunnlag for avgivelse

År 2023: Årsregnskapet er elektronisk innlevert
År 2022: Tall er hentet fra elektronisk innlevert årsregnskap fra 2023

Det er ikke krav til at årsregnskapet m.v. som sendes til Regnskapsregisteret er undertegnet. Kontrollen på at dette er utført ligger hos revisor/enhetens øverste organ. Sikkerheten ivaretas ved at innsender har rolle/rettighet for innsending av årsregnskapet via Altinn, og ved at det bekreftes at årsregnskapet er fastsatt av kompetent organ.

Brønnøysundregistrene, 28.05.2025



Resultatregnskap

Beløp i: NOK	Note	2023	2022
RESULTATREGNSKAP			
Kostnader			
Annen driftskostnad	1	32 448	32 704
Sum kostnader		32 448	32 704
Driftsresultat		-32 448	-32 704
Finansinntekter og finanskostnader			
Annen renteinntekt		1 655	502
Annen finansinntekt		566 707	142 645
Verdiøkning markedsbaserte omløpsmidler	2	2 649 945	703 178
Sum finansinntekter		3 218 307	846 325
Annen finanskostnad		65 269	66 337
Sum finanskostnader		65 269	66 337
Netto finans		3 153 038	779 988
Ordinært resultat før skattekostnad		3 120 590	747 284
Skattekostnad på resultat	3	218 939	329 713
Ordinært resultat etter skattekostnad		2 901 651	417 571
Årsresultat	4	2 901 651	417 571
Årsresultat etter minoritetsinteresser		2 901 651	417 571
Totalresultat		2 901 651	417 571
Overføringer og disponeringer			
Tilleggsutbytte		600 000	1 000 000
Ordinært utbytte			42 000
Avsatt til annen egenkapital		2 301 651	
Overført fra annen egenkapital			-624 429
Sum overføringer og disponeringer		2 901 651	417 571



Balanse

Beløp i: NOK	Note	2023	2022
BALANSE - EIENDELER			
Anleggsmidler			
Immaterielle eiendeler			
Finansielle anleggsmidler			
Investeringer i aksjer og andeler		688 781	740 534
Sum finansielle anleggsmidler		688 781	740 534
Sum anleggsmidler		688 781	740 534
Omløpsmidler			
Varer			
Fordringer			
Andre kortsiktige fordringer			41 872
Sum fordringer			41 872
Investeringer			
Markedsbaserte aksjer	2	11 244 870	8 754 829
Sum investeringer		11 244 870	8 754 829
Bankinnskudd, kontanter og lignende			
Bankinnskudd, kontanter o.l.		67 434	51 533
Sum bankinnskudd, kontanter og lignende		67 434	51 533
Sum omløpsmidler		11 312 304	8 848 234
SUM EIENDELER		12 001 084	9 588 768
BALANSE - EGENKAPITAL OG GJELD			
Egenkapital			
Innskutt egenkapital			
Aksjekapital	5	100 000	100 000
Sum innskutt egenkapital		100 000	100 000



Balanse

Beløp i: NOK	Note	2023	2022
Opptjent egenkapital			
Annen egenkapital		11 418 705	9 117 055
Sum opptjent egenkapital		11 418 705	9 117 055
Sum egenkapital	4	11 518 705	9 217 055
Gjeld			
Langsiktig gjeld			
Utsatt skatt	3	450 829	263 312
Sum avsetninger for forpliktelser		450 829	263 312
Annen langsiktig gjeld			
Sum langsiktig gjeld		450 829	263 312
Kortsiktig gjeld			
Betalbar skatt	3	31 422	66 401
Utbytte			42 000
Annen kortsiktig gjeld		128	
Sum kortsiktig gjeld		31 550	108 401
Sum gjeld		482 379	371 713
SUM EGENKAPITAL OG GJELD		12 001 084	9 588 768



Brønnøysundregistrene

ÅRSREGNSKAP FOR REGNSKAPSÅRET 2023 - GENERELL INFORMASJON

Journalnummer: 2024 547015

Enheten

Organisasjonsnummer: 992 733 713
Organisasjonsform: Aksjeselskap
Foretaksnavn: TECEB AS
Forretningsadresse: Nils Bergs vei 19
1363 HØVIK

Regnskapsår

Årsregnskapets periode: 01.01.2023 - 31.12.2023

Konsern

Morselskap i konsern: Nei

Regnskapsregler

Regler for små foretak benyttet: Ja
Benyttet ved utarbeidelsen av
årsregnskapet til selskapet: Regnskapslovens alminnelige regler

Årsregnskapet fastsatt av kompetent organ

Bekreftet av representant for selskapet: Thomas Christian Beck
Dato for fastsettelse av årsregnskapet: 19.06.2024

Revisjon

Selskapet har besluttet at årsregnskapet
ikke skal revideres: Ja
Årsregnskapet er utarbeidet av ekstern
autorisert regnskapsfører: Ja
Ekstern autorisert regnskapsfører har i
løpet av regnskapsåret bistått ved den
løpende regnskapsføringen eller utført
andre tjenester for selskapet enn å
utarbeide årsregnskapet: Ja

Grunnlag for avgivelse

År 2023: Årsregnskap er elektronisk innlevert.
År 2022: Tall er hentet fra elektronisk innlevert årsregnskap fra 2023.

Det er ikke krav til at årsregnskapet m.v. som sendes til Regnskapsregisteret er undertegnet. Kontrollen på at dette er utført ligger hos revisor/enhetens øverste organ. Sikkerheten ivaretas ved at innsender har rolle/rettighet for innsending av årsregnskapet via Altinn, og ved at det bekreftes at årsregnskapet er fastsatt av kompetent organ.

Brønnøysundregistrene, 26.06.2024

Brønnøysundregistrene
Postadresse: Postboks 900, 8910 Brønnøysund
Telefon: 75 00 75 00
E-post: firmapost@brreg.no Internett: www.brreg.no
Organisasjonsnummer: 974 760 673



Organisasjonsnr: 992 733 713
TECEB AS

RESULTATREGNSKAP

Beløp i: NOK	Note	2023	2022
RESULTATREGNSKAP			
Kostnader			
Annen driftskostnad	1	32 448	32 704
Sum kostnader		32 448	32 704
Driftsresultat		-32 448	-32 704
Finansinntekter og finanskostnader			
Annen renteinntekt		1 655	502
Annen finansinntekt		566 707	142 645
Verdiøkning markedsbaserte omløpsmidler 2		2 649 945	703 178
Sum finansinntekter		3 218 307	846 325
Annen finanskostnad		65 269	66 337
Sum finanskostnader		65 269	66 337
Netto finans		3 153 038	779 988
Ordinært resultat før skattekostnad		3 120 590	747 284
Skattekostnad på resultat	3	218 939	329 713
Ordinært resultat etter skattekostnad		2 901 651	417 571
Årsresultat	4	2 901 651	417 571
Årsresultat etter minoritetsinteresser		2 901 651	417 571
Totalresultat		2 901 651	417 571
Overføringer og disponeringer			
Tilleggsutbytte		600 000	1 000 000
Ordinært utbytte			42 000
Aveatt til annen egenkapital		2 301 651	
Overført fra annen egenkapital			-624 429
Sum overføringer og disponeringer		2 901 651	417 571



Organisasjonsnr: 992 733 713
TECEB AS

BALANSE

Beløp i: NOK	Note	2023	2022
--------------	------	------	------

BALANSE - EIENDELER

Anleggsmidler Immaterielle eiendeler

Finansielle anleggsmidler

Investeringer i aksjer og andeler		688 781	740 534
Sum finansielle anleggsmidler		688 781	740 534
Sum anleggsmidler		688 781	740 534

Omløpsmidler

Varer

Fordringer

Andre kortsiktige fordringer			41 872
Sum fordringer			41 872

Investeringer

Markedsbaserte aksjer	2	11 244 870	8 754 829
Sum investeringer		11 244 870	8 754 829

Bankinnskudd, kontanter og lignende

Bankinnskudd, kontanter o. l.		67 434	51 533
Sum bankinnskudd, kontanter og lignende		67 434	51 533

Sum omløpsmidler		11 312 304	8 848 234
------------------	--	------------	-----------

SUM EIENDELER		12 001 084	9 588 768
---------------	--	------------	-----------

BALANSE - EGENKAPITAL OG GJELD

Egenkapital

Innskutt egenkapital			
Aksjekapital	5	100 000	100 000
Sum innskutt egenkapital		100 000	100 000

Opptjent egenkapital

Annen egenkapital		11 418 705	9 117 055
Sum opptjent egenkapital		11 418 705	9 117 055

Sum egenkapital	4	11 518 705	9 217 055
-----------------	---	------------	-----------



Gjeld			
Langsiktig gjeld			
Utsatt skatt	3	450 829	263 312
Sum avsetninger for forpliktelser		450 829	263 312
Annen langsiktig gjeld			
Sum langsiktig gjeld		450 829	263 312
Kortsiktig gjeld			
Betalbar skatt	3	31 422	66 401
Utbytte			42 000
Annen kortsiktig gjeld		128	
Sum kortsiktig gjeld		31 550	108 401
Sum gjeld		482 379	371 713
SUM EGENKAPITAL OG GJELD		12 001 084	9 588 768



Organisasjonsnr: 992 733 713
TECEB AS

NOTEOPPLYSNINGER - SELSKAP - alle poster oppgitt i hele tall

Note

1

Antall årsverk i regnskapsåret
0.00

Sum Beløp

Balanseført verdi 31.12. Varige driftsmidler Immaterielle eiend.

Konsernregnskap

Morselskapet sitt navn

Forretningskontor for morselskapet

Begrunnelse for at datterselskap er utelatt fra konsolideringen

Samlet beløp - tilknyttet selskap Årets Fjorårets

Samlet beløp - foretak i samme konsern Årets Fjorårets

Samlet beløp - foretak i samme konsern Årets Fjorårets

Samlet beløp - felles kontrollert virksomhet Årets Fjorårets


Pantstillelse Beløp

Beholdning av egne aksjer Antall Pålydende Andel av aksjek.



Årsregnskap 2023 Teceb AS


Org.nr.: 992 733 713



Teceb AS

Resultatregnskap


Driftsinntekter og driftskostnader	Note	2023	2022
Annen driftskostnad	1	32 448	32 704
Sum driftskostnader		32 448	32 704
Driftsresultat		-32 448	-32 704
Finansinntekter og finanskostnader			
Annen renteinntekt		1 655	502
Annen finansinntekt		566 707	142 645
Verdiøkning markedsbaserte omløpsmidler	2	2 649 945	703 178
Annen finanskostnad		65 269	66 337
Resultat av finansposter		3 153 038	779 988
Resultat før skattekostnad		3 120 590	747 284
Skattekostnad på resultat	3	218 939	329 713
Resultat		2 901 651	417 571
Årsresultat	4	2 901 651	417 571
Overføringer			
Tilleggsutbytte		600 000	1 000 000
Avsatt til utbytte		0	42 000
Avsatt til annen egenkapital		2 301 651	0
Overført fra annen egenkapital		0	624 429
Sum overføringer		2 901 651	417 571



Teceb AS

Balanse

Eiendeler	Note	2023	2022
Finansielle anleggsmidler			
Investeringer i aksjer og andeler		688 781	740 534
Sum finansielle anleggsmidler		688 781	740 534
Sum anleggsmidler		688 781	740 534
Omløpsmidler			
Fordringer			
Andre kortsiktige fordringer		0	41 872
Sum fordringer		0	41 872
Investeringer			
Markedsbaserte aksjer	2	11 244 870	8 754 829
Sum investeringer		11 244 870	8 754 829
Bankinnskudd, kontanter o.l.		67 434	51 533
Sum omløpsmidler		11 312 304	8 848 234
Sum eiendeler		12 001 084	9 588 768



Teceb AS


Balanse

Egenkapital og gjeld	Note	2023	2022
Innskutt egenkapital			
Aksjekapital	5	100 000	100 000
Sum innskutt egenkapital		100 000	100 000
Opptjent egenkapital			
Annen egenkapital		11 418 705	9 117 055
Sum opptjent egenkapital		11 418 705	9 117 055
Sum egenkapital	4	11 518 705	9 217 055
Utsatt skatt	3	450 829	263 312
Sum avsetning for forpliktelser		450 829	263 312
Betalbar skatt	3	31 422	66 401
Utbytte		0	42 000
Annen kortsiktig gjeld		128	0
Sum kortsiktig gjeld		31 550	108 401
Sum gjeld		482 379	371 713
Sum egenkapital og gjeld		12 001 084	9 588 768

Høvik, 19.06.2024

Styret i Teceb AS

Thomas Christian Beck
styreleder



Regnskapsprinsipper

Årsregnskapet er satt opp i samsvar med regnskapsloven og NRS 8 - God regnskapsskikk for små foretak.

Skatt

Skattekostnaden i resultatregnskapet omfatter både periodens betalbare skatt og endring i utsatt skatt. Utsatt skatt er beregnet med 22 % på grunnlag av de midlertidige forskjeller som eksisterer mellom regnskapsmessige og skattemessige verdier, samt ligningsmessig underskudd til fremføring ved utgangen av regnskapsåret. Skatteøkende og skattereduserende midlertidige forskjeller som reverserer eller kan reverseres i samme periode er utlignet og nettoført.

Klassifisering og vurdering av omløpsmidler

Omløpsmidler og kortsiktig gjeld omfatter normalt poster som forfaller til betaling innen ett år etter balansedagen, samt poster som knytter seg til varekretsløpet. Omløpsmidler vurderes til laveste verdi av anskaffelseskost og virkelig verdi.

Note 1 Lønnskostnader

Teceb AS har ikke hatt lønns- eller personalkostnader i 2023 og det foreligger heller ingen slike forpliktelser.

Selskapet har valgt bort revisjon.

Note 2 Markedsbaserte verdipapirer

	Virkelig verdi	Periodens verdiendring
Omløpsmidler		
Handelsportefølje, markedsbaserte aksjer	11 244 870	2 649 945
Sum	11 244 870	2 649 945



Note 3 Skatt

Årets skattekostnad	2023	2022
Resultatført skatt på ordinært resultat:		
Betalbar skatt	31 422	66 401
Endring i utsatt skatt	187 517	263 312
Skattekostnad ordinært resultat	218 939	329 713
Skattepliktig inntekt:		
Resultat før skatt	3 120 590	747 284
Permanente forskjeller	-2 977 762	-111 326
Anvendelse av fremførbart underskudd	0	-334 134
Skattepliktig inntekt	142 828	301 824
Betalbar skatt i balansen:		
Betalbar skatt på årets resultat	31 422	66 401
Sum betalbar skatt i balansen	31 422	66 401

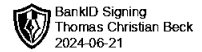
Skatteeffekten av midlertidige forskjeller som har gitt opphav til utsatt skatt og utsatte skattefordeler, spesifisert på typer av midlertidige forskjeller

	2023	2022	Endring
Aksjer og andre verdipapirer	2 049 224	1 196 872	-852 352
Grunnlag for utsatt skatt	2 049 224	1 196 872	-852 352
Utsatt skatt (22 %)	450 829	263 312	-187 517

Note 4 Egenkapital

	Aksjekapital	Annen egenkapital	Sum egenkapital
Pr. 31.12.2022	100 000	9 117 055	9 217 055
Pr 01.01.2023	100 000	9 117 055	9 217 055
Årets resultat		2 901 651	2 901 651
Tilleggsutbytte		-600 000	-600 000
Pr 31.12.2023	100 000	11 418 705	11 518 705

Årsregnskapet for 2023 er satt opp under forutsetning om fortsatt drift.



Note 5 Aksjonærer

Aksjekapitalen i Teceb AS pr. 31.12 består av:

	Antall	Pålydende	Bokført
Ordinære aksjer	1	100 000,0	100 000
Sum	1		100 000

Eierstruktur

De største aksjonærene i % pr. 31.12 var:

	Ordinære	Eierandel	Stemmeandel
Thomas Christian Beck	1	100,0	100,0

Aksjer eiet av medlemmer i styret og daglig leder:

Navn	Verv	Ordinære
Thomas Christian Beck	styreleder	1
Totalt antall aksjer		1