



ÅRSREGNSKAPET FOR REGNSKAPSÅRET 2024 - GENERELL INFORMASJON

Enheten

| | |
|----------------------|--------------------------------------|
| Organisasjonsnummer: | 931 724 967 |
| Organisasjonsform: | Aksjeselskap |
| Foretaksnavn: | NORDIC FAMILY OFFICE AS |
| Forretningsadresse: | Munkerekkeveien 67B 3128 NØTTERØY |

Regnskapsår

| | |
|-------------------------|-------------------------|
| Årsregnskapets periode: | 01.01.2024 - 31.12.2024 |
|-------------------------|-------------------------|

Konsern

| | |
|---------------------------|-----|
| Morselskap i konsern: | Ja |
| Konsernregnskap lagt ved: | Nei |

Regnskapsregler

| | |
|--|------------------------------------|
| Regler for små foretak benyttet: | Ja |
| Benyttet ved utarbeidelsen av årsregnskapet til selskapet: | Regnskapslovens alminnelige regler |

Årsregnskapet fastsatt av kompetent organ

| | |
|--|--------------------|
| Bekreftet av representant for selskapet: | REGIT REGNSKAP ANS |
| Dato for fastsettelse av årsregnskapet: | 03.04.2025 |

Grunnlag for avgivelse

År 2024: Årsregnskapet er elektronisk innlevert
År 2023: Tall er hentet fra elektronisk innlevert årsregnskap fra 2024

Det er ikke krav til at årsregnskapet m.v. som sendes til Regnskapsregisteret er undertegnet. Kontrollen på at dette er utført ligger hos revisor/enhetens øverste organ. Sikkerheten ivaretas ved at innsender har rolle/rettighet for innsending av årsregnskapet via Altinn, og ved at det bekreftes at årsregnskapet er fastsatt av kompetent organ.

Brønnøysundregistrene, 16.04.2026



Resultatregnskap

| Beløp i: NOK | Note | 2024 | 2023 |
|---|------|-------------------|-------------------|
| RESULTATREGNSKAP | | | |
| Inntekter | | | |
| Salgsinntekt | | 5 263 723 | 1 473 407 |
| Sum inntekter | | 5 263 723 | 1 473 407 |
| Kostnader | | | |
| Varekostnad | | 56 332 | |
| Lønnskostnad | 1 | 7 998 659 | 3 378 317 |
| Avskrivning av driftsmidler og immaterielle eiendeler | 2 | 14 000 | 5 000 |
| Annen driftskostnad | | 1 454 609 | 544 805 |
| Sum kostnader | | 9 523 600 | 3 928 122 |
| Driftsresultat | | -4 259 877 | -2 454 715 |
| Finansinntekter og finanskostnader | | | |
| Annen renteinntekt | | 81 669 | 21 749 |
| Annen finansinntekt | | 203 | |
| Sum finansinntekter | | 81 872 | 21 749 |
| Annen finanskostnad | | 2 876 | 1 124 |
| Sum finanskostnader | | 2 876 | 1 124 |
| Netto finans | | 78 996 | 20 625 |
| Resultat før skattekostnad | | -4 180 881 | -2 434 090 |
| Skattekostnad på resultat | 3 | | |
| Årsresultat | 4 | -4 180 881 | -2 434 090 |
| Årsresultat etter minoritetsinteresser | | -4 180 881 | -2 434 090 |
| Totalresultat | | -4 180 881 | -2 434 090 |
| Overføringer og disponeringer | | | |
| Overført fra annen egenkapital | | -4 180 881 | -2 434 090 |
| Sum overføringer og disponeringer | | -4 180 881 | -2 434 090 |



Resultatregnskap

| Beløp i: NOK | Note | 2024 | 2023 |
|---------------------|-------------|-------------|-------------|
|---------------------|-------------|-------------|-------------|



Balanse

| Beløp i: NOK | Note | 2024 | 2023 |
|--|------|------------------|------------------|
| BALANSE - EIENDELER | | | |
| Anleggsmidler | | | |
| Immaterielle eiendeler | | | |
| Konsesjoner, patenter o.l. | | 28 998 | 36 698 |
| Utsatt skattefordel | 3 | | |
| Sum immaterielle eiendeler | | 28 998 | 36 698 |
| Varige driftsmidler | | | |
| Tomter, bygninger o.a. fast eiendom | 2 | | |
| Maskiner og anlegg | 2 | | |
| Skip og flytende installasjoner | 2 | | |
| Driftsløsøre, inventar o.a. utstyr | 2 | 9 792 | 16 092 |
| Sum varige driftsmidler | 2 | 9 792 | 16 092 |
| Finansielle anleggsmidler | | | |
| Investering i datterselskap | 5 | 90 000 | 40 000 |
| Investering i annet foretak i samme konsern | 5 | | |
| Lån til foretak i samme konsern | 6 | | |
| Sum finansielle anleggsmidler | | 90 000 | 40 000 |
| Sum anleggsmidler | | 128 790 | 92 790 |
| Omløpsmidler | | | |
| Varer | | | |
| Fordringer | | | |
| Kundefordringer | 6 | 536 308 | 170 889 |
| Andre kortsiktige fordringer | 6 | 13 871 | |
| Konsernfordringer | | 1 950 | 24 063 |
| Sum fordringer | 6 | 552 129 | 194 952 |
| Bankinnskudd, kontanter og lignende | | | |
| Bankinnskudd, kontanter o.l. | 7 | 3 457 556 | 1 477 724 |
| Sum bankinnskudd, kontanter og lignende | | 3 457 556 | 1 477 724 |
| Sum omløpsmidler | | 4 009 684 | 1 672 676 |



Balanse

| Beløp i: NOK | Note | 2024 | 2023 |
|---------------------------------------|------|-------------------|-------------------|
| SUM EIENDELER | | 4 138 474 | 1 765 466 |
| BALANSE - EGENKAPITAL OG GJELD | | | |
| Egenkapital | | | |
| Innskutt egenkapital | | | |
| Aksjekapital | 8 | 62 500 | 54 400 |
| Beholdning av egne aksjer | 8 | | |
| Overkurs | | 9 037 500 | 3 045 600 |
| Annen innskutt egenkapital | | -5 570 | -5 570 |
| Sum innskutt egenkapital | | 9 094 430 | 3 094 430 |
| Opptjent egenkapital | | | |
| Annen egenkapital | | -6 614 971 | -2 434 090 |
| Sum opptjent egenkapital | | -6 614 971 | -2 434 090 |
| Sum egenkapital | 4 | 2 479 459 | 660 340 |
| Gjeld | | | |
| Langsiktig gjeld | | | |
| Utsatt skatt | 3 | | |
| Annen langsiktig gjeld | | | |
| Gjeld til kredittinstitusjoner | 6 | | |
| Langsiktig konserngjeld | 6 | | |
| Sum langsiktig gjeld | | 0 | 0 |
| Kortsiktig gjeld | | | |
| Leverandørgjeld | 6 | 32 749 | 38 915 |
| Betalbar skatt | 3 | | |
| Skyldig offentlige avgifter | | 789 199 | 632 911 |
| Annen kortsiktig gjeld | 6 | 837 066 | 433 299 |
| Sum kortsiktig gjeld | 6 | 1 659 014 | 1 105 125 |
| Sum gjeld | | 1 659 014 | 1 105 125 |



Balanse

| Beløp i: NOK | Note | 2024 | 2023 |
|---------------------------------|-------------|------------------|------------------|
| SUM EGENKAPITAL OG GJELD | | 4 138 474 | 1 765 466 |



Brønnøysundregistrene

ÅRSREGNSKAP FOR REGNSKAPSÅRET 2024 - GENERELL INFORMASJON

Journalnummer: 2025 379732

Enheten

Organisasjonsnummer: 931 724 967
Organisasjonsform: Aksjeselskap
Foretaksnavn: NORDIC FAMILY OFFICE AS
Forretningsadresse: Munkerekkeveien 67B
3128 NØTTERØY

Regnskapsår

Årsregnskapets periode: 01.01.2024 - 31.12.2024

Konsern

Morselskap i konsern: Ja
Konsernregnskap lagt ved: Nei

Regnskapsregler

Regler for små foretak benyttet: Ja
Benyttet ved utarbeidelsen av
årsregnskapet til selskapet: Regnskapslovens alminnelige regler

Årsregnskapet fastsatt av kompetent organ

Bekreftet av representant for selskapet: REGIT REGNSKAP ANS
Dato for fastsettelse av årsregnskapet: 03.04.2025

Revisjon

Årsregnskapet er utarbeidet av ekstern
autorisert regnskapsfører: Ja
Ekstern autorisert regnskapsfører har i
løpet av regnskapsåret bistått ved den
løpende regnskapsføringen eller utført
andre tjenester for selskapet enn å
utarbeide årsregnskapet: Ja

Grunnlag for avgivelse

År 2024: Årsregnskap er elektronisk innlevert.
År 2023: Tall er hentet fra elektronisk innlevert årsregnskap fra 2024.

Det er ikke krav til at årsregnskapet m.v. som sendes til Regnskapsregisteret er undertegnet. Kontrollen på at dette er utført ligger hos revisor/enhetens øverste organ. Sikkerheten ivaretas ved at innsender har rolle/rettighet for innsending av årsregnskapet via Altinn, og ved at det bekreftes at årsregnskapet er fastsatt av kompetent organ.

Brønnøysundregistrene, 15.04.2025

Brønnøysundregistrene
Postadresse: Postboks 900, 8910 Brønnøysund
Telefon: 75 00 75 00
E-post: firmapost@brreg.no Internett: www.brreg.no
Organisasjonsnummer: 974 760 673



Organisasjonsnr: 931 724 967
NORDIC FAMILY OFFICE AS

RESULTATREGNSKAP

| Beløp i: NOK | Note | 2024 | 2023 |
|---|-------------|-------------------|-------------------|
| RESULTATREGNSKAP | | | |
| Inntekter | | | |
| Salgsinntekt | | 5 263 723 | 1 473 407 |
| Sum inntekter | | 5 263 723 | 1 473 407 |
| Kostnader | | | |
| Varekostnad | | 56 332 | |
| Lønnskostnad | 1 | 7 998 659 | 3 378 317 |
| Avskrivning av driftsmidler og immaterielle eiendeler | 2 | 14 000 | 5 000 |
| Annen driftskostnad | | 1 454 609 | 544 805 |
| Sum kostnader | | 9 523 600 | 3 928 122 |
| Driftsresultat | | -4 259 877 | -2 454 715 |
| Finansinntekter og finanskostnader | | | |
| Annen renteinntekt | | 81 669 | 21 749 |
| Annen finansinntekt | | 203 | |
| Sum finansinntekter | | 81 872 | 21 749 |
| Annen finanskostnad | | 2 876 | 1 124 |
| Sum finanskostnader | | 2 876 | 1 124 |
| Netto finans | | 78 996 | 20 625 |
| Resultat før skattekostnad | | -4 180 881 | -2 434 090 |
| Skattekostnad på resultat | 3 | | |
| Årsresultat | 4 | -4 180 881 | -2 434 090 |
| Årsresultat etter minoritetsinteresser | | -4 180 881 | -2 434 090 |
| Totalresultat | | -4 180 881 | -2 434 090 |
| Overføringer og disponeringer | | | |
| Overført fra annen egenkapital | | -4 180 881 | -2 434 090 |
| Sum overføringer og disponeringer | | -4 180 881 | -2 434 090 |



Organisasjonsnr: 931 724 967
NORDIC FAMILY OFFICE AS

BALANSE

| <u>Beløp i: NOK</u> | <u>Note</u> | <u>2024</u> | <u>2023</u> |
|--|-------------|------------------|------------------|
| BALANSE - EIENDELER | | | |
| Anleggsmidler | | | |
| Immaterielle eiendeler | | | |
| Konsesjoner, patenter o.l. | | 28 998 | 36 698 |
| Utsatt skattefordel | 3 | | |
| Sum immaterielle eiendeler | | 28 998 | 36 698 |
| Varige driftsmidler | | | |
| Tomter, bygninger o.a. fast eiendom | 2 | | |
| Maskiner og anlegg | 2 | | |
| Skip og flytende installasjoner | 2 | | |
| Driftsløsøre, inventar o. a. utstyr | 2 | 9 792 | 16 092 |
| Sum varige driftsmidler | 2 | 9 792 | 16 092 |
| Finansielle anleggsmidler | | | |
| Investering i datterselskap | 5 | 90 000 | 40 000 |
| Investering i annet foretak i samme konsern | 5 | | |
| Lån til foretak i samme konsern | 6 | | |
| Sum finansielle anleggsmidler | | 90 000 | 40 000 |
| Sum anleggsmidler | | 128 790 | 92 790 |
| Omløpsmidler | | | |
| Varer | | | |
| Fordringer | | | |
| Kundefordringer | 6 | 536 308 | 170 889 |
| Andre kortsiktige fordringer | 6 | 13 871 | |
| Konsernfordringer | | 1 950 | 24 063 |
| Sum fordringer | 6 | 552 129 | 194 952 |
| Bankinnskudd, kontanter og lignende | | | |
| Bankinnskudd, kontanter o. l. | 7 | 3 457 556 | 1 477 724 |
| Sum bankinnskudd, kontanter og lignende | | 3 457 556 | 1 477 724 |
| Sum omløpsmidler | | 4 009 684 | 1 672 676 |
| SUM EIENDELER | | 4 138 474 | 1 765 466 |



BALANSE - EGENKAPITAL OG GJELD

Egenkapital

Innskutt egenkapital

| | | | |
|---------------------------------|---|------------------|------------------|
| Aksjekapital | 8 | 62 500 | 54 400 |
| Beholdning av egne aksjer | 8 | | |
| Overkurs | | 9 037 500 | 3 045 600 |
| Annen innskutt egenkapital | | -5 570 | -5 570 |
| Sum innskutt egenkapital | | 9 094 430 | 3 094 430 |

Opptjent egenkapital

| | | | |
|---------------------------------|--|-------------------|-------------------|
| Annen egenkapital | | -6 614 971 | -2 434 090 |
| Sum opptjent egenkapital | | -6 614 971 | -2 434 090 |

| | | | |
|------------------------|----------|------------------|----------------|
| Sum egenkapital | 4 | 2 479 459 | 660 340 |
|------------------------|----------|------------------|----------------|

Gjeld

Langsiktig gjeld

| | | | |
|--------------------------------|---|----------|----------|
| Utsatt skatt | 3 | | |
| Annen langsiktig gjeld | | | |
| Gjeld til kredittinstitusjoner | 6 | | |
| Langsiktig konserngjeld | 6 | | |
| Sum langsiktig gjeld | | 0 | 0 |

Kortsiktig gjeld

| | | | |
|-----------------------------|----------|------------------|------------------|
| Leverandørgjeld | 6 | 32 749 | 38 915 |
| Betalbar skatt | 3 | | |
| Skyldig offentlige avgifter | | 789 199 | 632 911 |
| Annen kortsiktig gjeld | 6 | 837 066 | 433 299 |
| Sum kortsiktig gjeld | 6 | 1 659 014 | 1 105 125 |

| | | | |
|------------------|--|------------------|------------------|
| Sum gjeld | | 1 659 014 | 1 105 125 |
|------------------|--|------------------|------------------|

| | | | |
|---------------------------------|--|------------------|------------------|
| SUM EGENKAPITAL OG GJELD | | 4 138 474 | 1 765 466 |
|---------------------------------|--|------------------|------------------|



Organisasjonsnr: 931 724 967
NORDIC FAMILY OFFICE AS

NOTEOPPLYSNINGER - SELSKAP - alle poster oppgitt i hele tall

Note

Antall årsverk i regnskapsåret
4.00

Sum Beløp

Balanseført verdi 31.12. Varige driftsmidler Immaterielle eiend.

Konsernregnskap

Morselskapet sitt navn

Forretningskontor for morselskapet

Begrunnelse for at datterselskap er utelatt fra konsolideringen

Samlet beløp - tilknyttet selskap Årets Fjorårets

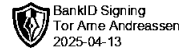
Samlet beløp - foretak i samme konsern Årets Fjorårets

Samlet beløp - foretak i samme konsern Årets Fjorårets

Samlet beløp - felles kontrollert virksomhet Årets Fjorårets

Pantstillelse Beløp

Beholdning av egne aksjer Antall Pålydende Andel av aksjek.



ABC REVISJON AS
Selskapsregnskaper

UAVHENGIG REVISORS BERETNING Til generalforsamlingen i Nordic Family Office AS

Uttalelse om revisjonen av årsregnskapet

Konklusjon

Vi har revidert årsregnskapet for Nordic Family Office AS som viser et underskudd på kr 4 180 881. Årsregnskapet består av balanse per 31. desember 2024, resultatregnskap for regnskapsåret avsluttet per denne datoen og noter til årsregnskapet, herunder et sammendrag av viktige regnskapsprinsipper.

Etter vår mening

- oppfyller årsregnskapet gjeldende lovkrav, og
- gir årsregnskapet et rettviseende bilde av selskapets finansielle stilling per 31. desember 2024 og av dets resultater for regnskapsåret avsluttet per denne datoen i samsvar med regnskapslovens regler og god regnskapsskikk i Norge.

Grunnlag for konklusjonen

Vi har gjennomført revisjonen i samsvar med International Standards on Auditing (ISA-ene). Våre oppgaver og plikter i henhold til disse standardene er beskrevet nedenfor under Revisors oppgaver og plikter ved revisjonen av årsregnskapet. Vi er uavhengige av selskapet i samsvar med kravene i relevante lover og forskrifter i Norge og International Code of Ethics for Professional Accountants (inkludert internasjonale uavhengighetsstandarder) utstedt av International Ethics Standards Board for Accountants (IESBA-reglene), og vi har overholdt våre øvrige etiske forpliktelser i samsvar med disse kravene. Innhentet revisjonsbevis er etter vår vurdering tilstrekkelig og hensiktsmessig som grunnlag for vår konklusjon.

Styrets ansvar for årsregnskapet

Styret (ledelsen) er ansvarlig for å utarbeide årsregnskapet og for at det gir et rettviseende bilde i samsvar med regnskapslovens regler og god regnskapsskikk i Norge. Ledelsen er også ansvarlig for slik intern kontroll som den finner nødvendig for å kunne utarbeide et årsregnskap som ikke inneholder vesentlig feilinformasjon, verken som følge av misligheter eller utilsiktede feil.

Ved utarbeidelsen av årsregnskapet må ledelsen ta standpunkt til selskapets evne til fortsatt drift og opplyse om forhold av betydning for fortsatt drift. Forutsetningen om fortsatt drift skal legges til grunn for årsregnskapet så lenge det ikke er sannsynlig at virksomheten vil bli avvirket.

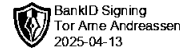
Revisors oppgaver og plikter ved revisjonen av årsregnskapet

Vårt mål er å oppnå betryggende sikkerhet for at årsregnskapet som helhet ikke inneholder vesentlig feilinformasjon, verken som følge av misligheter eller utilsiktede feil, og å avgi en revisjonsberetning som inneholder vår konklusjon. Betryggende sikkerhet er en høy grad av sikkerhet, men ingen garanti for at en revisjon utført i samsvar med ISA-ene, alltid vil avdekke vesentlig feilinformasjon. Feilinformasjon kan oppstå som følge av misligheter eller utilsiktede feil. Feilinformasjon er å anse som vesentlig dersom den enkeltvis eller samlet med rimelighet kan forventes å påvirke de økonomiske beslutningene som brukerne foretar på grunnlag av årsregnskapet.

ABC Revisjon AS
Medlem av Den norske Revisorforening
Org.nr. 994 613 413 MVA
www.abcrevisjon.no
post@abcrevisjon.no

Oslo
Nydalsveien 33
0484 OSLO
Tlf.: 476 22 700

Tønsberg
Øvre Langgate 26
3110 TØNSBERG
Tlf.: 476 22 700



Side 2 av 2

For revisors oppgaver og plikter se: <https://revisorforeningen.no/revisjonsberetninger>

Oslo, 3.april 2025
ABC Revisjon AS

Tor-Arne Andreassen (elektronisk sign)
Statsautorisert revisor


ABC Revisjon AS
Medlem av Den norske Revisorforening
Org.nr. 994 613 413 MVA
www.abcrevisjon.no
post@abcrevisjon.no

Oslo
Nydalsveien 33
0484 OSLO
Tlf.: 476 22 700

Tønsberg
Øvre Langgate 26
3110 TØNSBERG
Tlf.: 476 22 700

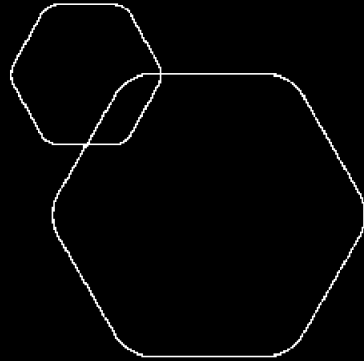


 BankID Signing
Annicken Thrane-Steen
2025-04-06

 BankID Signing
METTE BALLARI
2025-04-06

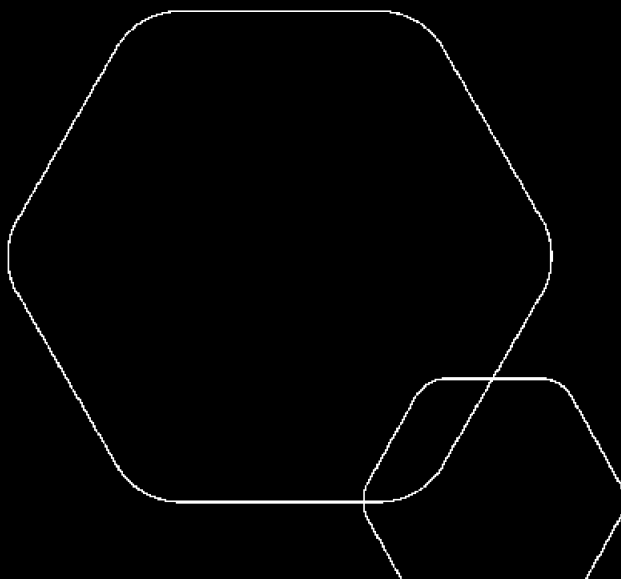
 BankID Signing
Angeline Dagny Berge Tobias
2025-04-07

 BankID Signing
Per-Mathias Høgmo
2025-04-07



Årsregnskap 2024 Nordic Family Office AS

Resultatregnskap
Balanse
Noter til regnskapet



Org.nr.: 931 724 967



RESULTATREGNSKAP

NORDIC FAMILY OFFICE AS

| DRIFTSINTEKTER OG DRIFTSKOSTNADER | Note | 2024 | 2023 |
|---|------|-------------------|-------------------|
| Salgsinntekt | | 5 263 723 | 1 473 407 |
| Sum driftsinntekter | | 5 263 723 | 1 473 407 |
| Varekostnad | | 56 332 | 0 |
| Lønnskostnad | 1 | 7 998 659 | 3 378 317 |
| Avskrivning av driftsmidler og immaterielle eiendeler | 2 | 14 000 | 5 000 |
| Annen driftskostnad | | 1 454 609 | 544 805 |
| Sum driftskostnader | | 9 523 600 | 3 928 122 |
| Driftsresultat | | -4 259 877 | -2 454 715 |
| FINANSINTEKTER OG FINANSKOSTNADER | | | |
| Annen renteinntekt | | 81 669 | 21 749 |
| Annen finansinntekt | | 203 | 0 |
| Annen finanskostnad | | 2 876 | 1 124 |
| Resultat av finansposter | | 78 996 | 20 625 |
| Resultat før skattekostnad | | -4 180 881 | -2 434 090 |
| Årsresultat | 4 | -4 180 881 | -2 434 090 |
| OVERFØRINGER | | | |
| Overført fra annen egenkapital | | 4 180 881 | 2 434 090 |
| Sum overføringer | | -4 180 881 | -2 434 090 |



BALANSE

NORDIC FAMILY OFFICE AS

| EIENDELER | Note | 2024 | 2023 |
|--------------------------------------|----------|------------------|------------------|
| ANLEGGSMIDLER | | | |
| IMMATERIELLE EIENDELER | | | |
| Konsesjoner, patenter o.l. | | 28 998 | 36 698 |
| Sum immaterielle eiendeler | | 28 998 | 36 698 |
| VARIGE DRIFTSMIDLER | | | |
| Driftsløsøre, inventar o.a. utstyr | 2 | 9 792 | 16 092 |
| Sum varige driftsmidler | 2 | 9 792 | 16 092 |
| FINANSIELLE ANLEGGSMIDLER | | | |
| Investeringer i datterselskap | 5 | 90 000 | 40 000 |
| Sum finansielle anleggsmidler | | 90 000 | 40 000 |
| Sum anleggsmidler | | 128 790 | 92 790 |
| OMLØPSMIDLER | | | |
| FORDRINGER | | | |
| Kundefordringer | 6 | 536 308 | 170 889 |
| Andre kortsiktige fordringer | 6 | 13 871 | 0 |
| Konsernfordringer | | 1 950 | 24 063 |
| Sum fordringer | 6 | 552 129 | 194 952 |
| INVESTERINGER | | | |
| Bankinnskudd, kontanter o.l. | 7 | 3 457 556 | 1 477 724 |
| Sum omløpsmidler | | 4 009 684 | 1 672 676 |
| Sum eiendeler | | 4 138 474 | 1 765 466 |



BALANSE

NORDIC FAMILY OFFICE AS

| EGENKAPITAL OG GJELD | Note | 2024 | 2023 |
|------------------------------------|----------|-------------------|-------------------|
| EGENKAPITAL | | | |
| INNSKUTT EGENKAPITAL | | | |
| Aksjekapital | 8 | 62 500 | 54 400 |
| Overkurs | | 9 037 500 | 3 045 600 |
| Annen innskutt egenkapital | | -5 570 | -5 570 |
| Sum innskutt egenkapital | | 9 094 430 | 3 094 430 |
| OPPTJENT EGENKAPITAL | | | |
| Annen egenkapital | | -6 614 971 | -2 434 090 |
| Sum opptjent egenkapital | | -6 614 971 | -2 434 090 |
| Sum egenkapital | 4 | 2 479 459 | 660 340 |
| GJELD | | | |
| AVSETNING FOR FORPLIKTELSER | | | |
| ANNEN LANGSIKTIG GJELD | | | |
| KORTSIKTIG GJELD | | | |
| Leverandørgjeld | 6 | 32 749 | 38 915 |
| Skyldig offentlige avgifter | | 789 199 | 632 911 |
| Annen kortsiktig gjeld | 6 | 837 066 | 433 299 |
| Sum kortsiktig gjeld | 6 | 1 659 014 | 1 105 125 |
| Sum gjeld | | 1 659 014 | 1 105 125 |
| Sum egenkapital og gjeld | | 4 138 474 | 1 765 466 |

Oslo, 03.04.2025

Styret i Nordic Family Office AS

METTE BALLARI
styreleder

Annicken Thrane-Steen
styremedlem

Angoline Dagny Berge Tobias
styremedlem

Per-Mathias Høgmo
styremedlem



Regnskapsprinsipper

Årsregnskapet er satt opp i samsvar med regnskapsloven og NRS 8 - God regnskapsskikk for små foretak.

DRIFTSINNETEKTER

Inntektsføring ved salg av varer skjer på leveringstidspunktet. Tjenester inntektsføres etter hvert som de leveres.

SKATT

Skattekostnaden i resultatregnskapet omfatter både periodens betalbare skatt og endring i utsatt skatt. Utsatt skatt er beregnet med 22 % på grunnlag av de midlertidige forskjeller som eksisterer mellom regnskapsmessige og skattemessige verdier, samt ligningsmessig underskudd til fremføring ved utgangen av regnskapsåret. Skatteøkende og skattereduserende midlertidige forskjeller som reverserer eller kan reverseres i samme periode er utlignet og nettoført.

KLASSIFISERING OG VURDERING AV ANLEGGSMIDLER

Anleggsmidler omfatter eiendeler bestemt til varig eie og bruk. Anleggsmidler er vurdert til anskaffelseskost. Varige driftsmidler balanseføres og avskrives over driftsmidlets økonomiske levetid. Avskrivningsperioden for fast eiendom anskaffet etter 2009 er dekomponert i en del som gjelder råbygget og en del som gjelder faste tekniske installasjoner. Varige driftsmidler nedskrives til gjenvinnbart beløp ved verdifall som forventes ikke å være forbigående. Gjenvinnbart beløp er det høyeste av netto salgsverdi og verdi i bruk. Verdi i bruk er nåverdi av fremtidige kontantstrømmer knyttet til eiendelen. Nedskrivningen reverseres når grunnlaget for nedskrivningen ikke lenger er til stede.

KLASSIFISERING OG VURDERING AV OMLØPSMIDLER

Omløpsmidler og kortsiktig gjeld omfatter normalt poster som forfaller til betaling innen ett år etter balansedagen, samt poster som knytter seg til varekretsløpet. Omløpsmidler vurderes til laveste verdi av anskaffelseskost og virkelig verdi.

AKSJER I DATTERSELSKAP

Datterselskap vurderes etter kostmetoden i selskapsregnskapet. Investeringen er vurdert til anskaffelseskost for aksjene med mindre nedskrivning har vært nødvendig. Det er foretatt nedskrivning til virkelig verdi når verdifall skyldes årsaker som ikke kan forventes å være forbigående og det må anses nødvendig etter god regnskapsskikk. Nedskrivninger er reversert når grunnlaget for nedskrivning ikke lenger er til stede.

Utbytte, konsernbidrag og andre utdelinger fra datterselskap er inntektsført samme år som det er avsatt i givers regnskap. Overstiger utbytte / konsernbidraget andelen av opptjent resultat etter anskaffelsestidspunktet, representerer den overskytende del tilbakebetaling av investert kapital, og utdelingene er fratrukket investeringens verdi i balansen til morselskapet.

FORDRINGER

Kundefordringer og andre fordringer oppføres til pålydende etter fradrag for avsetning til forventet tap. Avsetning til tap gjøres på grunnlag av en individuell vurdering av de enkelte fordringene.

Note 1 Lønnskostnader og antall årsverk

LØNSKOSTNADER

| | 2024 | 2023 |
|--------------------|------------------|------------------|
| Lønninger | 6 692 760 | 2 887 700 |
| Arbeidsgiveravgift | 1 128 510 | 435 970 |
| Pensjonskostnader | 135 207 | 34 858 |
| Andre ytelser | 42 183 | 19 789 |
| Sum | 7 998 659 | 3 378 317 |



Selskapet har i 2024 sysselsatt 4 årsverk.

Note 2 Anleggsmidler

| | Driftsløsøre, inventar ol. | Sum |
|------------------------------------|-------------------------------|---------------|
| Anskaffelseskost pr. 01.01.24 | 57 790 | 57 790 |
| = Anskaffelseskost 31.12.24 | 57 790 | 57 790 |
| Akkumulerte avskrivninger 31.12.24 | 19 000 | 19 000 |
| = Bokført verdi 31.12.24 | 38 790 | 38 790 |
| Årets ordinære avskrivninger | 14 000 | 14 000 |
| Økonomisk levetid | 3-5 år | |

Note 3 Skatt

| Årets skattekostnad | 2024 | 2023 |
|--|-------------------|-------------------|
| Resultatført skatt på ordinært resultat: | | |
| Betalbar skatt | 0 | 0 |
| Endring i utsatt skattefordel | 0 | 0 |
| Skattekostnad ordinært resultat | 0 | 0 |
| Skattepliktig inntekt: | | |
| Resultat før skatt | -4 180 881 | -2 434 090 |
| Permanente forskjeller | 0 | 0 |
| Endring i midlertidige forskjeller | -7 154 | -2 687 |
| Skattepliktig inntekt | -4 188 035 | -2 436 777 |
| Betalbar skatt i balansen: | | |
| Betalbar skatt på årets resultat | 0 | 0 |
| Sum betalbar skatt i balansen | 0 | 0 |

Skatteeffekten av midlertidige forskjeller og underskudd til fremføring som har gitt opphav til utsatt skatt og utsatte skattefordeler, spesifisert på typer av midlertidige forskjeller

| | 2024 | 2023 | Endring |
|---|--------------|--------------|---------------|
| Varige driftsmidler | 9 841 | 2 687 | -7 154 |
| Sum | 9 841 | 2 687 | -7 154 |
| Akkumulert fremførbart underskudd | -6 624 812 | -2 436 777 | 4 188 035 |
| Inngår ikke i beregningen av utsatt skatt | 6 614 971 | 2 434 090 | -4 180 881 |
| Utsatt skattefordel (22 %) | 0 | 0 | 0 |

I henhold til God regnskapsskikk for små foretak balanseføres ikke utsatt skattefordel.



Note 4 Egenkapital

| | Aksjekapital | Overkurs | Annen Innskutt egenkapital | Annen egenkapital | Sum egenkapital |
|----------------------|---------------|------------------|----------------------------------|----------------------|--------------------|
| Pr. 31.12.2023 | 54 400 | 3 045 600 | -5 570 | -2 434 090 | 660 340 |
| Gjeldskonvertering | 8 100 | 5 991 900 | | | 6 000 000 |
| Årets resultat | | | | -4 180 881 | -4 180 881 |
| Pr 31.12.2024 | 62 500 | 9 037 500 | -5 570 | -6 614 971 | 2 479 459 |

Note 5 Datterselskap

Nordic Family Office AS eier 100% av aksjene i Bridging Impact Academy AS, som gir Nordic Family Office AS 100% av stemmene i selskapet. Årsresultatet for perioden 01.01-31.12.2024 var på kr. -32 039. Balanseført egenkapital var pr. 31.12.2024 kr. 43 918.

Note 6 Mellomværende med selskap i samme konsern

| | 2024 | 2023 |
|--------------------------------------|--------------|---------------|
| Fordringer | | |
| Andre kortsiktige fordringer konsern | 1 950 | 24 063 |
| Sum | 1 950 | 24 063 |
| Gjeld | | |
| Sum | 0 | 0 |

Note 7 Bankinnskudd

Innestående midler på skattetrekkskonto (bundne midler) er på kr. 312 525.

Note 8 Aksjonærer

AKSJEKAPITALEN I NORDIC FAMILY OFFICE AS PR. 31.12 BESTÅR AV:

| | Antall | Pålydende | Bokført |
|-----------------|------------|-----------|---------------|
| Ordinære aksjer | 625 | 100,0 | 62 500 |
| Sum | 625 | | 62 500 |

EIERSTRUKTUR

De største aksjonærene i % pr. 31.12 var:

| | Ordinære | Eierandel | Stemmeandel |
|-----------------------------|------------|--------------|--------------|
| Angoline Dagny Berge Tobias | 125 | 20,0 | 20,0 |
| BJØRGUN JØNSBERG | 125 | 20,0 | 20,0 |
| METTE BALLARI | 125 | 20,0 | 20,0 |
| PERMATHIAS HØGMO | 125 | 20,0 | 20,0 |
| THRANESTEEN FINANS AS | 125 | 20,0 | 20,0 |
| Totalt antall aksjer | 625 | 100,0 | 100,0 |

**AKSJER EIET AV MEDLEMMER I STYRET OG DAGLIG LEDER:**

| Navn | Verv | Ordinære |
|-----------------------------|-------------|-----------------|
| METTE BALLARI | styreleder | 125 |
| Angoline Dagny Berge Tobias | styremedlem | 125 |
| Annicken Thrane-Steen | styremedlem | 125 |
| Totalt antall aksjer | | 375 |

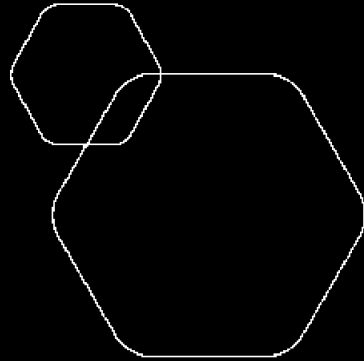


 BankID Signing
Annicken Thrane-Steen
2025-04-06

 BankID Signing
METTE BALLARI
2025-04-06

 BankID Signing
Angeline Dagny Berge Tobias
2025-04-07

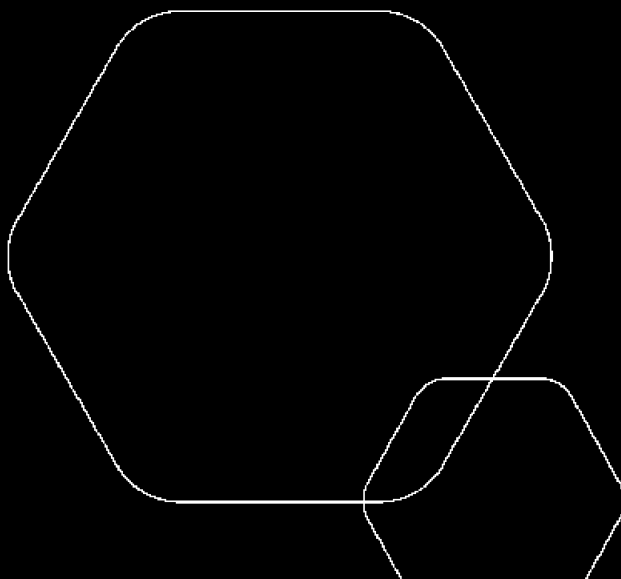
 BankID Signing
Per-Mathias Høgmo
2025-04-07



Årsregnskap 2024

Nordic Family Office AS

Resultatregnskap
Balanse
Noter til regnskapet



Org.nr.: 931 724 967



RESULTATREGNSKAP

NORDIC FAMILY OFFICE AS

| DRIFTSINTEKTER OG DRIFTSKOSTNADER | Note | 2024 | 2023 |
|---|------|-------------------|-------------------|
| Salgsinntekt | | 5 263 723 | 1 473 407 |
| Sum driftsinntekter | | 5 263 723 | 1 473 407 |
| Varekostnad | | 56 332 | 0 |
| Lønnskostnad | 1 | 7 998 659 | 3 378 317 |
| Avskrivning av driftsmidler og immaterielle eiendeler | 2 | 14 000 | 5 000 |
| Annen driftskostnad | | 1 454 609 | 544 805 |
| Sum driftskostnader | | 9 523 600 | 3 928 122 |
| Driftsresultat | | -4 259 877 | -2 454 715 |
| FINANSINTEKTER OG FINANSKOSTNADER | | | |
| Annen renteinntekt | | 81 669 | 21 749 |
| Annen finansinntekt | | 203 | 0 |
| Annen finanskostnad | | 2 876 | 1 124 |
| Resultat av finansposter | | 78 996 | 20 625 |
| Resultat før skattekostnad | | -4 180 881 | -2 434 090 |
| Årsresultat | 4 | -4 180 881 | -2 434 090 |
| OVERFØRINGER | | | |
| Overført fra annen egenkapital | | 4 180 881 | 2 434 090 |
| Sum overføringer | | -4 180 881 | -2 434 090 |



BALANSE

NORDIC FAMILY OFFICE AS

| EIENDELER | Note | 2024 | 2023 |
|--------------------------------------|----------|------------------|------------------|
| ANLEGGSMIDLER | | | |
| IMMATERIELLE EIENDELER | | | |
| Konsesjoner, patenter o.l. | | 28 998 | 36 698 |
| Sum immaterielle eiendeler | | 28 998 | 36 698 |
| VARIGE DRIFTSMIDLER | | | |
| Driftsløsøre, inventar o.a. utstyr | 2 | 9 792 | 16 092 |
| Sum varige driftsmidler | 2 | 9 792 | 16 092 |
| FINANSIELLE ANLEGGSMIDLER | | | |
| Investeringer i datterselskap | 5 | 90 000 | 40 000 |
| Sum finansielle anleggsmidler | | 90 000 | 40 000 |
| Sum anleggsmidler | | 128 790 | 92 790 |
| OMLØPSMIDLER | | | |
| FORDRINGER | | | |
| Kundefordringer | 6 | 536 308 | 170 889 |
| Andre kortsiktige fordringer | 6 | 13 871 | 0 |
| Konsernfordringer | | 1 950 | 24 063 |
| Sum fordringer | 6 | 552 129 | 194 952 |
| INVESTERINGER | | | |
| Bankinnskudd, kontanter o.l. | 7 | 3 457 556 | 1 477 724 |
| Sum omløpsmidler | | 4 009 684 | 1 672 676 |
| Sum eiendeler | | 4 138 474 | 1 765 466 |



BALANSE

NORDIC FAMILY OFFICE AS

| EGENKAPITAL OG GJELD | Note | 2024 | 2023 |
|------------------------------------|----------|-------------------|-------------------|
| EGENKAPITAL | | | |
| INNSKUTT EGENKAPITAL | | | |
| Aksjekapital | 8 | 62 500 | 54 400 |
| Overkurs | | 9 037 500 | 3 045 600 |
| Annen innskutt egenkapital | | -5 570 | -5 570 |
| Sum innskutt egenkapital | | 9 094 430 | 3 094 430 |
| OPPTJENT EGENKAPITAL | | | |
| Annen egenkapital | | -6 614 971 | -2 434 090 |
| Sum opptjent egenkapital | | -6 614 971 | -2 434 090 |
| Sum egenkapital | 4 | 2 479 459 | 660 340 |
| GJELD | | | |
| AVSETNING FOR FORPLIKTELSER | | | |
| ANNEN LANGSIKTIG GJELD | | | |
| KORTSIKTIG GJELD | | | |
| Leverandørgjeld | 6 | 32 749 | 38 915 |
| Skyldig offentlige avgifter | | 789 199 | 632 911 |
| Annen kortsiktig gjeld | 6 | 837 066 | 433 299 |
| Sum kortsiktig gjeld | 6 | 1 659 014 | 1 105 125 |
| Sum gjeld | | 1 659 014 | 1 105 125 |
| Sum egenkapital og gjeld | | 4 138 474 | 1 765 466 |

Oslo, 03.04.2025

Styret i Nordic Family Office AS

METTE BALLARI
styreleder

Annicken Thrane-Steen
styremedlem

Angoline Dagny Berge Tobias
styremedlem

Per-Mathias Høgmo
styremedlem



Regnskapsprinsipper

Årsregnskapet er satt opp i samsvar med regnskapsloven og NRS 8 - God regnskapsskikk for små foretak.

DRIFTSINNETEKTER

Inntektsføring ved salg av varer skjer på leveringstidspunktet. Tjenester inntektsføres etter hvert som de leveres.

SKATT

Skattekostnaden i resultatregnskapet omfatter både periodens betalbare skatt og endring i utsatt skatt. Utsatt skatt er beregnet med 22 % på grunnlag av de midlertidige forskjeller som eksisterer mellom regnskapsmessige og skattemessige verdier, samt ligningsmessig underskudd til fremføring ved utgangen av regnskapsåret. Skatteøkende og skattereduserende midlertidige forskjeller som reverserer eller kan reverseres i samme periode er utlignet og nettoført.

KLASSIFISERING OG VURDERING AV ANLEGGSMIDLER

Anleggsmidler omfatter eiendeler bestemt til varig eie og bruk. Anleggsmidler er vurdert til anskaffelseskost. Varige driftsmidler balanseføres og avskrives over driftsmidlets økonomiske levetid. Avskrivningsperioden for fast eiendom anskaffet etter 2009 er dekomponert i en del som gjelder råbygget og en del som gjelder faste tekniske installasjoner. Varige driftsmidler nedskrives til gjenvinnbart beløp ved verdifall som forventes ikke å være forbigående. Gjenvinnbart beløp er det høyeste av netto salgsverdi og verdi i bruk. Verdi i bruk er nåverdi av fremtidige kontantstrømmer knyttet til eiendelen. Nedskrivningen reverseres når grunnlaget for nedskrivningen ikke lenger er til stede.

KLASSIFISERING OG VURDERING AV OMLØPSMIDLER

Omløpsmidler og kortsiktig gjeld omfatter normalt poster som forfaller til betaling innen ett år etter balansedagen, samt poster som knytter seg til varekretsløpet. Omløpsmidler vurderes til laveste verdi av anskaffelseskost og virkelig verdi.

AKSJER I DATTERSELSKAP

Datterselskap vurderes etter kostmetoden i selskapsregnskapet. Investeringen er vurdert til anskaffelseskost for aksjene med mindre nedskrivning har vært nødvendig. Det er foretatt nedskrivning til virkelig verdi når verdifall skyldes årsaker som ikke kan forventes å være forbigående og det må anses nødvendig etter god regnskapsskikk. Nedskrivninger er reversert når grunnlaget for nedskrivning ikke lenger er til stede.

Utbytte, konsernbidrag og andre utdelinger fra datterselskap er inntektsført samme år som det er avsatt i givers regnskap. Overstiger utbytte / konsernbidraget andelen av opptjent resultat etter anskaffelsestidspunktet, representerer den overskytende del tilbakebetaling av investert kapital, og utdelingene er fratrukket investeringens verdi i balansen til morselskapet.

FORDRINGER

Kundefordringer og andre fordringer oppføres til pålydende etter fradrag for avsetning til forventet tap. Avsetning til tap gjøres på grunnlag av en individuell vurdering av de enkelte fordringene.

Note 1 Lønnskostnader og antall årsverk

LØNSKOSTNADER

| | 2024 | 2023 |
|--------------------|------------------|------------------|
| Lønninger | 6 692 760 | 2 887 700 |
| Arbeidsgiveravgift | 1 128 510 | 435 970 |
| Pensjonskostnader | 135 207 | 34 858 |
| Andre ytelser | 42 183 | 19 789 |
| Sum | 7 998 659 | 3 378 317 |



Selskapet har i 2024 sysselsatt 4 årsverk.

Note 2 Anleggsmidler

| | Driftsløsøre, inventar ol. | Sum |
|------------------------------------|-------------------------------|---------------|
| Anskaffelseskost pr. 01.01.24 | 57 790 | 57 790 |
| = Anskaffelseskost 31.12.24 | 57 790 | 57 790 |
| Akkumulerte avskrivninger 31.12.24 | 19 000 | 19 000 |
| = Bokført verdi 31.12.24 | 38 790 | 38 790 |
| Årets ordinære avskrivninger | 14 000 | 14 000 |
| Økonomisk levetid | 3-5 år | |

Note 3 Skatt

| Årets skattekostnad | 2024 | 2023 |
|--|-------------------|-------------------|
| Resultatført skatt på ordinært resultat: | | |
| Betalbar skatt | 0 | 0 |
| Endring i utsatt skattefordel | 0 | 0 |
| Skattekostnad ordinært resultat | 0 | 0 |
| Skattepliktig inntekt: | | |
| Resultat før skatt | -4 180 881 | -2 434 090 |
| Permanente forskjeller | 0 | 0 |
| Endring i midlertidige forskjeller | -7 154 | -2 687 |
| Skattepliktig inntekt | -4 188 035 | -2 436 777 |
| Betalbar skatt i balansen: | | |
| Betalbar skatt på årets resultat | 0 | 0 |
| Sum betalbar skatt i balansen | 0 | 0 |

Skatteeffekten av midlertidige forskjeller og underskudd til fremføring som har gitt opphav til utsatt skatt og utsatte skattefordeler, spesifisert på typer av midlertidige forskjeller

| | 2024 | 2023 | Endring |
|---|--------------|--------------|---------------|
| Varige driftsmidler | 9 841 | 2 687 | -7 154 |
| Sum | 9 841 | 2 687 | -7 154 |
| Akkumulert fremførbart underskudd | -6 624 812 | -2 436 777 | 4 188 035 |
| Inngår ikke i beregningen av utsatt skatt | 6 614 971 | 2 434 090 | -4 180 881 |
| Utsatt skattefordel (22 %) | 0 | 0 | 0 |

I henhold til God regnskapsskikk for små foretak balanseføres ikke utsatt skattefordel.



Note 4 Egenkapital

| | Aksjekapital | Overkurs | Annen Innskutt egenkapital | Annen egenkapital | Sum egenkapital |
|----------------------|---------------|------------------|----------------------------|-------------------|------------------|
| Pr. 31.12.2023 | 54 400 | 3 045 600 | -5 570 | -2 434 090 | 660 340 |
| Gjeldskonvertering | 8 100 | 5 991 900 | | | 6 000 000 |
| Årets resultat | | | | -4 180 881 | -4 180 881 |
| Pr 31.12.2024 | 62 500 | 9 037 500 | -5 570 | -6 614 971 | 2 479 459 |

Note 5 Datterselskap

Nordic Family Office AS eier 100% av aksjene i Bridging Impact Academy AS, som gir Nordic Family Office AS 100% av stemmene i selskapet. Årsresultatet for perioden 01.01-31.12.2024 var på kr. -32 039. Balanseført egenkapital var pr. 31.12.2024 kr. 43 918.

Note 6 Mellomværende med selskap i samme konsern

| | 2024 | 2023 |
|--------------------------------------|--------------|---------------|
| Fordringer | | |
| Andre kortsiktige fordringer konsern | 1 950 | 24 063 |
| Sum | 1 950 | 24 063 |
| Gjeld | | |
| Sum | 0 | 0 |

Note 7 Bankinnskudd

Innestående midler på skattetrekkskonto (bundne midler) er på kr. 312 525.

Note 8 Aksjonærer

AKSJEKAPITALEN I NORDIC FAMILY OFFICE AS PR. 31.12 BESTÅR AV:

| | Antall | Pålydende | Bokført |
|-----------------|------------|-----------|---------------|
| Ordinære aksjer | 625 | 100,0 | 62 500 |
| Sum | 625 | | 62 500 |

EIERSTRUKTUR

De største aksjonærene i % pr. 31.12 var:

| | Ordinære | Eierandel | Stemmeandel |
|-----------------------------|------------|--------------|--------------|
| Angoline Dagny Berge Tobias | 125 | 20,0 | 20,0 |
| BJØRGUN JØNSBERG | 125 | 20,0 | 20,0 |
| METTE BALLARI | 125 | 20,0 | 20,0 |
| PERMATHIAS HØGMO | 125 | 20,0 | 20,0 |
| THRANESTEEN FINANS AS | 125 | 20,0 | 20,0 |
| Totalt antall aksjer | 625 | 100,0 | 100,0 |

**AKSJER EIET AV MEDLEMMER I STYRET OG DAGLIG LEDER:**

| Navn | Verv | Ordinære |
|-----------------------------|-------------|-----------------|
| METTE BALLARI | styreleder | 125 |
| Angoline Dagny Berge Tobias | styremedlem | 125 |
| Annicken Thrane-Steen | styremedlem | 125 |
| Totalt antall aksjer | | 375 |