



ÅRSREGNSKAPET FOR REGNSKAPSÅRET 2023 - GENERELL INFORMASJON

Enheten

Organisasjonsnummer:	816 353 912
Organisasjonsform:	Aksjeselskap
Foretaksnavn:	ASBJØRN PEDERSEN AS
Forretningsadresse:	Industriveien 15 3766 SANNIDAL

Regnskapsår

Årsregnskapets periode:	01.01.2023 - 31.12.2023
-------------------------	-------------------------

Konsern

Mørselskap i konsern:	Ja
Konsernregnskap lagt ved:	Ja

Regnskapsregler

Regler for små foretak benyttet:	Ja
Benyttet ved utarbeidelsen av årsregnskapet til selskapet:	Regnskapslovens alminnelige regler
Benyttet ved utarbeidelsen av årsregnskapet til konsernet:	Regnskapslovens alminnelige regler

Årsregnskapet fastsatt av kompetent organ

Bekreftet av representant for selskapet:	Asbjørn Pedersen
Dato for fastsettelse av årsregnskapet:	05.06.2024

Grunnlag for avgivelse

År 2023: Årsregnskapet er elektronisk innlevert
År 2022: Tall er hentet fra elektronisk innlevert årsregnskap fra 2023

Det er ikke krav til at årsregnskapet m.v. som sendes til Regnskapsregisteret er undertegnet. Kontrollen på at dette er utført ligger hos revisor/enhetens øverste organ. Sikkerheten ivaretas ved at innsender har rolle/rettighet for innsending av årsregnskapet via Altinn, og ved at det bekreftes at årsregnskapet er fastsatt av kompetent organ.

Brønnøysundregistrene, 17.07.2025



Resultatregnskap

Beløp i: NOK	Note	2023	2022
RESULTATREGNSKAP			
Inntekter			
Salgsinntekt		55 000	600 000
Annen driftsinntekt		675 000	0
Sum inntekter		730 000	600 000
Kostnader			
Avskrivninger	2	229 600	151 010
Annen driftskostnad		169 259	51 452
Sum kostnader		398 859	202 462
Driftsresultat		331 141	397 538
Finansinntekter og finanskostnader			
Inntekt på investering i datterselskap		1 132 524	0
Annen renteinntekt		944	17 522
Annen finansinntekt		7 757	0
Sum finansinntekter		1 141 225	17 522
Annen rentekostnad		458 184	359 482
Sum finanskostnader		458 184	359 482
Netto finans		683 041	-341 960
Ordinært resultat før skattekostnad		1 014 182	55 578
Skattekostnad	3	61 965	12 227
Ordinært resultat etter skattekostnad		952 217	43 351
Årsresultat		952 217	43 351
Overføringer og disponeringer			
Ordinært utbytte			1 290 000
Avsatt til annen egenkapital		952 217	-1 246 648
Sum overføringer og disponeringer		952 217	43 352



Balanse

Beløp i: NOK	Note	2023	2022
BALANSE - EIENDELER			
Anleggsmidler			
Immaterielle eiendeler			
Varige driftsmidler			
Tomter, bygninger oa fast eiendom	2	8 293 101	4 567 806
Sum varige driftsmidler		8 293 101	4 567 806
Finansielle anleggsmidler			
Investering i datterselskap	5	5 055 631	5 025 631
Investeringer i tilknyttet selskap	5	15 000	15 000
Andre langsiktige fordringer		1	-1 729
Sum finansielle anleggsmidler		5 070 632	5 038 902
Sum anleggsmidler		13 363 733	9 606 708
Omløpsmidler			
Varer			
Fordringer			
Kundefordringer	6	118 750	0
Andre kortsiktige fordringer	6	206 540	0
Konsernfordringer		10 236 405	6 798 737
Sum fordringer		10 561 695	6 798 737
Bankinnskudd, kontanter og lignende			
Bankinnskudd		575 375	1 047 887
Sum bankinnskudd, kontanter og lignende		575 375	1 047 887
Sum omløpsmidler		11 137 070	7 846 624
SUM EIENDELER		24 500 803	17 453 332

BALANSE - EGENKAPITAL OG GJELD



Balanse

Beløp i: NOK	Note	2023	2022
Egenkapital			
Innskutt egenkapital			
Aksjekapital	7	165 000	130 000
Overkurs	4	78 787	
Sum innskutt egenkapital		243 787	130 000
Opptjent egenkapital			
Annen egenkapital	4	7 351 332	7 314 385
Sum opptjent egenkapital	4	7 351 332	7 314 385
Sum egenkapital		7 595 119	7 444 385
Gjeld			
Langsiktig gjeld			
Utsatt skatt	3	24 478	5 667
Sum avsetninger for forpliktelser		24 478	5 667
Annen langsiktig gjeld			
Gjeld til kredittinstitusjoner		11 516 460	7 142 030
Sum annen langsiktig gjeld		11 516 460	7 142 030
Sum langsiktig gjeld		11 540 938	7 147 697
Kortsiktig gjeld			
Betalbar skatt	3	43 154	12 100
Skyldig offentlige avgifter			149 270
Kortsiktig konserngjeld	6	3 976 601	1 094 201
Leverandørgjeld	6	1 344 991	502 679
Annen kortsiktig gjeld			1 103 000
Sum kortsiktig gjeld		5 364 746	2 861 250
Sum gjeld		16 905 684	10 008 947
SUM EGENKAPITAL OG GJELD		24 500 803	17 453 332



Konsernets resultatregnskap

Beløp i: NOK	Note	2023	2022
RESULTATREGNSKAP			
Inntekter			
Salgsinntekt	1	108 539 413	146 654 415
Annen driftsinntekt		5 898 586	2 024 550
Sum inntekter		114 437 999	148 678 965
Kostnader			
Varekostnader		35 751 757	63 986 896
Lønnskostnader	2	29 154 119	28 249 240
Avskrivninger	3	2 415 026	1 976 149
Annen driftskostnad	4	39 186 801	37 043 025
Sum kostnader		106 507 703	131 255 310
Driftsresultat		7 930 296	17 423 655
Finansinntekter og finanskostnader			
Inntekt på investering i datterselskaper		932 524	
Annen renteinntekt		4 937	18 843
Annen finansinntekt		17 745	
Sum finansinntekter		955 206	18 843
Annen rentekostnad		1 758 166	976 414
Sum finanskostnader		1 758 166	976 414
Netto finans		-802 960	-957 571
Ordinært resultat før skattekostnad		7 127 336	16 466 084
Skattekostnad		1 339 217	3 702 997
Ordinært resultat etter skattekostnad		5 788 119	12 763 087
Årsresultat		5 788 119	12 763 087
Overføringer og disponeringer			
Ordinært utbytte		915 270	1 290 000
Overføringer annen egenkapital		4 872 850	11 473 088
Sum overføringer og disponeringer		5 788 120	12 763 088



Konsernets resultatregnskap

Beløp i: NOK	Note	2023	2022
---------------------	-------------	-------------	-------------



Konsernets balanse

Beløp i: NOK	Note	2023	2022
BALANSE - EIENDELER			
Anleggsmidler			
Immaterielle eiendeler			
Utsatt skattefordel		67 132	
Sum immaterielle eiendeler		67 132	
Varige driftsmidler			
Tomter, bygninger og annen fast eiendom	3,11	33 305 760	17 874 167
Maskiner og anlegg	3,11	5 216 395	3 948 888
Driftsløsøre og inventar	3,11	1 771 373	2 777 674
Sum varige driftsmidler		40 293 528	24 600 729
Finansielle anleggsmidler			
Andre fordringer		489 248	501 642
Sum finansielle anleggsmidler		489 248	501 642
Sum anleggsmidler		40 849 908	25 102 371
Omløpsmidler			
Varer			
Varer	6	2 277 492	920 068
Sum varer		2 277 492	920 068
Fordringer			
Kundefordringer	7	38 289 837	3 817 160
Andre kortsiktige fordringer		4 524 832	4 000 557
Sum fordringer		42 814 669	7 817 717
Bankinnskudd, kontanter og lignende			
Bankinnskudd	8	1 754 000	6 689 071
Sum bankinnskudd, kontanter og lignende		1 754 000	6 689 071
Sum omløpsmidler		46 846 161	15 426 856
SUM EIENDELER		87 696 069	40 529 227



Konsernets balanse

Beløp i: NOK	Note	2023	2022
BALANSE - EGENKAPITAL OG GJELD			
Egenkapital			
Innskutt egenkapital			
Selskapskapital	9,10	165 000	130 000
Overkurs		78 787	
Sum innskutt egenkapital		243 787	130 000
Opptjent egenkapital			
Annen egenkapital	10	30 296 533	25 423 682
Sum opptjent egenkapital		30 296 533	25 423 682
Sum egenkapital		30 540 320	25 553 682
Gjeld			
Langsiktig gjeld			
Utsatt skatt		2 954 390	1 808 996
Sum avsetninger for forpliktelser		2 954 390	1 808 996
Annen langsiktig gjeld			
Gjeld til kredittinstitusjoner	11	24 727 368	8 983 736
Ansvarlig lånekapital			280 001
Sum annen langsiktig gjeld		24 727 368	9 263 737
Sum langsiktig gjeld		27 681 758	11 072 733
Kortsiktig gjeld			
Gjeld til kredittinstitusjoner		9 039 452	5 394 049
Leverandørgjeld		13 828 487	21 838 005
Betalbar skatt		260 957	3 850 641
Skyldig offentlige avgifter	8	3 399 271	3 312 666
Annen kortsiktig gjeld		2 945 824	4 007 449
Sum kortsiktig gjeld		29 473 991	38 402 810
Sum gjeld		57 155 749	49 475 543
SUM EGENKAPITAL OG GJELD		87 696 069	75 029 225



Brønnøysundregistrene

ÅRSREGNSKAP FOR REGNSKAPSÅRET 2023 - GENERELL INFORMASJON

Journalnummer: 2024 565143

Enheten

Organisasjonsnummer: 816 353 912
Organisasjonsform: Aksjeselskap
Foretaksnavn: ASBJØRN PEDERSEN AS
Forretningsadresse: Industriveien 15
3766 SANNIDAL

Regnskapsår

Årsregnskapets periode: 01.01.2023 - 31.12.2023

Konsern

Morselskap i konsern: Ja
Konsernregnskap lagt ved: Ja

Regnskapsregler

Regler for små foretak benyttet: Ja
Benyttet ved utarbeidelsen av
årsregnskapet til selskapet: Regnskapslovens alminnelige regler
Benyttet ved utarbeidelsen av
årsregnskapet til konsernet: Regnskapslovens alminnelige regler

Årsregnskapet fastsatt av kompetent organ

Bekreftet av representant for selskapet: Asbjørn Pedersen
Dato for fastsettelse av årsregnskapet: 05.06.2024

Revisjon

Årsregnskapet er utarbeidet av ekstern
autorisert regnskapsfører: Ja

Grunnlag for avgivelse

År 2023: Årsregnskap er elektronisk innlevert.
År 2022: Tall er hentet fra elektronisk innlevert årsregnskap fra 2023.

Det er ikke krav til at årsregnskapet m.v. som sendes til Regnskapsregisteret er undertegnet. Kontrollen på at dette er utført ligger hos revisor/enhetens øverste organ. Sikkerheten ivaretas ved at innsender har rolle/rettighet for innsending av årsregnskapet via Altinn, og ved at det bekreftes at årsregnskapet er fastsatt av kompetent organ.

Brønnøysundregistrene, 16.07.2024



Organisasjonsnr: 816 353 912
ASBJØRN PEDERSEN AS

RESULTATREGNSKAP

Beløp i: NOK	Note	2023	2022
RESULTATREGNSKAP			
Inntekter			
Salgsinntekt		55 000	600 000
Annen driftsinntekt		675 000	0
Sum inntekter		730 000	600 000
Kostnader			
Avskrivninger	2	229 600	151 010
Annen driftskostnad		169 259	51 452
Sum kostnader		398 859	202 462
Driftsresultat		331 141	397 538
Finansinntekter og finanskostnader			
Inntekt på investering i datterselskap		1 132 524	0
Annen renteinntekt		944	17 522
Annen finansinntekt		7 757	0
Sum finansinntekter		1 141 225	17 522
Annen rentekostnad		458 184	359 482
Sum finanskostnader		458 184	359 482
Netto finans		683 041	-341 960
Ordinært resultat før skattekostnad			
Skattekostnad	3	1 014 182	55 578
Ordinært resultat etter skattekostnad		952 217	43 351
Årsresultat		952 217	43 351
Overføringer og disponeringer			
Ordinært utbytte			1 290 000
Avsatt til annen egenkapital		952 217	-1 246 648
Sum overføringer og disponeringer		952 217	43 352



Organisasjonsnr: 816 353 912
ASBJØRN PEDERSEN AS

BALANSE

Beløp i: NOK **Note** **2023** **2022**

BALANSE - EIENDELER

Anleggsmidler

Immaterielle eiendeler

Varige driftsmidler

Tomter, bygninger oa fast eiendom 2

8 293 101 4 567 806

Sum varige driftsmidler

8 293 101 4 567 806

Finansielle anleggsmidler

Investering i datterselskap 5

5 055 631 5 025 631

Investeringer i

tilknyttet selskap 5

15 000 15 000

Andre langsiktige

fordringer 1

-1 729

Sum finansielle

anleggsmidler

5 070 632 5 038 902

Sum anleggsmidler

13 363 733 9 606 708

Omløpsmidler

Varer

Fordringer

Kundefordringer 6

118 750 0

Andre kortsiktige

fordringer 6

206 540 0

Konsernfordringer

10 236 405 6 798 737

Sum fordringer

10 561 695 6 798 737

Bankinnskudd, kontanter

og lignende

Bankinnskudd

575 375 1 047 887

Sum bankinnskudd,

kontanter og lignende

575 375 1 047 887

Sum omløpsmidler

11 137 070 7 846 624

SUM EIENDELER

24 500 803 17 453 332

BALANSE - EGENKAPITAL OG

GJELD

Egenkapital

Innskutt egenkapital

Aksjekapital 7

165 000 130 000

Overkurs 4

78 787

Sum innskutt egenkapital

243 787 130 000



Opptjent egenkapital			
Annen egenkapital	4	7 351 332	7 314 385
Sum opptjent egenkapital	4	7 351 332	7 314 385
Sum egenkapital		7 595 119	7 444 385
Gjeld			
Langsiktig gjeld			
Utsatt skatt	3	24 478	5 667
Sum avsetninger for forpliktelser		24 478	5 667
Annen langsiktig gjeld			
Gjeld til kredittinstitusjoner		11 516 460	7 142 030
Sum annen langsiktig gjeld		11 516 460	7 142 030
Sum langsiktig gjeld		11 540 938	7 147 697
Kortsiktig gjeld			
Betalbar skatt	3	43 154	12 100
Skyldig offentlige avgifter			149 270
Kortsiktig konserngjeld	6	3 976 601	1 094 201
Leverandørgjeld	6	1 344 991	502 679
Annen kortsiktig gjeld			1 103 000
Sum kortsiktig gjeld		5 364 746	2 861 250
Sum gjeld		16 905 684	10 008 947
SUM EGENKAPITAL OG GJELD		24 500 803	17 453 332



Organisasjonsnr: 816 353 912
ASBJØRN PEDERSEN AS

KONSERNRESULTATREGNSKAP

Beløp i: NOK	Note	2023	2022
RESULTATREGNSKAP			
Inntekter			
Salgsinntekt	1	108 539 413	146 654 415
Annen driftsinntekt		5 898 586	2 024 550
Sum inntekter		114 437 999	148 678 965
Kostnader			
Varekostnader		35 751 757	63 986 896
Lønnskostnader	2	29 154 119	28 249 240
Avskrivninger	3	2 415 026	1 976 149
Annen driftskostnad	4	39 186 801	37 043 025
Sum kostnader		106 507 703	131 255 310
Driftsresultat		7 930 296	17 423 655
Finansinntekter og finanskostnader			
Inntekt på investering i datterselskaper		932 524	
Annen renteinntekt		4 937	18 843
Annen finansinntekt		17 745	
Sum finansinntekter		955 206	18 843
Annen rentekostnad		1 758 166	976 414
Sum finanskostnader		1 758 166	976 414
Netto finans		-802 960	-957 571
Ordinært resultat før skattekostnad			
Skattekostnad		7 127 336	16 466 084
Skattekostnad		1 339 217	3 702 997
Ordinært resultat etter skattekostnad		5 788 119	12 763 087
Årsresultat		5 788 119	12 763 087
Overføringer og disponeringer			
Ordinært utbytte		915 270	1 290 000
Overføringer annen egenkapital		4 872 850	11 473 088
Sum overføringer og disponeringer		5 788 120	12 763 088



Organisasjonsnr: 816 353 912
ASBJØRN PEDERSEN AS

KONSERNBALANSE

Beløp i: NOK	Note	2023	2022
BALANSE - EIENDELER			
Anleggsmidler			
Immaterielle eiendeler			
Utsatt skattefordel		67 132	
Sum immaterielle eiendeler		67 132	
Varige driftsmidler			
Tomter, bygninger og annen fast eiendom	3,11	33 305 760	17 874 167
Maskiner og anlegg	3,11	5 216 395	3 948 888
Driftsløstøre og inventar	3,11	1 771 373	2 777 674
Sum varige driftsmidler		40 293 528	24 600 729
Finansielle anleggsmidler			
Andre fordringer		489 248	501 642
Sum finansielle anleggsmidler		489 248	501 642
Sum anleggsmidler		40 849 908	25 102 371
Omløpsmidler			
Varer			
Varer	6	2 277 492	920 068
Sum varer		2 277 492	920 068
Fordringer			
Kundefordringer	7	38 289 837	3 817 160
Andre kortsiktige fordringer		4 524 832	4 000 557
Sum fordringer		42 814 669	7 817 717
Bankinnskudd, kontanter og lignende			
Bankinnskudd	8	1 754 000	6 689 071
Sum bankinnskudd, kontanter og lignende		1 754 000	6 689 071
Sum omløpsmidler		46 846 161	15 426 856
SUM EIENDELER		87 696 069	40 529 227
BALANSE - EGENKAPITAL OG GJELD			
Egenkapital			
Innskutt egenkapital			
Selskapskapital	9,10	165 000	130 000
Overkurs		78 787	



Sum innskutt egenkapital		243 787	130 000
Opptjent egenkapital			
Annen egenkapital	10	30 296 533	25 423 682
Sum opptjent egenkapital		30 296 533	25 423 682
Sum egenkapital		30 540 320	25 553 682
Gjeld			
Langsiktig gjeld			
Utsatt skatt		2 954 390	1 808 996
Sum avsetninger for forpliktelser		2 954 390	1 808 996
Annen langsiktig gjeld			
Gjeld til			
kredittinstitusjoner	11	24 727 368	8 983 736
Ansvarlig lånekapital			280 001
Sum annen langsiktig gjeld		24 727 368	9 263 737
Sum langsiktig gjeld		27 681 758	11 072 733
Kortsiktig gjeld			
Gjeld til			
kredittinstitusjoner		9 039 452	5 394 049
Leverandørgjeld		13 828 487	21 838 005
Betalbar skatt		260 957	3 850 641
Skyldig offentlige avgifter	8	3 399 271	3 312 666
Annen kortsiktig gjeld		2 945 824	4 007 449
Sum kortsiktig gjeld		29 473 991	38 402 810
Sum gjeld		57 155 749	49 475 543
SUM EGENKAPITAL OG GJELD		87 696 069	75 029 225



Organisasjonsnr: 816 353 912
ASBJØRN PEDERSEN AS

NOTEOPPLYSNINGER - SELSKAP - alle poster oppgitt i hele tall

Note
Regnskapsprinsipper

Regnskapsprinsipper
Se vedlegg, Noter Asbjørn Pedersen AS

Note
1

Antall årsverk i regnskapsåret
0.00

Sum	Beløp
-----	-------

Note
2

Varige driftsmidler og immaterielle eiendeler

<u>Anskaffelseskost 01.01.</u>	<u>Varige driftsmidler</u>	<u>Immaterielle eiend.</u>
	5110402.00	

<u>Tilgang i året</u>	<u>Varige driftsmidler</u>	<u>Immaterielle eiend.</u>
	3954896.00	

<u>Anskaffelseskost 31.12.</u>	<u>Varige driftsmidler</u>	<u>Immaterielle eiend.</u>
	9065297.00	

<u>Samlede av-/nedskrivn.</u>	<u>Varige driftsmidler</u>	<u>Immaterielle eiend.</u>
	772197.00	

<u>Balanseført verdi 31.12.</u>	<u>Varige driftsmidler</u>	<u>Immaterielle eiend.</u>
	8293100.00	

<u>Årets av-/nedskrivn.</u>	<u>Varige driftsmidler</u>	<u>Immaterielle eiend.</u>
	229600.00	

Anskaffelseskost - balanseførte lånekostnader, egentilvirkede anleggsmidler

Goodwill spesifisert for hvert enkelt virksomhetskjøp

Avskrivningsplan for goodwill som er lenger enn fem år - begrunnelse

Mer om varige driftsmidler/immaterielle eiendeler



Note

Konsern, tilknyttet selskap m.v.

Investering som regnskapsføres etter egenkapitalmetoden

<u>Investering</u>	<u>Inng.balanse</u>	<u>Inntektsf.res</u>	<u>Andre endr.</u>	<u>Utg. balanse</u>
GS Maskin AS	30000.00			30000.00
Miljøpark Grenland	3030830.00			3030830.00
Kragerø	30000.00			30000.00
Næringspark				
GS Maskin Utleie AS	30000.00			30000.00
My EN AS	1904801.00			1904801.00
GS	30000.00			30000.00
Eiendomsutvikling AS				
FTTEiendom AS	30000.00			30000.00
Kil Eiendom AS	15000.00			15000.00

Konsernregnskap

Virksomheten inngår i konsolideringen til morselskapets konsernregnsk.: Nei

Morselskapet sitt navn

Forretningskontor for morselskapet

Begrunnelse for at datterselskap er utelatt fra konsolideringen

Konsern, tilknyttet selskap m.v. - fordringer og gjeld

Fordringer

<u>Samlet beløp - foretak i samme konsern</u>	<u>Årets</u>	<u>Fjorårets</u>
	10236405.00	6798737.00

<u>Samlet beløp - tilknyttet selskap</u>	<u>Årets</u>	<u>Fjorårets</u>
--	--------------	------------------

<u>Samlet beløp - foretak i samme konsern</u>	<u>Årets</u>	<u>Fjorårets</u>
---	--------------	------------------

Kortsiktig gjeld

<u>Samlet beløp - foretak i samme konsern</u>	<u>Årets</u>	<u>Fjorårets</u>
	-3976601.00	-1094201.00

<u>Samlet beløp - felles kontrollert virksomhet</u>	<u>Årets</u>	<u>Fjorårets</u>
---	--------------	------------------

<u>Pantstillelse</u>	<u>Beløp</u>
----------------------	--------------

Note



Fordringer

Fordringer som forfaller senere enn ett år etter regnskapsårets slutt

Mer om fordringer

<u>Beholdning av egne aksjer</u>	<u>Antall</u>	<u>Pålydende</u>	<u>Andel av aksjek.</u>
----------------------------------	---------------	------------------	-------------------------



Organisasjonsnr: 816 353 912
ASBJØRN PEDERSEN AS

NOTEOPPLYSNINGER - KONSERN - alle poster oppgitt i hele tall

Note
Regnskapsprinsipper

Regnskapsprinsipper
Se vedlegg Noter konsern Asbjørn Pedersen AS

Note
2

Antall årsverk i regnskapsåret
36.00

Note
2

Spesifisering av resultatregnskapet

Lønnskostnader

<u>Lønn</u>	<u>Årets</u>	<u>Fjorårets</u>
	23832836.00	22437841.00
<u>Folketrygdavgift</u>	<u>Årets</u>	<u>Fjorårets</u>
	3651952.00	3382589.00
<u>Andre ytelser</u>	<u>Årets</u>	<u>Fjorårets</u>
	1669331.00	2428810.00
<u>Sum lønnskostnader</u>	<u>Årets</u>	<u>Fjorårets</u>
	29154119.00	28249240.00

Note

Ekstraordinære inntekter og kostnader

Sum Beløp

Note

Varige driftsmidler og immaterielle eiendeler

Anskaffelseskost 01.01. Varige driftsmidler Immaterielle eiend.



24468180.00

Tilgang i året Varige driftsmidler Immaterielle eiend.
29719265.00

Avgang i året Varige driftsmidler Immaterielle eiend.
7999472.00

Anskaffelseskost 31.12. Varige driftsmidler Immaterielle eiend.
46187973.00

Samlede av-/nedskrivn. Varige driftsmidler Immaterielle eiend.
5894442.00

Balanseført verdi 31.12. Varige driftsmidler Immaterielle eiend.
40293531.00

Årets av-/nedskrivn. Varige driftsmidler Immaterielle eiend.
2415026.00

Anskaffelseskost - balanseførte lånekostnader, egentilvirkede anleggsmidler

Goodwill spesifisert for hvert enkelt virksomhetskjøp

Avskrivningsplan for goodwill som er lenger enn fem år - begrunnelse

Mer om varige driftsmidler/immaterielle eiendeler

Konsernregnskap

Morselskapet sitt navn

Forretningskontor for morselskapet

Begrunnelse for at datterselskap er utelatt fra konsolideringen

Samlet beløp - tilknyttet selskap Årets Fjorårets

Samlet beløp - foretak i samme konsern Årets Fjorårets

Samlet beløp - foretak i samme konsern Årets Fjorårets

Samlet beløp - felles kontrollert virksomhet Årets Fjorårets

Pantstillelse Beløp

Beholdning av egne aksjer Antall Pålydende Andel av aksjek.



ASBJØRN PEDERSEN AS

ORG.NR: 816 353 912

Regnskapsprinsipper

Årsregnskapet er satt opp i samsvar med regnskapsloven og NRS 8 - God regnskapsskikk for små foretak.

DRIFTSINNTEKTER

Inntektsføring ved salg av varer skjer på leveringstidspunktet. Tjenester inntektsføres etter hvert som de leveres.

SKATT

Skattekostnaden i resultatregnskapet omfatter både periodens betalbare skatt og endring i utsatt skatt. Utsatt skatt er beregnet med 22 % på grunnlag av de midlertidige forskjeller som eksisterer mellom regnskapsmessige og skattemessige verdier, samt ligningsmessig underskudd til fremføring ved utgangen av regnskapsåret. Skatteøkende og skattereduserende midlertidige forskjeller som reverserer eller kan reverseres i samme periode er utlignet og nettoført.

KLASSIFISERING OG VURDERING AV ANLEGGSMIDLER

Anleggsmidler omfatter eiendeler bestemt til varig eie og bruk. Anleggsmidler er vurdert til anskaffelseskost. Varige driftsmidler balanseføres og avskrives over driftsmidlets økonomiske levetid. Avskrivningsperioden for fast eiendom anskaffet etter 2009 er dekomponert i en del som gjelder råbygget og en del som gjelder faste tekniske installasjoner. Varige driftsmidler nedskrives til gjenvinnbart beløp ved verdifall som forventes ikke å være forbigående. Gjenvinnbart beløp er det høyeste av netto salgsverdi og verdi i bruk. Verdi i bruk er nåverdi av fremtidige kontantstrømmer knyttet til eiendelen. Nedskrivningen reverseres når grunnlaget for nedskrivningen ikke lenger er til stede.

KLASSIFISERING OG VURDERING AV OMLØPSMIDLER

Omløpsmidler og kortsiktig gjeld omfatter normalt poster som forfaller til betaling innen ett år etter balansedagen, samt poster som knytter seg til varekretsløpet. Omløpsmidler vurderes til laveste verdi av anskaffelseskost og virkelig verdi.

FORDRINGER

Kundefordringer og andre fordringer oppføres til pålydende etter fradrag for avsetning til forventet tap. Avsetning til tap gjøres på grunnlag av en individuell vurdering av de enkelte fordringene.

Note 1 Lønnskostnader, lån eller sikkerhetsstillelser

Asbjørn Pedersen AS har ikke hatt lønns- eller personalkostnader i 2023 og det foreligger heller ingen slike forpliktelser. Det er ingen ansatte i virksomheten.

Det er ikke gitt lån eller stilt sikkerhet for lån til ledende personer eller eiere.

ASBJØRN PEDERSEN AS

SIDE 7



ASBJØRN PEDERSEN AS

ORG.NR: 816 353 912

Note 2 Anleggsmidler

	Bygninger og tomter	Sum
Anskaffelseskost pr. 01.01.23	5 110 402	5 110 402
+ Tilgang kjøpte driftsmidler	3 954 896	3 954 896
= Anskaffelseskost 31.12.23	9 065 297	9 065 297
Akkumulerte avskrivninger 31.12.23	772 197	772 197
= Bokført verdi 31.12.23	8 293 100	8 293 100
Årets ordinære avskrivninger	229 600	229 600
Økonomisk levetid	10-25 år	

Note 3 Skatt

Årets skattegrunnlag	2023	2022	
Betalbar skatt	43 154	12 100	
Endring i utsatt skatt	18 811	127	
Sum skattekostnad	61 965	12 227	
Beregning av årets skattegrunnlag:	2023	2022	
Ordinært resultat før skattekostnad	1 014 182	55 579	
Permanente forskjeller	-932 524	0	
Endring i midlertidige forskjeller	-85 502	0	
Mottatt konsernbidrag	200 000	0	
Årets skattegrunnlag	196 156	55 579	
Betalbar skatt i balansen:	2023	2022	
Betalbar skatt på årets resultat	-846	12 100	
Betalbar skatt på mottatt konsernbidrag	44 000	0	
Sum betalbar skatt i balansen	43 154	12 100	
Oversikt over midlertidige forskjeller:	2023	2022	Endring
Varige driftsmidler	111 263	25 761	-85 502
Sum	111 263	25 761	-85 502
Sum	111 263	25 761	-85 502
Utsatt skatt (22 %)	24 478	5 667	-18 810

ASBJØRN PEDERSEN AS

SIDE 8



ASBJØRN PEDERSEN AS

ORG.NR: 816 353 912

Note 4 Egenkapital

	Aksjekapital	Fusjon	Annen egenkapital	Sum egenkapital
Pr. 31.12.2022	130 000	0	7 314 385	7 444 385
Årets resultat			952 217	952 217
Fusjon		113 787	0	113 787
Tilleggsutbytte			-915 270	-915 270
Pr 31.12.2023	130 000	113 787	7 351 332	7 595 119

Note 5 Datterselskap, tilknyttet selskap m.v.

Selskap	Eierandel	Kostpris
GS Maskin AS	100%	30 000
Miljøpark Grenland AS	100%	3 030 830
Kragerø Næringspark AS	100%	30 000
GS Maskin Utleie AS	100%	30 000
My EN AS	100%	1 904 801
GS Eiendomsutvikling AS	100%	30 000
FBTEiendom AS	100%	30 000
Kil Eiendom AS	50%	15 000

Note 6 Mellomværende med selskap i samme konsern

	2023	2022
Fordringer		
FBT Eiendom AS	1 288 711	0
My En AS	350 000	2 669 543
Kragerø Næringspark AS	2 002 500	311 500
GS Eiendomsutvikling AS	2 550 000	0
Kil Eiendom AS	257 500	30 000
Miljøpark Grenland AS	3 787 694	3 787 694
Sum	10 236 405	6 798 737
Gjeld		
GS Maskin AS	-3 976 601	-1 094 201
Sum	-3 976 601	-1 094 201

Note 7 Aksjekapital, aksjonærer m.v.

Selskapet har 300 aksjer hver pålydende kr 433,33, samlet aksjekapital utgjør kr 130 000. Selskapet har kun en aksjeklasse. Alle aksjene er eid av Asbjørn Pedersen.

ASBJØRN PEDERSEN AS

SIDE 9



Noter til konsernregnskapet 2023

Note 1 Salgsinntekt

Konsernets omsetning skjer i all hovedsak i Norge.

Virksomhetsområdet for konsernet er entreprenørvirksomhet innen bygg og anlegg.

Konsernet driver i denne forbindelse også med tomteutvikling.

Note 2 Lønnskostnad

	I år	I fjor
Lønn	23 832 836	22 437 841
Arbeidsgiveravgift	3 651 952	3 382 589
Andre ytelser	1 669 331	2 428 810
Totalt	29 154 119	28 249 240

Gjennomsnitt antall ansatte 36 39

Datterselskapet GS Maskin AS er pliktig til å ha tjenestepensjonsordning etter lov om obligatorisk tjenestepensjon.

Dette selskapets pensjonsordning tilfredsstiller kravene i denne lov.

De øvrige selskapen ei konsernet er ikke pliktige til å ha tjenestepensjonsordning etter lov om obligatorisk tjenestepensjon.

Note 3 Avskrivning på varige driftsmidler

	Forretningsbygg og tomter	Maskiner	Transportmidler og inventar	Sum
Anskaffelseskost pr 01.01.	14 626 915	7 714 984	2 126 281	24 468 180
Tilgang	22 193 875	3 646 596	3 878 794	29 719 265
Avgang	2 016 088	4 054 075	1 929 309	7 999 472
Anskaffelseskost pr 31.12.	34 804 702	7 307 505	4 075 766	46 187 973
Akkumulerte avskrivninger	1 498 942	3 135 507	1 259 993	5 894 442
Bokført verdi pr 31.12	33 305 760	4 171 998	2 815 773	40 293 531
Årets ordinære avskrivninger	304 498	1 401 964	708 564	2 415 026
Økonomisk levetid	5-10 år	0-20 år	5-10 år	



Note 4 Annen driftskostnad

Det er kostnadsført leie av lokaler og eiendom i konsernet for totalt kr 833 400 med avtale fornyelse hvert 10. år.

Det er kostnadsført leasing av maskiner og utstyr for totalt kr 17,7 millioner. Leasingavtalene har normalt en varighet på 5 år ved avtaleinngåelse.

Note 5 Investeringer i datterselskap/tilknyttet selskap

	Eierandel	Kostpris
GS Maskin AS	100 %	30 000
Miljøpark Grenland AS	100 %	3 030 830
Kragerø Næringspark AS	100 %	30 000
GS Maskin Utleie aAs	100 %	30 000
My En AS	100 %	1 904 801
Kil Eiendom AS	50 %	15 000
GS Eiendomsutvikling AS	100 %	30 000

Note 6 Varer

	I år	I fjor
Masser og sprengstoff	2 277 492	920 068

Note 7 Kundefordringer

Av utestående beløp på kr 38 289 837 utgjør utførte ikke fakturert produksjon kr 13 947 452. Det er avsatt kr 100 000 til dekning av tap på fordringer.

Note 8 Bankinnskudd

Bundne bankinnskudd utgjør kr 969 993 pr 31.12 og dekker skyldig forkuddstrekk på kr 950 309.

Note 9 Selskapskapital

Morselskapet har 300 aksjer pålydende kr 433,33 pr aksje, samlet aksjekapital utgjør kr 130 000. Alle aksjene er eid av Asbjørn Pedersen.



Note 10 Egenkapital

	Aksjekapital	Overkurs	Annen egenkapital	Sum egenkapital
Pr 31.12.2022	130 000		25 423 682	25 553 682
Årets resultat			4 872 851	4 872 851
Kapitalutvidelse	35 000			35 000
Overkurs		78 787		78 787
Pr 31.12.2023	165 000	78 787	30 296 533	30 540 320

Note 11 Øvrig langsiktig gjeld

Gjeld som er sikret ved pant utgjør kr 9 039 452.


Balanseført verdi, pantsatte eiendeler - driftsmidler utgjør kr 40 293 531.

Gjeld som forfaller senere enn 5 år utgjør kr 0.

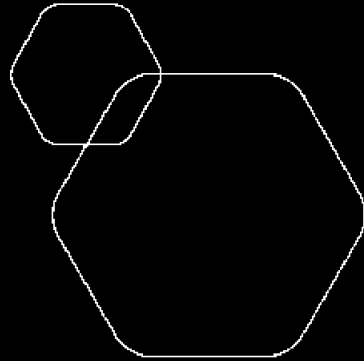
Note 12 Betingede utfall og hendelser etter balansedagen.

Det er ingen vesentlige forhold knyttet til betingede utfall etter vesentlige hendelser etter balansedagen 31.12.2023.



 BankID Signing
Asbjørn Pedersen
2024-06-07

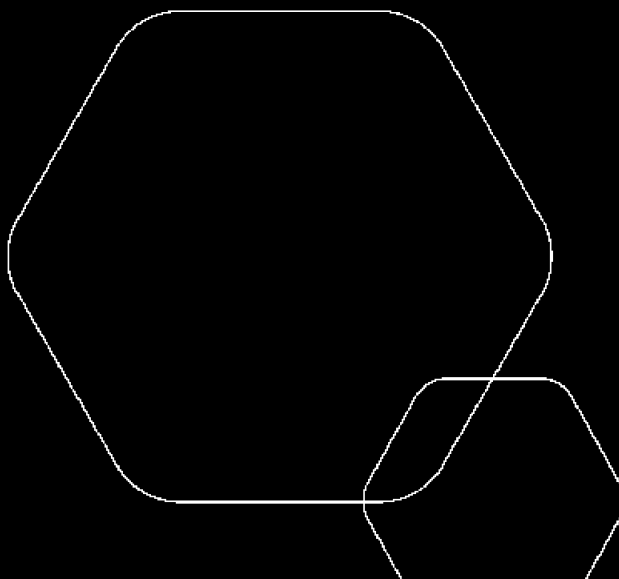
 BankID Signing
Cecilie Mostad
2024-06-07



Årsregnskap 2023

Asbjørn Pedersen AS

Styrets årsberetning
Resultatregnskap
Balanse
Kontantstrøm
Noter til regnskapet



Org.nr.: 816 353 912



ASBJØRN PEDERSEN AS

ORG.NR: 816 353 912

Årsberetning 2023 for Asbjørn Pedersen AS

Konsernets virksomhet er som entreprenør innen bygg og anlegg. Konsernet utvikler også tomter for salg. Virksomheten drives i Norge med hovedtyngden i Vestfold, Telemark og Agder.

Omsetningen for konsernet i 2023 ble nær kr 114 millioner. Omsetningen i selskapet i 2023 ble kr 730 000. Resultatet og egenkapital anses tilfredsstillende slik at fortsatt drift kan forsvares som forutsetning for den økonomiske stillingen. Styret mener at årsregnskapet gir en rettvise oversikt over utviklingen og resultatet av virksomheten og den finansielle stillingen vist i balansen.

Konsernets forventede utvikling er i stor grad avhengig av generelle konjunkturer og eksterne forhold som f.eks. rentenivå. Styret har imidlertid ikke kjennskap til at det har oppstått forhold som skulle tilsi en negativ utvikling i forhold til et normalår.

Antall ansatte i konsernet har vært 36 hvorav antall kvinner er 1. Styret anser arbeidsmiljøet i selskapet som bra.

Totalt fravær: 3%

Skader og ulykker: Ingen skader av betydning.

Det arbeides kontinuerlig for å oppnå full likestilling på alle nivå selv om denne bransjen har svært mannsdominert. Styret er opptatt av at diskriminering ikke forekommer.

Konsernets virksomhet påvirker ikke det ytre miljø i større grad enn det som er vanlig for denne bransjen. Alt avfall leveres til godkjente mottakere.

Sannidal, 05.06.2024
Styret i Asbjørn Pedersen AS

Asbjørn Pedersen
styreleder/daglig leder

Cecilie Mostad
styremedlem



RESULTATREGNSKAP

ASBJØRN PEDERSEN AS

DRIFTSINNEKTER OG DRIFTSKOSTNADER	Note	2023	2022
Salgsinntekt		55 000	600 000
Annen driftsinntekt		675 000	0
Sum driftsinntekter		730 000	600 000
Avskrivning av driftsmidler og immaterielle eiendeler	2	229 600	151 010
Annen driftskostnad		169 259	51 452
Sum driftskostnader		398 859	202 461
Driftsresultat		331 141	397 539
FINANSINNEKTER OG FINANSKOSTNADER			
Inntekt på investering i datterselskap		1 132 524	0
Annen renteinntekt		944	17 522
Annen finansinntekt		7 757	0
Annen rentekostnad		458 184	359 482
Resultat av finansposter		683 042	-341 960
Resultat før skattekostnad		1 014 182	55 579
Skattekostnad på resultat	3	61 965	12 227
Årsresultat	4	952 217	43 352
OVERFØRINGER			
Avsatt til utbytte		0	1 290 000
Avsatt til annen egenkapital		952 217	-1 246 648
Sum overføringer		952 217	43 352



BALANSE

ASBJØRN PEDERSEN AS

EIENDELER	Note	2023	2022
ANLEGGSMIDLER			
IMMATERIELLE EIENDELER			
VARIGE DRIFTSMIDLER			
Tomter, bygninger o.a. fast eiendom	2	8 293 101	4 567 806
Sum varige driftsmidler	2	8 293 101	4 567 806
FINANSIELLE ANLEGGSMIDLER			
Investeringer i annet foretak i samme konsern	5	5 055 631	5 025 631
Investeringer i tilknyttet selskap	5	15 000	15 000
Andre langsiktige fordringer		1	-1 729
Sum finansielle anleggsmidler		5 070 632	5 038 902
Sum anleggsmidler		13 363 733	9 606 707
OMLØPSMIDLER			
FORDRINGER			
Kundefordringer	6	118 750	0
Andre kortsiktige fordringer	6	206 540	0
Konsernfordringer		10 236 405	6 798 737
Sum fordringer	6	10 561 695	6 798 737
INVESTERINGER			
Bankinnskudd, kontanter o.l.		575 375	1 047 887
Sum omløpsmidler		11 137 070	7 846 624
Sum eiendeler		24 500 803	17 453 331



BALANSE

ASBJØRN PEDERSEN AS

EGENKAPITAL OG GJELD	Note	2023	2022
EGENKAPITAL			
INNSKUTT EGENKAPITAL			
Aksjekapital	7	165 000	130 000
Overkurs		78 787	0
Sum innskutt egenkapital		243 787	130 000
OPPTJENT EGENKAPITAL			
Annen egenkapital		7 351 332	7 314 385
Sum opptjent egenkapital		7 351 332	7 314 385
Sum egenkapital	4	7 595 119	7 444 385
GJELD			
AVSETNING FOR FORPLIKTELSE			
Utsatt skatt	3	24 478	5 667
Sum avsetning for forpliktelser		24 478	5 667
ANNEN LANGSIKTIG GJELD			
Gjeld til kredittinstitusjoner	6	11 516 460	7 142 030
Sum annen langsiktig gjeld		11 516 460	7 142 030
KORTSIKTIG GJELD			
Leverandørgjeld	6	1 344 991	502 679
Betalbar skatt	3	43 154	12 100
Skyldig offentlige avgifter		0	149 270
Konserngjeld		3 976 601	1 094 201
Annen kortsiktig gjeld	6	0	1 103 000
Sum kortsiktig gjeld	6	5 364 746	2 861 250
Sum gjeld		16 905 684	10 008 947
Sum egenkapital og gjeld		24 500 803	17 453 331

Sannidal, 05.06.2024
Styret i Asbjørn Pedersen AS

Asbjørn Pedersen
styreleder/daglig leder

Cecilie Mostad
styremedlem



INDIREKTE KONTANTSTRØM

ASBJØRN PEDERSEN AS

	Note	2023	2022
KONTANTSTRØMMER FRA OPERASJONELLE AKTIVITETER			
Resultat før skattekostnad		1 014 182	55 579
Periodens betalte skatt		12 100	455
Ordinære avskrivninger		229 600	151 010
Endring i kundefordringer		-118 750	-95 833
Endring i leverandørgjeld		842 312	447 483
Endring i andre tidsavgrensingsposter		-2 015 808	-2 349 763
Netto kontantstrøm fra operasjonelle aktiviteter		-60 564	-1 791 978
KONTANTSTRØMMER FRA INVESTERINGSAKTIVITETER			
Utbetalinger ved kjøp av varige driftsmidler		3 954 896	1 730 200
Utbetalinger ved kjøp av aksjer og andeler i andre foret		30 000	0
Utbetalinger ved kjøp av andre investeringer		0	1 904 801
Netto kontantstrøm fra investeringsaktiviteter		-3 984 896	-3 635 001
KONTANTSTRØMMER FRA FINANSIERINGSAKTIVITETER			
Innbetalinger ved opptak av ny langsiktig gjeld		4 374 430	0
Utbetalinger ved nedbetaling av langsiktig gjeld		0	223 024
Innbetalinger av egenkapital		113 787	0
Utbetalinger av utbytte		915 270	4 690 000
Utbetalinger av konsernbidrag		0	-9 000 000
Netto kontantstrøm fra finansieringsaktiviteter		3 572 947	4 086 976
Netto endring i kontanter og kontantekvivalenter		-472 512	-1 340 004
Beh. av kont. og kontantekvivalenter ved per. begynnel		1 047 887	2 387 890
Beh. av kont. og kontantekvivalenter ved per. slutt		575 374	1 047 887



ASBJØRN PEDERSEN AS

ORG.NR: 816 353 912

Regnskapsprinsipper

Årsregnskapet er satt opp i samsvar med regnskapsloven og NRS 8 - God regnskapsskikk for små foretak.

DRIFTSINNTEKTER

Inntektsføring ved salg av varer skjer på leveringstidspunktet. Tjenester inntektsføres etter hvert som de leveres.

SKATT

Skattekostnaden i resultatregnskapet omfatter både periodens betalbare skatt og endring i utsatt skatt. Utsatt skatt er beregnet med 22 % på grunnlag av de midlertidige forskjeller som eksisterer mellom regnskapsmessige og skattemessige verdier, samt ligningsmessig underskudd til fremføring ved utgangen av regnskapsåret. Skatteøkende og skattereduserende midlertidige forskjeller som reverserer eller kan reverseres i samme periode er utlignet og nettoført.

KLASSIFISERING OG VURDERING AV ANLEGGSMIDLER

Anleggsmidler omfatter eiendeler bestemt til varig eie og bruk. Anleggsmidler er vurdert til anskaffelseskost. Varige driftsmidler balanseføres og avskrives over driftsmidlets økonomiske levetid. Avskrivningsperioden for fast eiendom anskaffet etter 2009 er dekomponert i en del som gjelder råbygget og en del som gjelder faste tekniske installasjoner. Varige driftsmidler nedskrives til gjenvinnbart beløp ved verdifall som forventes ikke å være forbigående. Gjenvinnbart beløp er det høyeste av netto salgsverdi og verdi i bruk. Verdi i bruk er nåverdi av fremtidige kontantstrømmer knyttet til eiendelen. Nedskrivningen reverseres når grunnlaget for nedskrivningen ikke lenger er til stede.

KLASSIFISERING OG VURDERING AV OMLØPSMIDLER

Omløpsmidler og kortsiktig gjeld omfatter normalt poster som forfaller til betaling innen ett år etter balansedagen, samt poster som knytter seg til varekretsløpet. Omløpsmidler vurderes til laveste verdi av anskaffelseskost og virkelig verdi.

FORDRINGER

Kundefordringer og andre fordringer oppføres til pålydende etter fradrag for avsetning til forventet tap. Avsetning til tap gjøres på grunnlag av en individuell vurdering av de enkelte fordringene.

Note 1 Lønnskostnader, lån eller sikkerhetsstillelser

Asbjørn Pedersen AS har ikke hatt lønns- eller personalkostnader i 2023 og det foreligger heller ingen slike forpliktelser. Det er ingen ansatte i virksomheten.

Det er ikke gitt lån eller stilt sikkerhet for lån til ledende personer eller eiere.



ASBJØRN PEDERSEN AS

ORG.NR: 816 353 912

Note 2 Anleggsmidler

	Bygninger og tomter	Sum
Anskaffelseskost pr. 01.01.23	5 110 402	5 110 402
+ Tilgang kjøpte driftsmidler	3 954 896	3 954 896
= Anskaffelseskost 31.12.23	9 065 297	9 065 297
Akkumulerte avskrivninger 31.12.23	772 197	772 197
= Bokført verdi 31.12.23	8 293 100	8 293 100
Årets ordinære avskrivninger	229 600	229 600
Økonomisk levetid	10-25 år	

Note 3 Skatt

Årets skattegrunnlag	2023	2022	
Betalbar skatt	43 154	12 100	
Endring i utsatt skatt	18 811	127	
Sum skattekostnad	61 965	12 227	
Beregning av årets skattegrunnlag:	2023	2022	
Ordinært resultat før skattekostnad	1 014 182	55 579	
Permanente forskjeller	-932 524	0	
Endring i midlertidige forskjeller	-85 502	0	
Mottatt konsernbidrag	200 000	0	
Årets skattegrunnlag	196 156	55 579	
Betalbar skatt i balansen:	2023	2022	
Betalbar skatt på årets resultat	-846	12 100	
Betalbar skatt på mottatt konsernbidrag	44 000	0	
Sum betalbar skatt i balansen	43 154	12 100	
Oversikt over midlertidige forskjeller:	2023	2022	Endring
Varige driftsmidler	111 263	25 761	-85 502
Sum	111 263	25 761	-85 502
Sum	111 263	25 761	-85 502
Utsatt skatt (22 %)	24 478	5 667	-18 810

ASBJØRN PEDERSEN AS

SIDE 8



ASBJØRN PEDERSEN AS

ORG.NR: 816 353 912

Note 4 Egenkapital

	Aksjekapital	Fusjon	Annen egenkapital	Sum egenkapital
Pr. 31.12.2022	130 000	0	7 314 385	7 444 385
Årets resultat			952 217	952 217
Fusjon		113 787	0	113 787
Tilleggsutbytte			-915 270	-915 270
Pr 31.12.2023	130 000	113 787	7 351 332	7 595 119

Note 5 Datterselskap, tilknyttet selskap m.v.

Selskap	Eierandel	Kostpris
GS Maskin AS	100%	30 000
Miljøpark Grenland AS	100%	3 030 830
Kragerø Næringspark AS	100%	30 000
GS Maskin Utleie AS	100%	30 000
My EN AS	100%	1 904 801
GS Eiendomsutvikling AS	100%	30 000
FBTEiendom AS	100%	30 000
Kil Eiendom AS	50%	15 000

Note 6 Mellomværende med selskap i samme konsern

	2023	2022
Fordringer		
FBT Eiendom AS	1 288 711	0
My En AS	350 000	2 669 543
Kragerø Næringspark AS	2 002 500	311 500
GS Eiendomsutvikling AS	2 550 000	0
Kil Eiendom AS	257 500	30 000
Miljøpark Grenland AS	3 787 694	3 787 694
Sum	10 236 405	6 798 737
Gjeld		
GS Maskin AS	-3 976 601	-1 094 201
Sum	-3 976 601	-1 094 201

Note 7 Aksjekapital, aksjonærer m.v.

Selskapet har 300 aksjer hver pålydende kr 433,33, samlet aksjekapital utgjør kr 130 000. Selskapet har kun en aksjeklasse. Alle aksjene er eid av Asbjørn Pedersen.

ASBJØRN PEDERSEN AS

SIDE 9



Asbjørn Pedersen AS - Konsernregnskap

	Note	Konsern	
		2023	2022
DRIFTSINTEKTER OG DRIFTSKOSTNADER			
Salgsinntekt	1	108 539 413	146 654 415
Annen driftsinntekt		5 898 586	2 024 550
Sum driftsinntekter		114 437 999	148 678 965
		-	
Varekostnad		35 751 757	63 986 896
Lønnskostnad	2	29 154 119	28 249 240
Avskrivning på varige driftsmidler	3	2 415 026	1 976 149
Annen driftskostnad	4	39 186 801	37 043 025
Sum driftskostnader		106 507 703	131 255 310
DRIFTSRESULTAT		7 930 297	17 423 656
FINANSINTEKTER OG FINANSKOSTNADER			
Inntekt på investering i datterselskaper		932 524	-
Annen renteinntekt		4 937	18 843
Annen finansinntekt		17 745	-
Annen rentekostnad		1 758 166	976 414
Annen finanskostnad		-	-
Resultat av finansposter		-1 735 484	-957 571
ORDINÆRT RES. FØR SKATTEKOSTNAD		7 127 337	16 466 085
Skattekostnad på ordinært resultat		1 339 217	3 702 997
ÅRSRESULTAT		5 788 120	12 763 088
OVERFØRINGER			
Utbytte		915 270	1 290 000
Overføringer annen egenkapital		4 872 850	11 473 088
SUM OVERFØRINGER		5 788 120	12 763 088



Asbjørn Pedersen AS - Konsernregnskap

EIEDELER	Note	Konsern	
		2023	2022
Anleggsmidler			
Immaterielle eiendeler			
Utsatt skattefordel		67 132	-
Sum immaterielle eiendeler		67 132	-
Varige driftsmidler			
Tomter, bygninger og annen fast eiendom	3, 11	33 305 760	17 874 167
Maskiner og anlegg	3, 11	5 216 395	3 948 888
Driftsløsøre, inventar, verktøy, kontorm.	3, 11	1 771 373	2 777 674
Sum varige driftsmidler		40 293 528	24 600 728
Aksjer i datterselskap	5	-	-
Aksjer i tilknyttet selskap	5	-	-
Andre fordringer		489 248	501 642
Sum finansielle anleggsmidler		489 248	501 642
Sum anleggsmidler		40 849 908	25 102 370
Omløpsmidler			
Varer	6	2 277 492	920 068
Kundefordringer	7	38 289 837	38 317 160
Andre fordringer		4 524 832	4 000 557
Fordringer på konsernselskap		-	-
Bankinnskudd, kontanter o.l.	8	1 754 000	6 689 071
Sum omløpsmidler		46 846 161	49 926 855
SUM EIEDELER		87 696 069	75 029 224



Asbjørn Pedersen AS - Konsernregnskap

	Note	Konsern	
		2023	2022
EGENKAPITAL OG GJELD			
Egenkapital			
Selskapskapital	9, 10	165 000	130 000
Overkurs		78 787	-
Annen egenkapital	10	30 296 533	25 423 682
Sum egenkapital		30 540 320	25 553 682
Gjeld			
Utsatt skatt		2 954 390	1 808 996
Sum avsetning for forpliktelser		2 954 390	1 808 996
Gjeld til kredittinstitusjoner	11	24 727 368	8 983 736
Langsiktig gjeld til konsernselskaper		-	-
Øvrig langsiktig gjeld		-	280 001
Sum annen langsiktig gjeld		24 727 368	9 263 737
Kortsiktig gjeld			
Gjeld til kredittinstitusjoner		9 039 452	5 394 049
Leverandørgjeld		13 828 487	21 838 005
Betalbar skatt		260 957	3 850 641
Skyldig offentlige avgifter	8	3 399 271	3 312 666
			-
Kortsiktig gjeld til konsernselskaper		-	-
Annen kortsiktig gjeld		2 945 824	4 007 449
Sum kortsiktig gjeld		29 473 991	38 402 810
SUM EGENKAPITAL OG GJELD		87 696 069	75 029 224

Sannidal, 20. juni 2024

Asbjørn Pedersen
Styrets leder / daglig leder

Cecilie Mostad
Styremedlem



Asbjørn Pedersen AS
Kontantstrømoppstilling

	Note	2023	
Kontantstrømoppstilling for GS Maskin AS			
Kontantstrømmer fra operasjonelle aktiviteter	Organisasjonsnr. 918912320		Beregnet
Resultat før skattekostnad		1 014 182	1 014 182
- Periodens betalte skatt		12 100	12 100
+ Tap / - Vinning ved salg av anleggsmidler		0	0
+ Ordinære avskrivninger		229 600	229 600
+/- Endring i varelager		0	0
+/- Endring i kundefordringer		-118 750	-118 750
+/- Endring i leverandørgjeld		842 312	842 312
+/- Endring i andre tidsavgrensningsposter		-2 015 808	-2 015 808
= Nto. kontantstrøm fra operasjonelle aktiviteter		-60 564	-60 564
Kontantstrømmer fra investeringsaktiviteter			
Innbetalinger ved salg av varige driftsmidler		0	0
- Utbetalinger ved kjøp av varige driftsmidler		3 954 895	3 954 895
- Utbetalinger ved kjøp av andre investeringer		30 000	30 000
= Nto. kontantstrøm fra investeringsaktiviteter		-3 984 895	-3 984 895
Kontantstrømmer fra finansieringsaktiviteter			
- Utbet. ved nedbetaling av langsiktig gjeld		-4 374 430	-4 374 430
Kapital tilførsel ved fusjon		113 787	113 787
- Utbetalinger av utbytte		915 270	915 270
+/- Inn-/Utbetalinger av konsernbidrag		0	0
= Nto. kontantstrøm fra finansieringsaktiviteter		3 572 947	3 572 947
= Netto endring i kontanter mv		-472 512	-472 512
+ Beholdning av kontanter 01.01.		1 047 887	1 047 887
= Kontantbeholdning 31.12.		575 375	575 375
Kontantbeholdning mv framkommer slik:			
Kontanter og bankinnskudd pr 31.12.		575 375	575 375
+ Skattetrekkinnskudd o.l. pr 31.12.		0	0
= Beholdning av kontanter mv 31.12.		575 375	575 375
		0	0



Noter til konsernregnskapet 2023

Note 1 Salgsinntekt

Konsernets omsetning skjer i all hovedsak i Norge.
Virksomhetsområdet for konsernet er entreprenørvirksomhet innen bygg og anlegg.
Konsernet driver i denne forbindelse også med tomteutvikling.

Note 2 Lønnskostnad

	I år	I fjor
Lønn	23 832 836	22 437 841
Arbeidsgiveravgift	3 651 952	3 382 589
Andre ytelser	1 669 331	2 428 810
Totalt	29 154 119	28 249 240

Gjennomsnitt antall ansatte 36 39

Datterselskapet GS Maskin AS er pliktig til å ha tjenestepensjonsordning etter lov om obligatorisk tjenestepensjon.
Dette selskapets pensjonsordning tilfredsstiller kravene i denne lov.

De øvrige selskaper ei konsernet er ikke pliktige til å ha tjenestepensjonsordning etter lov om obligatorisk tjenestepensjon.

Note 3 Avskrivning på varige driftsmidler

	Forretningsbygg og tomter	Maskiner	Transportmidler og inventar	Sum
Anskaffelseskost pr 01.01.	14 626 915	7 714 984	2 126 281	24 468 180
Tilgang	22 193 875	3 646 596	3 878 794	29 719 265
Avgang	2 016 088	4 054 075	1 929 309	7 999 472
Anskaffelseskost pr 31.12.	34 804 702	7 307 505	4 075 766	46 187 973
Akkumulerte avskrivninger	1 498 942	3 135 507	1 259 993	5 894 442
Bokført verdi pr 31.12	33 305 760	4 171 998	2 815 773	40 293 531
Årets ordinære avskrivninger	304 498	1 401 964	708 564	2 415 026
Økonomisk levetid	5-10 år	0-20 år	5-10 år	



Note 4 Annen driftskostnad

Det er kostnadsført leie av lokaler og eiendom i konsernet for totalt kr 833 400 med avtale fornyelse hvert 10. år.

Det er kostnadsført leasing av maskiner og utstyr for totalt kr 17,7 millioner. Leasingavtalene har normalt en varighet på 5 år ved avtaleinngåelse.

Note 5 Investeringer i datterselskap/tilknyttet selskap

	Eierandel	Kostpris
GS Maskin AS	100 %	30 000
Miljøpark Grenland AS	100 %	3 030 830
Kragerø Næringspark AS	100 %	30 000
GS Maskin Utleie aAs	100 %	30 000
My En AS	100 %	1 904 801
Kil Eiendom AS	50 %	15 000
GS Eiendomsutvikling AS	100 %	30 000

Note 6 Varer

	I år	I fjor
Masser og sprengstoff	2 277 492	920 068

Note 7 Kundefordringer

Av utestående beløp på kr 38 289 837 utgjør utførte ikke fakturert produksjon kr 13 947 452. Det er avsatt kr 100 000 til dekning av tap på fordringer.

Note 8 Bankinnskudd

Bundne bankinnskudd utgjør kr 969 993 pr 31.12 og dekker skyldig forkuddstrekk på kr 950 309.

Note 9 Selskapskapital

Morselskapet har 300 aksjer pålydende kr 433,33 pr aksje, samlet aksjekapital utgjør kr 130 000. Alle aksjene er eid av Asbjørn Pedersen.



Note 10 Egenkapital

	Aksjekapital	Overkurs	Annen egenkapital	Sum egenkapital
Pr 31.12.2022	130 000		25 423 682	25 553 682
Årets resultat			4 872 851	4 872 851
Kapitalutvidelse	35 000			35 000
Overkurs		78 787		78 787
Pr 31.12.2023	165 000	78 787	30 296 533	30 540 320

Note 11 Øvrig langsiktig gjeld

Gjeld som er sikret ved pant utgjør kr 9 039 452.

Balanseført verdi, pantsatte eiendeler - driftsmidler utgjør kr 40 293 531.

Gjeld som forfaller senere enn 5 år utgjør kr 0.

Note 12 Betingede utfall og hendelser etter balansedagen.

Det er ingen vesentlige forhold knyttet til betingede utfall etter vesentlige hendelser etter balansedagen 31.12.2023.



Elektronisk signatur

Signert av

Pedersen, Asbjørn

Norwegian BankID

Dato og tid

(UTC+01:00) Central European Time (Berlin)

06/21/2024 13:50:11

Mostad, Cecilie

Norwegian BankID

06/21/2024 14:56:48

Dette dokumentet er signert med elektronisk signatur. En elektronisk signatur er juridisk forpliktende på samme måte som en håndskrevet signatur på papir. Denne siden er lagt til dokumentet for å vise grunnleggende informasjon om signaturen(e), og på de foregående sidene kan du lese dokumentet som er signert. Vedlagt finnes også en PDF med signatordetaljer, og en XML-fil med innholdet i den elektroniske signaturen(e). Vedleggene kan brukes for å verifisere gyldigheten av dokumentets signatur ved behov.



Revisjon Sør AS
Henrik Wergelands gate 27
4612 Kristiansand
TLF 38 12 38 60

www.revisjonsor.no
post@revisjonsor.no

Org. nr. 943 708 428 MVA
Foretaksregisteret

Godkjent revisjonsselskap
Autorisert regnskapsførerselskap
Medlem av Den norske Revisorforening

Til generalforsamlingen i Asbjørn Pedersen AS

Uavhengig revisors beretning for 2023

Konklusjon

Vi har revidert årsregnskapet for Asbjørn Pedersen AS som viser et overskudd for selskapsregnskapet på kr 952 217 og et overskudd for konsernregnskapet på kr 5 788 120 og består av:

- selskapsregnskapet, som består av balanse per 31. desember 2023, resultatregnskap, kontantstrømoppstilling for regnskapsåret avsluttet per denne datoen og noter til årsregnskapet, herunder et sammendrag av viktige regnskapsprinsipper, og
- konsernregnskapet, som består av balanse per 31. desember 2023, resultatregnskap, kontantstrømoppstilling for regnskapsåret avsluttet per denne datoen og noter til årsregnskapet, herunder et sammendrag av viktige regnskapsprinsipper.

Etter vår mening

- oppfyller årsregnskapet gjeldende lovkrav,
- gir selskapsregnskapet et rettviseende bilde av selskapets finansielle stilling per 31. desember 2023 og av dets resultat og kontantstrømmer for regnskapsåret avsluttet per denne datoen i samsvar med regnskapslovens regler og god regnskapsskikk i Norge, og
- gir konsernregnskapet et rettviseende bilde av konsernets finansielle stilling per 31. desember 2023 og av dets resultater og kontantstrømmer for regnskapsåret avsluttet per denne datoen i samsvar med regnskapslovens regler og god regnskapsskikk i Norge.

Grunnlag for konklusjonen

Vi har gjennomført revisjonen i samsvar med International Standards on Auditing (ISA-ene). Våre oppgaver og plikter i henhold til disse standardene er beskrevet nedenfor under "Revisors oppgaver og plikter ved revisjonen av årsregnskapet". Vi er uavhengige av selskapet og konsernet i samsvar med kravene i relevante lover og forskrifter i Norge og International Code of Ethics for Professional Accountants (inkludert internasjonale uavhengighetsstandarder) utstedt av International Ethics Standards Board for Accountants (IESBA-reglene), og vi har overholdt våre øvrige etiske forpliktelser i samsvar med disse kravene. Innhentet revisjonsbevis er etter vår vurdering tilstrekkelig og hensiktsmessig som grunnlag for vår konklusjon.

Øvrig informasjon

Styret og daglig leder (ledelsen) er ansvarlige for informasjonen i årsberetningen. Vår konklusjon om årsregnskapet ovenfor dekker ikke informasjonen i årsberetningen.

I forbindelse med revisjonen av årsregnskapet er det vår oppgave å lese årsberetningen. Formålet er å vurdere hvorvidt det foreligger vesentlig inkonsistens mellom årsberetningen og årsregnskapet og den kunnskap vi har opparbeidet oss under revisjonen av årsregnskapet, eller hvorvidt informasjon i



Uavhengig revisors beretning 2023 for Asbjørn Pedersen AS

årsberetningen ellers fremstår som vesentlig feil. Vi har plikt til å rapportere dersom årsberetningen fremstår som vesentlig feil. Vi har ingenting å rapportere i så henseende.

Basert på kunnskapen vi har opparbeidet oss i revisjonen, mener vi at årsberetningen

- er konsistent med årsregnskapet og
- inneholder de opplysninger som skal gis i henhold til gjeldende lovkrav.

Ledelsens ansvar for årsregnskapet

Ledelsen er ansvarlig for å utarbeide årsregnskapet og for at det gir et rettviseende bilde i samsvar med regnskapslovens regler og god regnskapsskikk i Norge. Ledelsen er også ansvarlig for slik intern kontroll som den finner nødvendig for å kunne utarbeide et årsregnskap som ikke inneholder vesentlig feilinformasjon, verken som følge av misligheter eller utilsiktede feil.

Ved utarbeidelsen av årsregnskapet må ledelsen ta standpunkt til selskapets og konsernets evne til fortsatt drift og opplyse om forhold av betydning for fortsatt drift. Forutsetningen om fortsatt drift skal legges til grunn for årsregnskapet så lenge det ikke er sannsynlig at virksomheten vil bli avviklet.

Revisors oppgaver og plikter ved revisjonen av årsregnskapet

Vårt mål er å oppnå betryggende sikkerhet for at årsregnskapet som helhet ikke inneholder vesentlig feilinformasjon, verken som følge av misligheter eller utilsiktede feil, og å avgi en revisjonsberetning som inneholder vår konklusjon. Betryggende sikkerhet er en høy grad av sikkerhet, men ingen garanti for at en revisjon utført i samsvar med ISA-ene, alltid vil avdekke vesentlig feilinformasjon.

Feilinformasjon kan oppstå som følge av misligheter eller utilsiktede feil. Feilinformasjon er å anse som vesentlig dersom den enkeltvis eller samlet med rimelighet kan forventes å påvirke økonomiske beslutninger som brukerne foretar på grunnlag av årsregnskapet.

Som del av en revisjon i samsvar med ISA-ene, utøver vi profesjonelt skjønn og utviser profesjonell skepsis gjennom hele revisjonen. I tillegg:

- identifiserer og anslår vi risikoen for vesentlig feilinformasjon i årsregnskapet, enten det skyldes misligheter eller utilsiktede feil. Vi utformer og gjennomfører revisjonshandlinger for å håndtere slike risikoer, og innhenter revisjonsbevis som er tilstrekkelig og hensiktsmessig som grunnlag for vår konklusjon. Risikoen for at vesentlig feilinformasjon som følge av misligheter ikke blir avdekket, er høyere enn for feilinformasjon som skyldes utilsiktede feil, siden misligheter kan innebære samarbeid, forfalskning, bevisste utelatelser, uriktige fremstillinger eller overstyring av intern kontroll.
- opparbeider vi oss en forståelse av internkontroll som er relevant for revisjonen, for å utforme revisjonshandlinger som er hensiktsmessige etter omstendighetene, men ikke for å gi uttrykk for en mening om effektiviteten av selskapets og konsernets interne kontroll.
- evaluerer vi om de anvendte regnskapsprinsippene er hensiktsmessige og om regnskapsestimaterne og tilhørende noteopplysninger utarbeidet av ledelsen er rimelige.
- konkluderer vi på om ledelsens bruk av fortsatt drift-forutsetningen er hensiktsmessig, og, basert på innhentede revisjonsbevis, hvorvidt det foreligger vesentlig usikkerhet knyttet til hendelser eller forhold som kan skape tvil av betydning om selskapets og konsernets evne til fortsatt drift. Dersom vi konkluderer med at det eksisterer vesentlig usikkerhet, kreves det at vi i revisjonsberetningen henleder oppmerksomheten på tilleggsopplysningene i årsregnskapet, eller, dersom slike tilleggsopplysninger ikke er tilstrekkelige, at vi modifierer vår konklusjon. Våre konklusjoner er basert på revisjonsbevis innhentet frem til datoen for revisjonsberetningen. Etterfølgende hendelser eller forhold kan imidlertid medføre at selskapet og konsernet ikke kan fortsette driften.

Side - 2 - av 3




Uavhengig revisors beretning 2023 for Asbjørn Pedersen AS

- evaluerer vi den samlede presentasjonen, strukturen og innholdet i årsregnskapet, inkludert tilleggsopplysningene, og hvorvidt årsregnskapet gir uttrykk for de underliggende transaksjonene og hendelsene på en måte som gir et rettviseende bilde.
- innhenter vi tilstrekkelig og hensiktsmessig revisjonsbevis vedrørende den finansielle informasjonen til enhetene eller forretningsområdene i konsernet for å kunne gi uttrykk for en mening om konsernregnskapet. Vi er ansvarlige for å lede, følge opp og gjennomføre konsernrevisjonen. Vi har eneansvar for vår konklusjon om konsernregnskapet.

Vi kommuniserer med styret blant annet om det planlagte innholdet i og tidspunkt for revisjonsarbeidet og eventuelle vesentlige funn i revisjonen, herunder vesentlige svakheter i intern kontroll som vi avdekker gjennom revisjonen.

Risør, 20. juni 2024

Revisjon Sør AS


Eirik Andre Lynghaug
Statsautorisert revisor

Side - 3 - av 3