



ÅRSREGNSKAPET FOR REGNSKAPSÅRET 2022 - GENERELL INFORMASJON

Enheten

Organisasjonsnummer: 979 779 755
Organisasjonsform: Aksjeselskap
Foretaksnavn: TOYOTA FLEKKEFJORD AS
Forretningsadresse: Trøngsla 3
4405 FLEKKEFJORD

Regnskapsår

Årsregnskapets periode: 01.01.2022 - 31.12.2022

Konsern

Morselskap i konsern: Nei

Regnskapsregler

Regler for små foretak benyttet: Ja
Benyttet ved utarbeidelsen av årsregnskapet til selskapet: Regnskapslovens alminnelige regler

Årsregnskapet fastsatt av kompetent organ

Bekreftet av representant for selskapet: Hans Petter Bøgh Hafsv
Dato for fastsettelse av årsregnskapet: 23.02.2023

Grunnlag for avgivelse

År 2022: Årsregnskapet er elektronisk innlevert
År 2021: Tall er hentet fra elektronisk innlevert årsregnskap fra 2022

Det er ikke krav til at årsregnskapet m.v. som sendes til Regnskapsregisteret er undertegnet. Kontrollen på at dette er utført ligger hos revisor/enhetens øverste organ. Sikkerheten ivaretas ved at innsender har rolle/rettighet for innsending av årsregnskapet via Altinn, og ved at det bekreftes at årsregnskapet er fastsatt av kompetent organ.

Brønnøysundregistrene, 11.07.2024



Resultatregnskap

Beløp i: NOK	Note	2022	2021
RESULTATREGNSKAP			
Inntekter			
Salgsinntekt		94 398 763	94 913 180
Annen driftsinntekt	1	1 622 178	1 542 356
Sum inntekter		96 020 941	96 455 536
Kostnader			
Varekostnad		74 633 515	74 543 627
Lønnskostnad	2	10 268 703	10 081 018
Ordinær avskrivning	1	1 543 503	1 320 365
Annen driftskostnad		7 346 411	6 696 682
Sum kostnader		93 792 131	92 641 693
Driftsresultat		2 228 810	3 813 843
Finansinntekter og finanskostnader			
Inntekt på investering i tilknyttet selskap	3	165 000	150 000
Annen renteinntekt		3 303	
Annen finansinntekt		14	
Sum finansinntekter		168 317	150 000
Annen rentekostnad		195 577	165 189
Annen finanskostnad		57	47
Sum finanskostnader		195 634	165 236
Netto finans		-27 318	-15 236
Ordinært resultat før skattekostnad		2 201 492	3 798 607
Skattekostnad på resultat	4	449 326	803 799
Ordinært resultat etter skattekostnad		1 752 166	2 994 808
Årsresultat		1 752 166	2 994 808
Årsresultat etter minoritetsinteresser		1 752 166	2 994 808
Totalresultat		1 752 166	2 994 808



Resultatregnskap

Beløp i: NOK	Note	2022	2021
Overføringer og disponeringer			
Ordinært utbytte		1 600 000	2 800 000
Overført til annen egenkapital		152 166	194 808
Sum overføringer og disponeringer		1 752 166	2 994 808



Balanse

Beløp i: NOK	Note	2022	2021
BALANSE - EIENDELER			
Anleggsmidler			
Immaterielle eiendeler			
Konsesjoner, patenter, lisenser, varemerker o.l.	1		16 668
Utsatt skattefordel	4		
Sum immaterielle eiendeler			16 668
Varige driftsmidler			
Tomter, bygninger og annen fast eiendom	1		
Maskiner og anlegg	1		
Skip, rigger, fly o.l.	1		
Driftsløsøre, inventar, verktøy, kontormaskiner o.l.	1, 9	6 740 346	5 781 550
Sum varige driftsmidler		6 740 346	5 781 550
Finansielle anleggsmidler			
Lån til foretak i samme konsern	5		
Investeringer i aksjer og andeler	3	120 000	120 000
Sum finansielle anleggsmidler		120 000	120 000
Sum anleggsmidler		6 860 346	5 918 218
Omløpsmidler			
Varer			
Sum varer	9	13 149 674	4 314 083
Fordringer			
Kundefordringer	5, 9	2 708 316	1 399 591
Andre kortsiktige fordringer		1 117 108	887 388
Sum fordringer		3 825 424	2 286 979
Bankinnskudd, kontanter og lignende			
Bankinnskudd, kontanter o.l.	6	795 258	4 005 293
Sum bankinnskudd, kontanter og lignende		795 258	4 005 293
Sum omløpsmidler		17 770 356	10 606 355



Balanse

Beløp i: NOK	Note	2022	2021
SUM EIENDELER		24 630 702	16 524 573
BALANSE - EGENKAPITAL OG GJELD			
Egenkapital			
Innskutt egenkapital			
Aksjekapital	7, 8	500 000	500 000
Beholdning av egne aksjer	7		
Annen innskutt egenkapital	8	200 081	200 081
Sum innskutt egenkapital		700 081	700 081
Opptjent egenkapital			
Annen egenkapital	8	5 209 152	5 056 986
Sum opptjent egenkapital		5 209 152	5 056 986
Sum egenkapital		5 909 234	5 757 067
Gjeld			
Langsiktig gjeld			
Utsatt skatt	4	372 499	344 400
Andre avsetninger for forpliktelser		260 000	260 000
Sum avsetninger for forpliktelser		632 499	604 400
Annen langsiktig gjeld			
Gjeld til kredittinstitusjoner	9		
Øvrig langsiktig gjeld	10		
Sum langsiktig gjeld		632 499	604 400
Kortsiktig gjeld			
Gjeld til kredittinstitusjoner	9	9 498 647	2 344 881
Leverandørgjeld	10	1 161 084	989 859
Betalbar skatt	4	421 227	770 995
Skyldige offentlige avgifter		3 011 029	1 333 754
Kortsiktig konserngjeld	10		
Utbytte	10	1 600 000	2 800 000
Annen kortsiktig gjeld		2 396 983	1 923 617
Sum kortsiktig gjeld		18 088 969	10 163 105



Balanse

Beløp i: NOK	Note	2022	2021
Sum gjeld		18 721 468	10 767 505
SUM EGENKAPITAL OG GJELD		24 630 702	16 524 573



Brønnøysundregistrene

ÅRSREGNSKAP FOR REGNSKAPSÅRET 2022 - GENERELL INFORMASJON

Journalnummer: 2023 336904

Enheten

Organisasjonsnummer: 979 779 755
Organisasjonsform: Aksjeselskap
Foretaksnavn: TOYOTA FLEKKEFJORD AS
Forretningsadresse: Trøngsla 3
4405 FLEKKEFJORD

Regnskapsår

Årsregnskapets periode: 01.01.2022 - 31.12.2022

Konsern

Morselskap i konsern: Nei

Regnskapsregler

Regler for små foretak benyttet: Ja
Benyttet ved utarbeidelsen av
årsregnskapet til selskapet: Regnskapslovens alminnelige regler

Årsregnskapet fastsatt av kompetent organ

Bekreftet av representant for selskapet: Hans Petter Bøgh Hafso
Dato for fastsettelse av årsregnskapet: 23.02.2023

Grunnlag for avgivelse

År 2022: Årsregnskap er elektronisk innlevert.
År 2021: Tall er hentet fra elektronisk innlevert årsregnskap fra 2022.

Det er ikke krav til at årsregnskapet m.v. som sendes til Regnskapsregisteret er undertegnet. Kontrollen på at dette er utført ligger hos revisor/enhetens øverste organ. Sikkerheten ivaretas ved at innsender har rolle/rettighet for innsending av årsregnskapet via Altinn, og ved at det bekreftes at årsregnskapet er fastsatt av kompetent organ.

Brønnøysundregistrene, 27.03.2023



Organisasjonsnr: 979 779 755
TOYOTA FLEKKEFJORD AS

RESULTATREGNSKAP

Beløp i: NOK	Note	2022	2021
RESULTATREGNSKAP			
Inntekter			
Salgsinntekt		94 398 763	94 913 180
Annen driftsinntekt	1	1 622 178	1 542 356
Sum inntekter		96 020 941	96 455 536
Kostnader			
Varekostnad		74 633 515	74 543 627
Lønnskostnad	2	10 268 703	10 081 018
Ordinær avskrivning	1	1 543 503	1 320 365
Annen driftskostnad		7 346 411	6 696 682
Sum kostnader		93 792 131	92 641 693
Driftsresultat		2 228 810	3 813 843
Finansinntekter og finanskostnader			
Inntekt på investering i tilknyttet selskap	3	165 000	150 000
Annen renteinntekt		3 303	
Annen finansinntekt		14	
Sum finansinntekter		168 317	150 000
Annen rentekostnad		195 577	165 189
Annen finanskostnad		57	47
Sum finanskostnader		195 634	165 236
Netto finans		-27 318	-15 236
Ordinært resultat før skattekostnad			
Ordinært resultat før skattekostnad		2 201 492	3 798 607
Skattekostnad på resultat	4	449 326	803 799
Ordinært resultat etter skattekostnad		1 752 166	2 994 808
Årsresultat		1 752 166	2 994 808
Årsresultat etter minoritetsinteresser		1 752 166	2 994 808
Totalresultat		1 752 166	2 994 808
Overføringer og disponeringer			
Ordinært utbytte		1 600 000	2 800 000
Overført til annen egenkapital		152 166	194 808
Sum overføringer og disponeringer		1 752 166	2 994 808





Organisasjonsnr: 979 779 755
TOYOTA FLEKKEFJORD AS

BALANSE

Beløp i: NOK	Note	2022	2021
BALANSE - EIENDELER			
Anleggsmidler			
Immaterielle eiendeler			
Konsesjoner, patenter, lisenser, varemerker o.l.	1		16 668
Utsatt skattefordel	4		
Sum immaterielle eiendeler			16 668
Varige driftsmidler			
Tomter, bygninger og annen fast eiendom	1		
Maskiner og anlegg	1		
Skip, rigger, fly o.l.	1		
Driftsløsøre, inventar, verktøy, kontormaskiner o.l.	1, 9	6 740 346	5 781 550
Sum varige driftsmidler		6 740 346	5 781 550
Finansielle anleggsmidler			
Lån til foretak i samme konsern	5		
Investeringer i aksjer og andeler	3	120 000	120 000
Sum finansielle anleggsmidler		120 000	120 000
Sum anleggsmidler		6 860 346	5 918 218
Omløpsmidler			
Varer			
Sum varer	9	13 149 674	4 314 083
Fordringer			
Kundefordringer	5, 9	2 708 316	1 399 591
Andre kortsiktige fordringer		1 117 108	887 388
Sum fordringer		3 825 424	2 286 979
Bankinnskudd, kontanter og lignende			
Bankinnskudd, kontanter o.l.	6	795 258	4 005 293
Sum bankinnskudd, kontanter og lignende		795 258	4 005 293
Sum omløpsmidler		17 770 356	10 606 355
SUM EIENDELER		24 630 702	16 524 573



BALANSE - EGENKAPITAL OG GJELD

Egenkapital

Innskutt egenkapital

Aksjekapital	7, 8	500 000	500 000
Beholdning av egne aksjer	7		
Annen innskutt egenkapital	8	200 081	200 081
Sum innskutt egenkapital		700 081	700 081

Opptjent egenkapital

Annen egenkapital	8	5 209 152	5 056 986
Sum opptjent egenkapital		5 209 152	5 056 986

Sum egenkapital		5 909 234	5 757 067
------------------------	--	------------------	------------------

Gjeld

Langsiktig gjeld

Utsatt skatt	4	372 499	344 400
Andre avsetninger for forpliktelses		260 000	260 000
Sum avsetninger for forpliktelses		632 499	604 400

Annen langsiktig gjeld

Gjeld til kredittinstitusjoner	9		
Øvrig langsiktig gjeld	10		
Sum langsiktig gjeld		632 499	604 400

Kortsiktig gjeld

Gjeld til kredittinstitusjoner	9	9 498 647	2 344 881
Leverandørgjeld	10	1 161 084	989 859
Betalbar skatt	4	421 227	770 995
Skyldige offentlige avgifter		3 011 029	1 333 754
Kortsiktig konserngjeld	10		
Utbytte	10	1 600 000	2 800 000
Annen kortsiktig gjeld		2 396 983	1 923 617
Sum kortsiktig gjeld		18 088 969	10 163 105

Sum gjeld		18 721 468	10 767 505
------------------	--	-------------------	-------------------

SUM EGENKAPITAL OG GJELD		24 630 702	16 524 573
---------------------------------	--	-------------------	-------------------



Organisasjonsnr: 979 779 755
TOYOTA FLEKKEFJORD AS

NOTEOPPLYSNINGER - SELSKAP - alle poster oppgitt i hele tall

Note

Antall årsverk i regnskapsåret
16.00

<u>Sum</u>	<u>Beløp</u>
------------	--------------

<u>Balanseført verdi 31.12.</u>	<u>Varige driftsmidler</u>	<u>Immaterielle eiend.</u>
---------------------------------	----------------------------	----------------------------

Konsernregnskap

Morselskapet sitt navn

Forretningskontor for morselskapet

Begrunnelse for at datterselskap er utelatt fra konsolideringen

<u>Samlet beløp - tilknyttet selskap</u>	<u>Årets</u>	<u>Fjorårets</u>
--	--------------	------------------

<u>Samlet beløp - foretak i samme konsern</u>	<u>Årets</u>	<u>Fjorårets</u>
---	--------------	------------------

<u>Samlet beløp - foretak i samme konsern</u>	<u>Årets</u>	<u>Fjorårets</u>
---	--------------	------------------

<u>Samlet beløp - felles kontrollert virksomhet</u>	<u>Årets</u>	<u>Fjorårets</u>
---	--------------	------------------

<u>Pantstillelse</u>	<u>Beløp</u>
----------------------	--------------

<u>Beholdning av egne aksjer</u>	<u>Antall</u>	<u>Pålydende</u>	<u>Andel av aksjek.</u>
----------------------------------	---------------	------------------	-------------------------



Til generalforsamlingen i Toyota Flekkefjord AS

Uavhengig revisors beretning

Konklusjon

Vi har revidert årsregnskapet for Toyota Flekkefjord AS som består av balanse per 31. desember 2022, resultatregnskap for regnskapsåret avsluttet per denne datoen og noter til årsregnskapet, herunder et sammendrag av viktige regnskapsprinsipper.

Etter vår mening

- oppfyller årsregnskapet gjeldende lovkrav, og
- gir årsregnskapet et rettviseende bilde av selskapets finansielle stilling per 31. desember 2022, og av dets resultater for regnskapsåret avsluttet per denne datoen i samsvar med regnskapslovens regler og god regnskapsskikk i Norge.

Grunnlag for konklusjonen

Vi har gjennomført revisjonen i samsvar med International Standards on Auditing (ISA-ene). Våre oppgaver og plikter i henhold til disse standardene er beskrevet nedenfor under *Revisors oppgaver og plikter ved revisjonen av årsregnskapet*. Vi er uavhengige av selskapet i samsvar med kravene i relevante lover og forskrifter i Norge og International Code of Ethics for Professional Accountants (inkludert internasjonale uavhengighetsstandarder) utstedt av International Ethics Standards Board for Accountants (IESBA-reglene), og vi har overholdt våre øvrige etiske forpliktelser i samsvar med disse kravene. Innhentet revisjonsbevis er etter vår vurdering tilstrekkelig og hensiktsmessig som grunnlag for vår konklusjon.

Styrets og daglig leders ansvar for årsregnskapet

Styret og daglig leder (ledelsen) er ansvarlige for å utarbeide årsregnskapet og for at det gir et rettviseende bilde i samsvar med regnskapslovens regler og god regnskapsskikk i Norge. Ledelsen er også ansvarlig for slik internkontroll som den finner nødvendig for å kunne utarbeide et årsregnskap som ikke inneholder vesentlig feilinformasjon, verken som følge av misligheter eller utilsiktede feil.

Ved utarbeidelsen av årsregnskapet må ledelsen ta standpunkt til selskapets evne til fortsatt drift og opplyse om forhold av betydning for fortsatt drift. Forutsetningen om fortsatt drift skal legges til grunn for årsregnskapet så lenge det ikke er sannsynlig at virksomheten vil bli avvirket.

Revisors oppgaver og plikter ved revisjonen av årsregnskapet

Vårt mål er å oppnå betryggende sikkerhet for at årsregnskapet som helhet ikke inneholder vesentlig feilinformasjon, verken som følge av misligheter eller utilsiktede feil, og å avgi en revisjonsberetning som inneholder vår konklusjon. Betryggende sikkerhet er en høy grad av sikkerhet, men ingen garanti for at en revisjon utført i samsvar med ISA-ene, alltid vil avdekke vesentlig feilinformasjon. Feilinformasjon kan oppstå som følge av misligheter eller utilsiktede feil. Feilinformasjon er å anse som vesentlig dersom den enkeltvis eller samlet med rimelighet kan forventes å påvirke de økonomiske beslutningene som brukerne foretar på grunnlag av årsregnskapet.

PricewaterhouseCoopers AS, Spinnerigaten 15, Postboks 404, NO-4379 Egersund

T: 02316, org. no.: 987 009 713 MVA, www.pwc.no

Statsautoriserte revisorer, medlemmer av Den norske Revisorforening og autorisert regnskapsførerselskap



For videre beskrivelse av revisors oppgaver og plikter vises det til:
<https://revisorforeningen.no/revisjonsberetninger>

Egersund, 23. februar 2023
PricewaterhouseCoopers AS

Per Trygve Årstad
Statsautorisert revisor
(elektronisk signert)



 Securely signed with Brevio

Revisjonsberetning

Signers:

Name	Method	Date
Årstad, Per Trygve	BANKID	2023-02-24 14:53

This document package contains:

- Closing page (this page)
- The original document(s)
- The electronic signatures. These are not visible in the document, but are electronically integrated.



This file is sealed with a digital signature.
The seal is a guarantee for the authenticity
of the document.



Årsregnskap 2022
Toyota Flekkefjord AS



Toyota Flekkefjord AS Resultatregnskap

DRIFTSINTEKTER OG DRIFTSKOSTNADER	NOTER	2022	2021
Salgsinntekt		94 398 763	94 913 180
Annen driftsinntekt	1	1 622 178	1 542 356
Sum driftsinntekter		96 020 941	96 455 536
Varekostnad		74 633 515	74 543 627
Lønnskostnad	2	10 268 703	10 081 018
Ordinær avskrivning	1	1 543 503	1 320 365
Annen driftskostnad		7 346 411	6 696 682
Sum driftskostnader		93 792 131	92 641 693
Driftsresultat		2 228 810	3 813 843
FINANSINTEKTER OG FINANSKOSTNADER			
Inntekt på investering i tilknyttet selskap	3	165 000	150 000
Annen renteinntekt		3 303	0
Annen finansinntekt		14	0
Annen rentekostnad		-195 577	-165 189
Annen finanskostnad		-57	-47
Netto finansresultat		-27 318	-15 236
Ordinært resultat før skattekostnad		2 201 492	3 798 607
Skattekostnad på resultat	4	449 326	803 799
Resultat		1 752 166	2 994 808
ÅRSRESULTAT		1 752 166	2 994 808
OVERFØRINGER			
Overført til annen egenkapital		152 166	194 808
Avsatt til utbytte		1 600 000	2 800 000
Sum overføringer		1 752 166	2 994 808



Toyota Flekkefjord AS
Balanse pr. 31. desember

EIENDELER	NOTER	2022	2021
Anleggsmidler			
Immaterielle eiendeler			
Konsesjoner, patenter, lisenser, varemerker o.l.	1	0	16 668
Sum immaterielle eiendeler		<u>0</u>	<u>16 668</u>
Varige driftsmidler			
Driftsløsøre, inventar, verktøy, kontormaskiner o.l.	1, 9	6 740 346	5 781 550
Sum varige driftsmidler		<u>6 740 346</u>	<u>5 781 550</u>
Finansielle anleggsmidler			
Investeringer i aksjer og andeler	3	120 000	120 000
Sum finansielle anleggsmidler		<u>120 000</u>	<u>120 000</u>
Sum anleggsmidler		<u>6 860 346</u>	<u>5 918 218</u>
Omløpsmidler			
Varer	9	13 149 674	4 314 083
Fordringer			
Kundefordringer	5, 9	2 708 316	1 399 591
Andre kortsiktige fordringer		1 117 108	887 388
Sum fordringer		<u>3 825 424</u>	<u>2 286 979</u>
Bankinnskudd, kontanter o.l.	6	795 258	4 005 293
Sum omløpsmidler		<u>17 770 356</u>	<u>10 606 355</u>
SUM EIENDELER		<u>24 630 702</u>	<u>16 524 573</u>





Toyota Flekkefjord AS
Balanse pr. 31. desember


GJELD OG EGENKAPITAL	NOTER	2022	2021
Egenkapital			
Innskutt egenkapital			
Aksjekapital	7, 8	500 000	500 000
Annen innskutt egenkapital	8	200 081	200 081
Sum innskutt egenkapital		<u>700 081</u>	<u>700 081</u>
Opptjent egenkapital			
Annen egenkapital	8	5 209 152	5 056 986
Sum opptjent egenkapital		<u>5 209 152</u>	<u>5 056 986</u>
Sum egenkapital		<u>5 909 234</u>	<u>5 757 067</u>
Gjeld			
Avsetning for forpliktelser			
Utsatt skatt	4	372 499	344 400
Andre avsetninger for forpliktelser		260 000	260 000
Sum avsetninger for forpliktelser		<u>632 499</u>	<u>604 400</u>
Kortsiktig gjeld			
Gjeld til kredittinstitusjoner	9	9 498 647	2 344 881
Leverandørgjeld	10	1 161 084	989 859
Betalbar skatt	4	421 227	770 995
Skyldige offentlige avgifter		3 011 029	1 333 754
Utbytte	10	1 600 000	2 800 000
Annen kortsiktig gjeld		2 396 983	1 923 617
Sum kortsiktig gjeld		<u>18 088 969</u>	<u>10 163 105</u>
Sum gjeld		<u>18 721 468</u>	<u>10 767 505</u>
SUM GJELD OG EGENKAPITAL		<u>24 630 702</u>	<u>16 524 573</u>

Egersund, 23.02.2023


Geir Petter Solstad
styreleder


Ludvig Hunsbedt
styremedlem


Hans Petter Bøgh Hafsv
styremedlem


Jørgen Larshus
daglig leder



Toyota Flekkefjord AS Noter

REGNSKAPSPRINSIPPER

Årsregnskapet er satt opp i samsvar med regnskapsloven og god regnskapsskikk for små foretak. Forutsetningen om fortsatt drift er lagt til grunn for utarbeidelsen.

Konsern

Toyota Flekkefjord AS inngår i PBH Holding AS - konsernet som et datterselskap av Bøgh Hafslund Bilforretning AS. Øvrige underkonsern er fritatt fra konsernregnskapsutarbeidelse, jf. unntaksbestemmelsene i regnskapsloven.

Bruk av estimater

Utarbeidelsen av regnskap i samsvar med regnskapsloven krever bruk av estimater. Videre krever anvendelse av selskapets regnskapsprinsipper at ledelsen må utøve skjønn.

Salgsinntekter

Inntekter ved salg av varer og tjenester vurderes til virkelig verdi av vederlaget, netto etter fradrag for merverdiavgift, returer, rabatter og andre avslag. Inntektsføring ved salg av varer skjer på leveringstidspunktet. Tjenester inntektsføres etterhvert som de utføres.

Klassifisering og vurdering av balanseposter

Eiendeler bestemt til varig eie eller bruk er klassifisert som anleggsmidler. Anleggsmidler er vurdert til anskaffelseskost. Omløpsmidler og kortsiktig gjeld omfatter normalt poster som forfaller til betaling innen ett år etter balansedagen, samt poster som knytter seg til varekretsløpet. Omløpsmidler vurderes til laveste verdi av anskaffelseskost og antatt virkelig verdi. Fordringer klassifiseres som omløpsmidler hvis de skal tilbakebetales i løpet av ett år. For gjeld er analoge kriterier lagt til grunn. Første års avdrag på langsiktige fordringer og langsiktig gjeld klassifiseres likevel ikke som omløpsmiddel og kortsiktig gjeld.

Enkelte poster er vurdert etter andre regler. Postene det gjelder vil være blant de postene som omhandles nedenfor.

Varige driftsmidler

Varige driftsmidler balanseføres og avskrives lineært til restverdi over driftsmidlenes forventede utnyttbare levetid. Ved endring i avskrivingsplan fordeles virkningen over gjenværende avskrivningstid («knekkpunktmetoden»). Vedlikehold av driftsmidler kostnadsføres løpende. Påkostninger eller forbedringer tillegges driftsmiddelets kostpris og avskrives i takt med driftsmidlet. Skillet mellom vedlikehold og påkostning/forbedring regnes i forhold til driftsmidlets stand ved kjøp av driftsmidlet. Tomter avskrives ikke.

Utgifter til leie av driftsmidler kostnadsføres. Forskuddsbetalinger balanseføres som forskuddsbetalt kostnad, og fordeles over leieperioden.

Nedskrivning av anleggsmidler

Ved indikasjon på at balanseført verdi av et anleggsmiddel er høyere enn virkelig verdi, foretas det test for verdifall. Testen foretas for det laveste nivå av anleggsmidler som har selvstendige kontantstrømmer. Hvis balanseført verdi er høyere enn både salgsverdi og gjenvinnbart beløp, foretas det nedskrivning til det høyeste av salgsverdi og gjenvinnbart beløp. Gjenvinnbart beløp er det høyeste av netto salgsverdi og bruksverdi. Bruksverdi er nåverdi av fremtidige kontantstrømmer knyttet til eiendeler. Tidligere nedskrivninger, med unntak av nedskrivning for goodwill, reverseres hvis grunnlaget for nedskrivning ikke lenger er til stede.

Investeringer i andre selskaper

Kostmetoden brukes som prinsipp for investeringer i andre selskaper. Kostprisen økes når midler tilføres ved kapitalutvidelse. Mottatt utdelinger resultatføres i utgangspunktet som inntekt. Utbytte regnskapsføres når utbytte utbetales. Investeringene blir nedskrevet til virkelig verdi dersom verdifallet ikke er forbigående.

Varer

Lager av innkjøpte varer er vurdert til det laveste av kostpris og virkelig verdi. Virkelig verdi er netto salgsverdi på fremtidig salgstidspunkt.



Toyota Flekkefjord AS Noter

Fordringer

Kundefordringene og andre fordringer er oppført i balansen til pålydende etter fradrag for avsetning til forventet tap. Avsetning for tap gjøres på grunnlag av individuelle vurderinger av de enkelte fordringene. I tillegg gjøres det for de øvrige kundefordringene en uspesifisert avsetning for å dekke antatt tap.

Skatt

Skattekostnaden i resultatregnskapet omfatter både periodens betalbare skatt og endring i utsatt skatt. Utsatt skatt beregnes med 22 % på grunnlag av de midlertidige forskjeller som eksisterer mellom regnskapsmessige skattemessige verdier, samt eventuelt ligningsmessig underskudd til fremføring ved utgangen av regnskapsåret. Skatteøkende og skattereduserende midlertidige forskjeller som reverseres eller kan reverseres i samme periode er utlignet og nettoført.



Toyota Flekkefjord AS Noter

Note 1 Anleggsmidler

	Immaterielle Eiendeler	Driftsløsør e, inventar, o.l	Sum
Anskaffelseskost pr. 01.01.22	100 000	9 135 847	9 235 847
+ Tilgang kjøpte driftsmidler		2 715 538	2 715 538
- Avgang i året		562 475	562 475
= Anskaffelseskost 31.12.22	100 000	11 288 910	11 388 910
Akkumulerte avskrivninger 31.12.22	100 000	4 548 563	4 648 563
= Bokført verdi 31.12.22	0	6 740 347	6 740 347
Årets ordinære avskrivninger	16 668	1 526 835	1 543 503
Økonomisk levetid	3 år	0-12 år	

Gevinst knyttet til solgte driftsmidler inngår i Annen driftsinntekt med kr. 293 723.

Note 2 Lønnskostnader og ytelser, godtgjørelse revisor

Lønnskostnader

	2022	2021
Lønninger	8 289 252	8 217 325
Arbeidsgiveravgift	1 312 335	1 229 742
Pensjonskostnader	422 341	361 385
Andre ytelser	244 774	272 566
Sum	10 268 703	10 081 018

Selskapet har i 2022 sysselsatt 16 årsverk.

Det er ikke gitt lån/sikkerhetsstillelse til daglig leder, styrets leder eller andre nærstående parter. Daglig leder er med i bonusordning som er avhengig av selskapets resultat. Utover dette er det ingen avtaler om overskuddsdeling, opsjoner og lignende til fordel for daglig leder eller leder av selskapets styre.

Note 3 Investeringer i andre selskaper

Investering i andre selskaper regnskapsføres etter kostmetoden.

Selskap	Forretnings- kontor	Eier- /stemmeandel	Ansk.kost	Bokf. verdi	Årets resultat**	EK pr. 31.12**
Bilskade Kvinesdal AS	Kvinesdal	15 %	120 000	120 000	1 128 043	962 956

** Årsregnskapet for 2022 er ikke ferdig på dato for avleggelse av årsregnskapet til Toyota Flekkefjord AS, slik at tall for 2021 er benyttet.



Toyota Flekkefjord AS Noter

Toyota Flekkefjord AS har mottatt utbytte fra Bilskade Kvinesdal AS med kr. 165 000 i 2022. I 2021 mottok Toyota Flekkefjord AS kr. 150 000 i utbytte fra Bilskade Kvinesdal AS.

Note 4 Skatt

Årets skattekostnad	2022	2021
Resultatført skatt på ordinært resultat:		
Betalbar skatt	421 227	770 995
Endring i utsatt skatt	28 099	32 804
Skattekostnad ordinært resultat	449 326	803 799
Skattepliktig inntekt:		
Resultat før skatt	2 201 492	3 798 607
Permanente forskjeller	-159 101	-144 975
Endring i midlertidige forskjeller	-127 723	-149 111
Skattepliktig inntekt	1 914 668	3 504 521
Betalbar skatt i balansen:		
Betalbar skatt på årets resultat	421 227	770 995
Sum betalbar skatt i balansen	421 227	770 995

Skatteeffekten av midlertidige forskjeller som har gitt opphav til utsatt skatt og utsatte skattefordeler, spesifisert på typer av midlertidige forskjeller

	2022	2021	Endring
Varige driftsmidler	2 028 179	1 900 456	-127 723
Varebeholdning	-50 000	-50 000	0
Fordringer	-25 000	-25 000	0
Avsetninger mv	-260 000	-260 000	0
Sum	1 693 179	1 565 456	-127 723
Grunnlag for utsatt skatt	1 693 179	1 565 456	-127 723
Utsatt skatt (22 %)	372 499	344 400	-28 099

Note 5 Fordringer mot selskap i samme konsern

Fordringer	2022	2021
Kundefordringer konsern	14 068	80 213
Sum	14 068	80 213



Toyota Flekkefjord AS Noter

Note 6 Bankinnskudd

Innestående midler på skattetrekkkonto (bundne midler) er på kr. 401 272.

Note 7 Aksjonærer

Aksjekapitalen i Toyota Flekkefjord AS pr. 31.12 består av:

	Antall	Pålydende	Bokført
Ordinære aksjer	500	1 000,0	500 000
Sum	500		500 000

Eierstruktur

De største aksjonærene i % pr. 31.12 var:

	Ordinære	Eierandel	Stemmeandel
Bøgh Hafsø Bilforretning AS	335	67,0	67,0
Hunsbedt AS	165	33,0	33,0
Totalt antall aksjer	500	100,0	100,0

Note 8 Egenkapital

	Aksjekapital	Annen innskutt egenkapital	Annen egenkapital	Sum egenkapital
Pr. 01.01.2022	500 000	200 081	5 056 986	5 757 067
Årets resultat			1 752 166	1 752 166
Avsatt utbytte			-1 600 000	-1 600 000
Pr. 31.12.2022	500 000	200 081	5 209 152	5 909 234

Note 9 Fordringer, gjeld, pantstillelser og garantier m.v

	2022	2021
Fordringer med forfall senere enn om ett år	0	0
Langsiktig gjeld med forfall senere enn 5 år	0	0
Gjeld sikret ved pant o.l.	2022	2021
Gjeld til kredittinstitusjoner	9 498 647	2 344 881
Balanseført verdi av pantsatte eiendeler:	2022	2021
Driftsløsøre, inventar o.a utstyr	6 740 346	5 781 550
Varebeholdning	13 149 674	4 314 083
Kundefordringer	2 708 316	1 376 959
Sum	22 598 336	11 472 592



Toyota Flekkefjord AS Noter

I forbindelse med selskapets leasingavtaler har selskapet gitt restverdigarantier på biler til en samlet verdi av kr 42 354 261. Tilsvarende forpliktelse pr. 31.12.2021 var kr. 38 160 725. Selskapet har ingen avsetning for tap på gjenkjøpsavtaler pr. 31.12.2022.

Selskapet har bankgaranti på kr 2 000 000 for betaling av engangsvgift til skatteetaten. Selskapet har en kassakredittavtale med limit på kr 3 500 000. Pr. 31.12.2022 er det ikke trekk på kassakreditten. I tillegg har selskapet bruktbilfinansiering med en kredittramme på kr 15 000 000. Pr. 31.12.2022 er det trukket kr 9 498 647 av bruktbilfinansieringen.

Note 10 Mellomværende med selskap i samme konsern

Gjeld	2022	2021
Leverandørgjeld innen konsern	19 338	9 375
Annen kortsiktig gjeld konsern*	1 072 000	1 876 000
Sum	1 091 338	1 885 375

*Inkludert i Annen kortsiktig gjeld til selskap i samme konsern inngår andel avsatt utbytte.