



## ÅRSREGNSKAPET FOR REGNSKAPSÅRET 2022 - GENERELL INFORMASJON

### Enheten

Organisasjonsnummer: 924 604 611  
Organisasjonsform: Ansvarlig selskap, delt ansvar  
Foretaksnavn: SILVA GREEN FUEL DA  
Forretningsadresse: Lilleakerveien 6A  
0283 OSLO

### Regnskapsår

Årsregnskapets periode: 01.01.2022 - 31.12.2022

### Konsern

Morselskap i konsern: Nei

### Regnskapsregler

Regler for små foretak benyttet: Ja  
Benyttet ved utarbeidelsen av årsregnskapet til selskapet: Forenklet IFRS

### Årsregnskapet fastsatt av kompetent organ

Bekreftet av representant for selskapet: Nielsen Qiong  
Dato for fastsettelse av årsregnskapet: 23.06.2023

### Grunnlag for avgivelse

År 2022: Årsregnskapet er elektronisk innlevert  
År 2021: Tall er hentet fra elektronisk innlevert årsregnskap fra 2022

*Det er ikke krav til at årsregnskapet m.v. som sendes til Regnskapsregisteret er undertegnet. Kontrollen på at dette er utført ligger hos revisor/enhetens øverste organ. Sikkerheten ivaretas ved at innsender har rolle/rettighet for innsending av årsregnskapet via Altinn, og ved at det bekreftes at årsregnskapet er fastsatt av kompetent organ.*

Brønnøysundregistrene, 09.01.2025



## Resultatregnskap

Beløp i: NOK	Note	2022	2021
<b>RESULTATREGNSKAP</b>			
<b>Inntekter</b>			
Salgsinntekt	4		
Annen driftsinntekt			280 000
<b>Sum inntekter</b>			<b>280 000</b>
<b>Kostnader</b>			
Lønnskostnad	3	7 155 000	1 074 000
Avskrivning av varige driftsmidler og immatrielle eiendeler	6, 13	384 000	381 000
Nedskrivning av varige driftsmidler og immaterielle eiendeler	6		
Annen driftskostnad	2, 3	100 765 000	183 026 000
<b>Sum kostnader</b>		<b>108 305 000</b>	<b>184 481 000</b>
<b>Driftsresultat</b>		<b>-108 305 000</b>	<b>-184 200 000</b>
<b>Finansinntekter og finanskostnader</b>			
Annen renteinntekt	4		
Finansinntekter	4	2 957 000	132 000
<b>Sum finansinntekter</b>		<b>2 957 000</b>	<b>132 000</b>
Rentekostnad til foretak i samme konsern	4	80 000	
Annen rentekostnad	4		
Finanskostnader	4	277 000	6 348 000
<b>Sum finanskostnader</b>		<b>357 000</b>	<b>6 348 000</b>
<b>Netto finans</b>		<b>2 599 000</b>	<b>-6 216 000</b>
<b>Ordinært resultat før skattekostnad</b>		<b>-105 705 000</b>	<b>-190 416 000</b>
Skattekostnad på resultat	5		
<b>Ordinært resultat etter skattekostnad</b>		<b>-105 705 000</b>	<b>-190 416 000</b>
<b>Årsresultat</b>		<b>-105 705 000</b>	<b>-190 416 000</b>
<b>Årsresultat etter minoritetsinteresser</b>		<b>-105 705 000</b>	<b>-190 416 000</b>
<b>Totalresultat</b>		<b>-105 705 000</b>	<b>-190 416 000</b>



## Resultatregnskap

<b>Beløp i: NOK</b>	<b>Note</b>	<b>2022</b>	<b>2021</b>
<b>Overføringer og disponeringer</b>			
Udekket tap	8	-105 705 000	-190 416 000
Avsatt til/fra annen egenkapital	8		
<b>Sum overføringer og disponeringer</b>	<b>8</b>	<b>-105 705 000</b>	<b>-190 416 000</b>



## Balanse

Beløp i: NOK	Note	2022	2021
<b>BALANSE - EIENDELER</b>			
<b>Anleggsmidler</b>			
<b>Immaterielle eiendeler</b>			
Utsatt skattefordel	5		
Goodwill	6	95 663 000	95 663 000
<b>Sum immaterielle eiendeler</b>		<b>95 663 000</b>	<b>95 663 000</b>
<b>Varige driftsmidler</b>			
Tomter, bygninger o.a. fast eiendom	6		
Prosjekter i utvikling	6		
Driftsløsøre, inventar o.a. utstyr	6, 13	4 302 000	4 571 000
<b>Sum varige driftsmidler</b>		<b>4 302 000</b>	<b>4 571 000</b>
<b>Sum anleggsmidler</b>		<b>99 965 000</b>	<b>100 234 000</b>
<b>Omløpsmidler</b>			
<b>Varer</b>			
<b>Fordringer</b>			
Kundefordringer	7		96 000
Andre kortsiktige fordringer	7, 12, 13	47 857 000	30 024 000
<b>Sum fordringer</b>		<b>47 857 000</b>	<b>30 119 000</b>
<b>Bankinnskudd, kontanter og lignende</b>			
Bankinnskudd, kontanter o.l.		147 548 000	173 266 000
<b>Sum bankinnskudd, kontanter og lignende</b>		<b>147 548 000</b>	<b>173 266 000</b>
<b>Sum omløpsmidler</b>		<b>195 405 000</b>	<b>203 386 000</b>
<b>SUM EIENDELER</b>		<b>295 370 000</b>	<b>303 620 000</b>

## BALANSE - EGENKAPITAL OG GJELD

### Egenkapital



## Balanse

Beløp i: NOK	Note	2022	2021
<b>Innskutt egenkapital</b>			
Selskapskapital	8, 10	822 475 000	682 475 000
<b>Sum innskutt egenkapital</b>		<b>822 475 000</b>	<b>682 475 000</b>
<b>Opptjent egenkapital</b>			
Annen egenkapital	8		
Udekket tap	8	550 523 000	444 817 000
<b>Sum opptjent egenkapital</b>		<b>-550 523 000</b>	<b>-444 817 000</b>
<b>Sum egenkapital</b>		<b>271 952 000</b>	<b>237 657 000</b>
<b>Gjeld</b>			
<b>Langsiktig gjeld</b>			
Utsatt skatt	5		
Andre avsetninger for forpliktelser	13	3 938 000	4 195 000
<b>Sum avsetninger for forpliktelser</b>		<b>3 938 000</b>	<b>4 195 000</b>
<b>Annen langsiktig gjeld</b>			
<b>Sum langsiktig gjeld</b>		<b>3 938 000</b>	<b>4 195 000</b>
<b>Kortsiktig gjeld</b>			
Leverandørgjeld	7	15 617 000	9 144 000
Betalbar skatt	5, 7		
Skyldig offentlige avgifter	7	917 000	133 000
Utbytte	7		
Annen kortsiktig gjeld	7	2 946 000	52 490 000
<b>Sum kortsiktig gjeld</b>		<b>19 480 000</b>	<b>61 767 000</b>
<b>Sum gjeld</b>		<b>23 418 000</b>	<b>65 962 000</b>
<b>SUM EGENKAPITAL OG GJELD</b>		<b>295 370 000</b>	<b>303 620 000</b>



## Brønnøysundregistrene

### ÅRSREGNSKAP FOR REGNSKAPSÅRET 2022 - GENERELL INFORMASJON

Journalnummer: 2023 558414

#### Enheten

Organisasjonsnummer: 924 604 611  
Organisasjonsform: Ansvarlig selskap, delt ansvar  
Foretaksnavn: SILVA GREEN FUEL DA  
Forretningsadresse: Lilleakerveien 6A  
0283 OSLO

#### Regnskapsår

Årsregnskapets periode: 01.01.2022 - 31.12.2022

#### Konsern

Morselskap i konsern: Nei

#### Regnskapsregler

Regler for små foretak benyttet: Ja  
Benyttet ved utarbeidelsen av  
årsregnskapet til selskapet: Forenklet IFRS

#### Årsregnskapet fastsatt av kompetent organ

Bekreftet av representant for selskapet: Nielsen Qiong  
Dato for fastsettelse av årsregnskapet: 23.06.2023

#### Grunnlag for avgivelse

År 2022: Årsregnskap er elektronisk innlevert.  
År 2021: Tall er hentet fra elektronisk innlevert årsregnskap fra 2022.

*Det er ikke krav til at årsregnskapet m.v. som sendes til Regnskapsregisteret er undertegnet. Kontrollen på at dette er utført ligger hos revisor/enhetens øverste organ. Sikkerheten ivaretas ved at innsender har rolle/rettighet for innsending av årsregnskapet via Altinn, og ved at det bekreftes at årsregnskapet er fastsatt av kompetent organ.*

Brønnøysundregistrene, 10.07.2023



Organisasjonsnr: 924 604 611  
SILVA GREEN FUEL DA

## RESULTATREGNSKAP

Beløp i: NOK	Note	2022	2021
<b>RESULTATREGNSKAP</b>			
<b>Inntekter</b>			
Salgsinntekt	4		
Annen driftsinntekt			280 000
<b>Sum inntekter</b>			<b>280 000</b>
<b>Kostnader</b>			
Lønnskostnad	3	7 155 000	1 074 000
Avskrivning av varige driftsmidler og immatrielle eiendeler	6, 13	384 000	381 000
Nedskrivning av varige driftsmidler og immaterielle eiendeler	6		
Annen driftskostnad	2, 3	100 765 000	183 026 000
<b>Sum kostnader</b>		<b>108 305 000</b>	<b>184 481 000</b>
<b>Driftsresultat</b>		<b>-108 305 000</b>	<b>-184 200 000</b>
<b>Finansinntekter og finanskostnader</b>			
Annen renteinntekt	4		
Finansinntekter	4	2 957 000	132 000
<b>Sum finansinntekter</b>		<b>2 957 000</b>	<b>132 000</b>
Rentekostnad til foretak i samme konsern	4	80 000	
Annen rentekostnad	4		
Finanskostnader	4	277 000	6 348 000
<b>Sum finanskostnader</b>		<b>357 000</b>	<b>6 348 000</b>
<b>Netto finans</b>		<b>2 599 000</b>	<b>-6 216 000</b>
<b>Ordinært resultat før skattekostnad</b>		<b>-105 705 000</b>	<b>-190 416 000</b>
Skattekostnad på resultat	5		
<b>Ordinært resultat etter skattekostnad</b>		<b>-105 705 000</b>	<b>-190 416 000</b>
<b>Årsresultat</b>		<b>-105 705 000</b>	<b>-190 416 000</b>
<b>Årsresultat etter minoritetsinteresser</b>		<b>-105 705 000</b>	<b>-190 416 000</b>
<b>Totalresultat</b>		<b>-105 705 000</b>	<b>-190 416 000</b>
<b>Overføringer og disponeringer</b>			
Udekket tap	8	-105 705 000	-190 416 000



Avsatt til/fra annen egenkapital	8		
<b>Sum overføringer og disponeringer</b>	<b>8</b>	<b>-105 705 000</b>	<b>-190 416 000</b>



Organisasjonsnr: 924 604 611  
SILVA GREEN FUEL DA

## BALANSE

Beløp i: NOK	Note	2022	2021
<b>BALANSE - EIENDELER</b>			
<b>Anleggsmidler</b>			
<b>Immaterielle eiendeler</b>			
Utsatt skattefordel	5		
Goodwill	6	95 663 000	95 663 000
<b>Sum immaterielle eiendeler</b>		<b>95 663 000</b>	<b>95 663 000</b>
<b>Varige driftsmidler</b>			
Tomter, bygninger o.a. fast eiendom	6		
Prosjekter i utvikling	6		
Driftsløsøre, inventar o. a. utstyr	6, 13	4 302 000	4 571 000
<b>Sum varige driftsmidler</b>		<b>4 302 000</b>	<b>4 571 000</b>
<b>Sum anleggsmidler</b>		<b>99 965 000</b>	<b>100 234 000</b>
<b>Omløpsmidler</b>			
<b>Varer</b>			
<b>Fordringer</b>			
Kundefordringer	7		96 000
Andre kortsiktige fordringer	7, 12, 13	47 857 000	30 024 000
<b>Sum fordringer</b>		<b>47 857 000</b>	<b>30 119 000</b>
<b>Bankinnskudd, kontanter og lignende</b>			
Bankinnskudd, kontanter o. l.		147 548 000	173 266 000
<b>Sum bankinnskudd, kontanter og lignende</b>		<b>147 548 000</b>	<b>173 266 000</b>
<b>Sum omløpsmidler</b>		<b>195 405 000</b>	<b>203 386 000</b>
<b>SUM EIENDELER</b>		<b>295 370 000</b>	<b>303 620 000</b>
<b>BALANSE - EGENKAPITAL OG GJELD</b>			
<b>Egenkapital</b>			
<b>Innskutt egenkapital</b>			
Selskapskapital	8, 10	822 475 000	682 475 000
<b>Sum innskutt egenkapital</b>		<b>822 475 000</b>	<b>682 475 000</b>
<b>Opptjent egenkapital</b>			
Annen egenkapital	8		
Udekket tap	8	550 523 000	444 817 000



<b>Sum opptjent egenkapital</b>		<b>-550 523 000</b>	<b>-444 817 000</b>
<b>Sum egenkapital</b>		<b>271 952 000</b>	<b>237 657 000</b>
<b>Gjeld</b>			
<b>Langsiktig gjeld</b>			
Utsatt skatt	5		
Andre avsetninger for forpliktelse	13	3 938 000	4 195 000
<b>Sum avsetninger for forpliktelse</b>		<b>3 938 000</b>	<b>4 195 000</b>
<b>Annen langsiktig gjeld</b>			
<b>Sum langsiktig gjeld</b>		<b>3 938 000</b>	<b>4 195 000</b>
<b>Kortsiktig gjeld</b>			
Leverandørgjeld	7	15 617 000	9 144 000
Betalbar skatt	5, 7		
Skyldig offentlige avgifter	7	917 000	133 000
Utbytte	7		
Annen kortsiktig gjeld	7	2 946 000	52 490 000
<b>Sum kortsiktig gjeld</b>		<b>19 480 000</b>	<b>61 767 000</b>
<b>Sum gjeld</b>		<b>23 418 000</b>	<b>65 962 000</b>
<b>SUM EGENKAPITAL OG GJELD</b>		<b>295 370 000</b>	<b>303 620 000</b>



Organisasjonsnr: 924 604 611  
SILVA GREEN FUEL DA

NOTEOPPLYSNINGER - SELSKAP - alle poster oppgitt i hele tall

## Note

Antall årsverk i regnskapsåret  
0.00

Sum Beløp

Balanseført verdi 31.12. Varige driftsmidler Immaterielle eiend.

## Konsernregnskap

Morselskapet sitt navn

Forretningskontor for morselskapet

## Begrunnelse for at datterselskap er utelatt fra konsolideringen

Samlet beløp - tilknyttet selskap Årets Fjorårets

Samlet beløp - foretak i samme konsern Årets Fjorårets

Samlet beløp - foretak i samme konsern Årets Fjorårets

Samlet beløp - felles kontrollert virksomhet Årets Fjorårets

Pantstillelse Beløp

Beholdning av egne aksjer Antall Pålydende Andel av aksjek.



# Årsregnskap 2022 Silva Green Fuel DA

Resultatregnskap  
Balanse  
Kontantstrømoppstilling  
Noter  
Revisjonsberetning

Org.nr.: 924 604 611



## Resultatregnskap

Silva Green Fuel DA

Beløp i tusen kroner

	Note	2022	2021
<b>Driftsinntekter og driftskostnader</b>			
Annen driftsinntekt		0	280
<b>Sum driftsinntekter</b>		<b>0</b>	<b>280</b>
Lønnskostnad	3	-7 155	-1 074
Avskrivning av varige driftsmidler og immatrielle eiendeler	6, 13	-384	-381
Annen driftskostnad	2, 3	-100 765	-183 026
<b>Sum driftskostnader</b>		<b>-108 305</b>	<b>-184 481</b>
<b>Driftsresultat</b>		<b>-108 305</b>	<b>-184 200</b>
<b>Finansinntekter og finanskostnader</b>			
Finansinntekter	4	2 957	132
Rentekostnad til foretak i samme konsern	4	80	0
Finanskostnader	4	-277	-6 348
<b>Netto finansposter</b>		<b>2 599</b>	<b>-6 216</b>
Resultat før skattekostnad		-105 705	-190 416
<b>Årsresultat</b>		<b>-105 705</b>	<b>-190 416</b>
<b>Andre resultatkomponenter</b>			
<b>Komponenter som ikke skal reklassifiseres over resultatet</b>			
<b>Komponenter som kan reklassifiseres over resultatet</b>			
<b>Totalresultat</b>		<b>-105 705</b>	<b>-190 416</b>
<b>Overføringer</b>			
Overført til udekket tap	8	105 705	190 416
<b>Sum overføringer</b>	<b>8</b>	<b>-105 705</b>	<b>-190 416</b>



### Balanse

Silva Green Fuel DA

Beløp i tusen kroner

	Note	2022	2021
<b>Eiendeler</b>			
<b>Anleggsmidler</b>			
<b>Immaterielle eiendeler</b>			
Goodwill	6	95 663	95 663
<b>Sum immaterielle eiendeler</b>		<b>95 663</b>	<b>95 663</b>
Driftsløsøre, inventar o.a. utstyr	6, 13	4 302	4 571
<b>Sum varige driftsmidler</b>		<b>4 302</b>	<b>4 571</b>
<b>Sum anleggsmidler</b>		<b>99 965</b>	<b>100 234</b>
<b>Omløpsmidler</b>			
<b>Fordringer</b>			
Kundefordringer	7	0	96
Andre kortsiktige fordringer	7, 12, 13	47 857	30 024
<b>Sum fordringer</b>		<b>47 857</b>	<b>30 119</b>
Bankinnskudd, kontanter o.l.		147 548	173 266
<b>Sum omløpsmidler</b>		<b>195 405</b>	<b>203 386</b>
<b>Sum eiendeler</b>		<b>295 370</b>	<b>303 620</b>



### Balanse

Silva Green Fuel DA

<b>Egenkapital og gjeld</b>	<b>Note</b>	<b>2022</b>	<b>2021</b>
<b>Innskutt egenkapital</b>			
Selskapskapital	8, 10	822 475	682 475
<b>Sum innskutt egenkapital</b>		<b>822 475</b>	<b>682 475</b>
<b>Opptjent egenkapital</b>			
Udekket tap	8	-550 523	-444 817
<b>Sum opptjent egenkapital</b>		<b>-550 523</b>	<b>-444 817</b>
<b>Sum egenkapital</b>		<b>271 952</b>	<b>237 657</b>
<b>Gjeld</b>			
Andre avsetninger for forpliktelser	13	3 938	4 195
<b>Kortsiktig gjeld</b>			
Leverandørgjeld	7	15 617	9 144
Skyldig offentlige avgifter	7	917	133
Annen kortsiktig gjeld	7	2 946	52 490
<b>Sum kortsiktig gjeld</b>		<b>19 480</b>	<b>61 767</b>
<b>Sum gjeld</b>		<b>23 418</b>	<b>65 962</b>
<b>Sum egenkapital og gjeld</b>		<b>295 370</b>	<b>303 620</b>



**Balanse**

Silva Green Fuel DA

Oslo, 16.06.2023

Styret i Silva Green Fuel DA

\_\_\_\_\_  
Bjørn Nikolai Holsen  
styremedlem

\_\_\_\_\_  
Christen Grønvold-Hansen  
styremedlem

\_\_\_\_\_  
Jürgen Norbert Tzschoppe  
styreleder

\_\_\_\_\_  
Ann-Sofie Catrin Gustafsson  
styremedlem

\_\_\_\_\_  
Henrik Andreas Brodin  
styremedlem

\_\_\_\_\_  
Marit Grimsbo  
styremedlem

\_\_\_\_\_  
Kristian Eirik Aa  
styremedlem

\_\_\_\_\_  
Carl Henrik Andreas Hörnfeldt  
styremedlem

\_\_\_\_\_  
Per-Are Hellebust  
daglig leder



## Kontantstrømoppstilling

Silva Green Fuel DA

Beløp i tusen kroner

	2022	2021
<b>Kontantstrømmer fra operasjonelle aktiviteter:</b>		
Årsresultat før skattekostnad	-105 705	-190 416
Avskrivninger	384	381
Periodens betalte skatt	0	0
Endring i leverandørgjeld	6 473	-4 457
Endring i kundefordringer	96	-96
Endring i andre omløpsmidler og andre kortsiktige gjeldsposter	-66 964	966
<b>Netto kontantstrømmer fra operasjonelle aktiviteter</b>	<b>-165 717</b>	<b>-193 621</b>
<b>Kontantstrømmer fra investeringsaktiviteter:</b>		
<b>Netto kontantstrøm fra investeringsaktiviteter</b>	<b>0</b>	<b>0</b>
<b>Kontantstrømmer fra finansieringsaktiviteter:</b>		
Innbetalinger ved kapitalforhøyelse	140 000	91 645
<b>Netto kontantstrøm fra finansieringsaktiviteter</b>	<b>140 000</b>	<b>91 645</b>
Netto endring i bankinnskudd, kontanter og lignende	-25 717	-101 976
Beholdning av bankinnskudd, kontanter og lignende pr 01.01.	173 266	275 241
<b>Beholdning av bankinnskudd, kontanter og lignende pr 13.12.</b>	<b>147 548</b>	<b>173 266</b>



## Note 1 Regnskapsprinsipper

Årsregnskapet er satt opp i samsvar med forskrift om forenklet anvendelse av internasjonale regnskapsstandarder (forenklet IFRS).

### Usikkerhet i estimater

Regnskapet er basert på forutsetninger og estimater som påvirker regnskapsført verdi av eiendeler, forpliktelser, inntekter og kostnader. Beste estimater ved tidspunkt for avleggelse av regnskapet legges til grunn, men faktiske tall kan avvike fra opprinnelige estimater.

### Prinsipper for inntekts- og kostnadsføring

Inntekter og kostnader innregnes når inntekten eller kostnaden kan måles pålitelig og er opptjent eller påløpt. Gevinst/tap ved salg av varige driftsmidler behandles som driftsinntekter eller -kostnader.

### Skatter

Silva Green Fuel DA er ikke et eget skattesubjekt. Skattemessig resultat fordeles mellom deltakerne i forhold til eierandel.

### Klassifisering og vurdering av eiendeler og gjeld

Eiendeler bestemt til varig eie eller bruk er klassifisert som anleggsmidler. Andre eiendeler er klassifisert som omløpsmidler. Fordringer som skal tilbakebetales innen et år, klassifiseres som omløpsmidler. Ved klassifisering av kortsiktig og langsiktig lån er analoge kriterier lagt til grunn.

Anleggsmidler vurderes til anskaffelseskost, men nedskrives til virkelig verdi når verdifallet forventes å ikke være forbigående. Nedskrivninger reverseres når grunnlaget for nedskrivning ikke lenger er til stede. Anleggsmidler med begrenset økonomisk levetid avskrives planmessig.

Langsiktige lån balanseføres til pålydende, korrigert for eventuell uamortisert over- eller underkurs.

Omløpsmidler vurderes til det laveste av anskaffelseskost og virkelig verdi.

Kortsiktige lån balanseføres til nominelt mottatt beløp på etableringstidspunktet.

### Immaterielle eiendeler

Utgift til immaterielle eiendeler er balanseført til historisk kost i den utstrekning kriteriene for balanseføring er oppfylt. Immaterielle eiendeler med begrenset økonomisk levetid avskrives planmessig. Immaterielle eiendeler nedskrives til virkelig verdi dersom gjenvinnbart beløp er lavere enn sum av balanseført verdi tillagt eventuelle gjenstående tilvirkningsutgifter.

### Goodwill

Goodwill er forskjell mellom anskaffelseskost ved kjøp av virksomhet og virkelig verdi av netto identifiserbare eiendeler i virksomheten på oppkjøpstidspunktet. Goodwill avskrives ikke ihht IFRS 3, men er gjenstand for verdsettelsestesting.

### Varige driftsmidler

Varige driftsmidler blir balanseført av avskrevet lineært over antatt økonomisk levetid fra det tidspunkt driftsmiddelet blir satt i ordinær drift. Kostnader til utvikling av anleggsmidler som ikke forventes å gi fremtidig inntekt (demoanlegg) kostnadsføres. Anskaffelseskost består kun av direkte henførbare kostnader. Ved balanseføring av egne timer holder indirekte administrasjonskostnader utenom.



## Prosjektkostnader

Direkte kostnader knyttet til utviklingsprosjektene balanseføres fra det tidspunktet det er sannsynlig at eiendelen vil skape fremtidige økonomiske fordeler, dvs over 50% sannsynlighet. Sannsynligheten fastsettes skjønnsmessig av ledelsen, først og fremst basert på hvorvidt teknologien fungerer som forventet, fremtidig lønnsomhet og sannsynlighet for positiv investeringsbeslutning. Kostnader som påløper på prosjekter hvor det på balansetidspunktet ikke er sannsynlighetsovervekt for økonomiske fordeler kostnadsføres løpende som driftskostnader.

## Fordringer

Kundefordringer og andre fordringer oppføres til pålydende etter fradrag for avsetning til forventet tap. Avsetning til tap gjøres på grunnlag av individuelle vurderinger av de enkelte fordringene.

## Bankinnskudd, kontanter og lignende

Regnskapslinjen bankinnskudd, kontanter og lignende inkluderer kontanter, bankinnskudd og andre betalingsmidler med forfallsdato som er kortere enn tre måneder.

## Valuta

Pengeposter i utenlandsk valuta er vurdert til balansedagens kurs. Realiserte og urealiserte valutaeffekter presenteres netto i resultatregnskapet som finansinntekt eller finanskostnad. Transaksjoner i utenlandsk valuta omregnes til kursen på transaksjonstidspunktet.

## Overgang fra norsk god regnskapsskikk (NGAAP) til forenklet IFRS.

Silva Green DA har valgt å anvende forenklet IFRS i regnskapet fra og med regnskapsåret 2022. Overgangen er gjennomført retrospektivt, noe som betyr at sammenlignbar informasjon fra 2021 er gjennomgått for innregnings- og måleforskjeller. Se note 8 for avstemming av endringer i egenkapital etter overgang til forenklet IFRS..

Det henvises til Statkrafts konsernregnskap for ytterligere informasjon. Statkraft AS, Lilleakerveien 6, 0283 Oslo. Internett: [www.statkraft.com](http://www.statkraft.com)

## Note 2 Andre driftskostnader

Beløp i tusen kroner

Driftskostnader etter art	2022	2021
Tjenester kjøpt av eier	26 821	30 672
Tjenestekjøp	52 197	221 304
Kompensasjon offentlig støtte	0	-43 461
Kompensasjon annen støtte	0	-33 346
Andre driftskostnader	21 747	7 857
<b>Sum driftskostnader</b>	<b>100 765</b>	<b>183 026</b>



## Note 3 Lønn og godtgjørelser

Beløp i tusen kroner

### Ansatte

Selskapet har 2 ansatte i regnskapsåret.

Daglig leder ble leid inn fra Statkraft AS. Det er ikke utbetalt honorar til styret. Det er videre ikke ytt lån til eller sikkerhetsstillelse til fordel for leder av styret eller andre styremedlemmer.

### Revisor

Godtgjørelse til Deloitte AS fordeler seg slik:

	2022	2021
Lovpålagt revisjon	46	37
Andre attestasjonstjenester	71	65
Skatterådgivning	0	0
<b>Sum godtgjørelse til revisor</b>	<b>117</b>	<b>102</b>

Oppgitt beløp er eksklusiv merverdiavgift.

## Note 4 Finansinntekter og finanskostnader

Beløp i tusen kroner

Finansinntekter	2022	2021
Andre renteinntekter	536	132
Netto valutagevinst	2 421	0
<b>Sum finansinntekter</b>	<b>2 957</b>	<b>132</b>
<b>Finanskostnader</b>	<b>2022</b>	<b>2021</b>
Rentekostnader fra foretak med samme eier	-80	0
Andre rentekostnader	-277	-657
Netto valutatap	0	-5 691
<b>Sum finanskostnader</b>	<b>-357</b>	<b>-6 348</b>
<b>Netto finansposter</b>	<b>2 599</b>	<b>-6 216</b>

## Note 5 Skatt

Silva Green Fuel DA er ikke et eget skattesubjekt. Skattemessig resultat fordeles mellom deltakerne i forhold til eierandel.



## Note 6 Immaterielle eiendeler

Beløp i tusen kroner

	<b>Goodwill</b>	<b>Sum</b>
Anskaffelseskost 01.01.2022	95 663	95 663
Tilgang kjøpte anleggsmidler	0	0
<b>Anskaffelseskost 31.12.2022</b>	<b>95 663</b>	<b>95 663</b>
Akk. nedskrivninger 01.01.2022	0	0
Årets nedskrivninger	0	0
<b>Akk. nedskrivninger 31.12.2022</b>	<b>0</b>	<b>0</b>
<b>Bokført verdi per 31.12.2022</b>	<b>95 663</b>	<b>95 663</b>

Goodwill knytter seg til virksomhetsserviv i 2019 fra Silva Green Fuel AS.

Etter overgang til forenklet IFRS har årlege amortiseringer blitt reversert. Ved årslutt er det ingen indikasjon for nedskrivning av Goodwill.



## Note 7 Kortsiktige fordringer og gjeld

Beløp i tusen kroner

### Kortsiktige fordringer

Kortsiktige fordringer til eier	2022	2021
Kortsiktig fordring	13 099	0
<b>Sum konserninterne kortsiktige fordringer</b>	<b>13 099</b>	<b>0</b>

Eksterne kortsiktige fordringer	2022	2021
Ekstern fordring	23 383	101
Merverdiavgift til gode	11 375	6 674
Fordring mot Enova	0	23 344
<b>Sum eksterne kortsiktige fordringer</b>	<b>34 758</b>	<b>30 119</b>

<b>Sum kortsiktige fordringer</b>	<b>47 857</b>	<b>30 119</b>
-----------------------------------	---------------	---------------

### Kortsiktig gjeld

Kortsiktig gjeld til eier	2022	2021
Intern leverandør	389	68
Kortsiktig gjeld til Statkraft AS	502	0
<b>Sum kortsiktig gjeld til eier</b>	<b>890</b>	<b>68</b>

Ekstern kortsiktig gjeld	2022	2021
Ekstern leverandørgjeld	15 229	9 076
Kortsiktig leieforpliktelse	382	450
Forskuddsbetaling fra leverandør	0	1 947
Annen kortsiktig gjeld	2 980	50 226
<b>Sum ekstern kortsiktig gjeld</b>	<b>18 590</b>	<b>61 700</b>

<b>Sum kortsiktig gjeld</b>	<b>19 480</b>	<b>61 767</b>
-----------------------------	---------------	---------------



## Note 8 Egenkapital

Beløp i tusen kroner

	Selskapskapital	Udekket tap	Sum egenkapital
<b>Pr 01.01.2021 NGAAP</b>	<b>590 829</b>	<b>-273 514</b>	<b>317 315</b>
Endringseffekt IFRS light, IFRS 16 1)		-20	<b>-20</b>
Endringseffekt IFRS light, IFRS 3		19 133	<b>19 133</b>
<b>Pr 01.01.2021 Forenklet IFRS</b>	<b>590 829</b>	<b>-254 401</b>	<b>336 428</b>
Innbetaling av kapital	91 645		91 645
Årets resultat		-190 416	-190 416
<b>Pr 31.12.2021</b>	<b>682 475</b>	<b>-444 817</b>	<b>237 657</b>
Innbetaling av kapital	140 000		140 000
Årets resultat		-105 705	-105 705
<b>Pr 31.12.2022</b>	<b>822 475</b>	<b>-550 523</b>	<b>271 953</b>

1) Se note 13 for forklaring av endringseffekten fra IFRS 16

## Avstemming av 2021 NGAAP egenkapital mot 2021 Forenklet IFRS egenkapital

Beløp i tusen kroner

	Selskapskapital	Udekket tap	Sum egenkapital
<b>Pr 31.12.2021 NGAAP</b>	<b>682 475</b>	<b>-483 008</b>	<b>199 467</b>
Forskjell relatert til IFRS 16 brukrettseiendel og leieforpliktelse		-74	-74
Endringseffekt IFRS light, IFRS 3		38 264	38 264
<b>Pr 31.12.2021 Forenklet IFRS</b>	<b>682 475</b>	<b>-444 818</b>	<b>237 657</b>

## Note 9 Pantestillelser og garantier m.v

Selskapet har ingen pantsatte eiendeler.

## Note 10 Deltakerinformasjon

### Eierstruktur

Deltagende i selskapet pr 31.12.2022 var:

	Eierandel	Stemmeandel
Statkraft Biofuel Holding AS	51 %	51 %
Södra Silva Holding AB (NUF)	49 %	49 %
Sum	100 %	100 %



## Note 11 Nærstående parter

Selskapet kjøper tjenester knyttet til prosjektutvikling fra eierselskapene og deres konsernselskaper. Selskapet leier også lokaler og kjøper administrasjon- og resepsjonstjenester, HR- og IT tjenester samt tjenester knyttet til regnskapsføring og rapportering. Kjøp av tjenester fra eierselskapene og deres konsernselskaper er basert på avtaler til markedsmessige vilkår mellom partene.

## Note 12 Offentlige tilskudd

Silva Green Fuel DA hadde i 2021 mottatt kroner 62 716 336 fra Enova. Tilskuddene ble mottatt etterskuddsvis gjennom prosjektperioden og støtte som er opptjent, men ikke mottatt per årsslutt er avsatt for. Prosjektperioden ble avsluttet den 31.12.2021 og beløp som er avsatt, men ikke var mottatt er kroner 23 344 303.

Både tilskudd som er mottatt og opptjent er regnskapsført som kostnadsreduksjon på totalt kroner 43 460 640 i regnskapsåret.

Det er ikke regnskapsført noe offentlig støtte i 2022.



## Note 13 Leieavtaler

Avskrivninger på bruksrettslige eiendeler og renter på leieforpliktelser innregnes i totalresultatet. Det totale kontantbeløpet er delt inn i en hovedstodel og en rentedel i kontantstrømoppstillingen (begge presentert innenfor finansieringsaktiviteter). Selskapet har vurdert om det er rimelig sikkert å utøve en opsjon på å fornye en leieavtale, ikke si opp en leieavtale eller å kjøpe den underliggende eiendelen. Alle relevante faktorer som kan skape et økonomisk insentiv til å utøve opsjoner f.eks. kontrakts-, aktiva-, enhets- og markedsbaserte faktorer vurderes

### Bruksretteiendel

	Land	Sum
Balanse 01.01.2021	5 079	5 079
Tilgang		0
<b>Anskaffelseskost 31.12.2021</b>	<b>5 079</b>	<b>5 079</b>
Akk. avskrivninger 01.01.2021	-508	-508
Årets av-/nedskrivninger		0
<b>Akk. Avskrivninger 31.12.2021</b>	<b>-508</b>	<b>-508</b>
<b>Balanse 31.12.2021</b>	<b>4 571</b>	<b>4 571</b>
<hr/>		
Balanse 01.01.2022	4 571	4 571
Tilgang/Verdiendring	115	115
<b>Anskaffelseskost 31.12.2022</b>	<b>4 686</b>	<b>4 686</b>
Årets av-/nedskrivninger	-384	-384
<b>Akk. Avskrivninger 31.12.2022</b>	<b>-384</b>	<b>-384</b>
<b>Balanse 31.12.2022</b>	<b>4 302</b>	<b>4 302</b>

### Leieforpliktelse

	Total
Balanse 01.01.2021	4 972
Tilgang	
Betaling leieforpliktelse	-450
Rentekostnad	123
<b>Balanse 31.12.2021</b>	<b>4 645</b>
<hr/>	
Balanse 01.01.2022	4 645
Tilgang	0
Betaling leieforpliktelse	-441
Rentekostnad	115
<b>Balanse 31.12.2022</b>	<b>4 319</b>

### Forfallsplan leieforpliktelser

Mindre enn 12 måneder	450
Fra 1-5 år	2 250
Over 5 år	2 250
<b>Sum leieforpliktelser</b>	<b>4 950</b>



## Deloitte.

Deloitte AS  
Dronning Eufemias gate 14  
Postboks 221 Sentrum  
NO-0103 Oslo  
Norway

Tel: +47 23 27 90 00  
www.deloitte.no

Til selskapsmøtet i Silva Green Fuel DA

UAVHENGIG REVISORS BERETNING

### Konklusjon

Vi har revidert årsregnskapet for Silva Green Fuel DA som består av balanse per 31. desember 2022, resultatregnskap, totalresultat og kontantstrømpstilling for regnskapsåret avsluttet per denne datoen og noter til årsregnskapet, herunder et sammendrag av viktige regnskapsprinsipper.

Etter vår mening

- oppfyller årsregnskapet gjeldende lovkrav, og
- gir årsregnskapet et rettviseende bilde av selskapets finansielle stilling per 31. desember 2022, og av dets resultater og kontantstrømmer for regnskapsåret avsluttet per denne datoen i samsvar med forenklet anvendelse av internasjonale regnskapsstandarder etter regnskapsloven § 3–9.

### Grunnlag for konklusjonen

Vi har gjennomført revisjonen i samsvar med International Standards on Auditing (ISA-ene). Våre oppgaver og plikter i henhold til disse standardene er beskrevet nedenfor under *Revisors oppgaver og plikter ved revisjonen av årsregnskapet*. Vi er uavhengige av selskapet i samsvar med kravene i relevante lover og forskrifter i Norge og International Code of Ethics for Professional Accountants (inkludert internasjonale uavhengighetsstandarder) utstedt av International Ethics Standards Board for Accountants (IESBA-reglene), og vi har overholdt våre øvrige etiske forpliktelser i samsvar med disse kravene. Innhentet revisjonsbevis er etter vår vurdering tilstrekkelig og hensiktsmessig som grunnlag for vår konklusjon.

### Styrets og daglig leders ansvar for årsregnskapet

Styret og daglig leder (ledelsen) er ansvarlige for å utarbeide årsregnskapet og for at det gir et rettviseende bilde i samsvar med forenklet anvendelse av internasjonale regnskapsstandarder etter regnskapsloven § 3–9. Ledelsen er også ansvarlig for slik internkontroll som den finner nødvendig for å kunne utarbeide et regnskap som ikke inneholder vesentlig feilinformasjon, verken som følge av misligheter eller utilsiktede feil.

Ved utarbeidelsen av årsregnskapet må ledelsen ta standpunkt til selskapets evne til fortsatt drift og opplyse om forhold av betydning for fortsatt drift. Forutsetningen om fortsatt drift skal legges til grunn for årsregnskapet med mindre ledelsen enten har til hensikt å avvikle selskapet eller legge ned virksomheten, eller ikke har noe realistisk alternativ til dette.

### Revisors oppgaver og plikter ved revisjonen av årsregnskapet

Vårt mål er å oppnå betryggende sikkerhet for at årsregnskapet som helhet ikke inneholder vesentlig feilinformasjon, verken som følge av misligheter eller utilsiktede feil, og å avgi en revisjonsberetning som inneholder vår konklusjon. Betryggende sikkerhet er en høy grad av sikkerhet, men ingen garanti for at en revisjon utført i samsvar med ISA-ene, alltid vil avdekke vesentlig feilinformasjon. Feilinformasjon kan oppstå som følge av misligheter eller utilsiktede feil. Feilinformasjon er å anse som vesentlig dersom den enkeltvis eller samlet med rimelighet kan forventes å påvirke de økonomiske beslutningene som brukerne foretar på grunnlag av årsregnskapet.

Som del av en revisjon i samsvar med ISA-ene, utøver vi profesjonelt skjønn og utviser profesjonell skepsis gjennom hele revisjonen. I tillegg:

Deloitte refers to one or more of Deloitte Touche Tohmatsu Limited ("DTTL"), its global network of member firms, and their related entities (collectively, the "Deloitte organization"). DTTL (also referred to as "Deloitte Global") and each of its member firms and related entities are legally separate and independent entities, which cannot obligate or bind each other in respect of third parties. DTTL and each DTTL member firm and related entity is liable only for its own acts and omissions, and not those of each other. DTTL does not provide services to clients. Please see [www.deloitte.no](http://www.deloitte.no) to learn more.

© Deloitte AS

Registrert i Foretaksregisteret Medlemmer av Den norske Revisorforening  
Organisasjonsnummer: 980 211 282

Penneo Dokumentnøkkel: VC32N-VSEF3-MIZ1U-PEPEX-UGF6G-FOPNP



**Deloitte.**

side 2  
Uavhengig revisors beretning -  
Silva Green Fuel DA

- identifiserer og vurderer vi risikoen for vesentlig feilinformasjon i regnskapet, enten det skyldes misligheter eller utilsiktede feil. Vi utformer og gjennomfører revisjonshandlinger for å håndtere slike risikoer, og innhenter revisjonsbevis som er tilstrekkelig og hensiktsmessig som grunnlag for vår konklusjon. Risikoen for at vesentlig feilinformasjon som følge av misligheter ikke blir avdekket, er høyere enn for feilinformasjon som skyldes utilsiktede feil, siden misligheter kan innebære samarbeid, forfalskning, bevisste utelatelser, uriktige fremstillinger eller overstyring av internkontroll.
- opparbeider vi oss en forståelse av intern kontroll som er relevant for revisjonen, for å utforme revisjonshandlinger som er hensiktsmessige etter omstendighetene, men ikke for å gi uttrykk for en mening om effektiviteten av selskapets interne kontroll.
- evaluerer vi om de anvendte regnskapsprinsippene er hensiktsmessige og om regnskapsestimatene og tilhørende noteopplysninger utarbeidet av ledelsen er rimelige.
- konkluderer vi på om ledelsens bruk av fortsatt drift-forutsetningen er hensiktsmessig, og, basert på innhentede revisjonsbevis, hvorvidt det foreligger vesentlig usikkerhet knyttet til hendelser eller forhold som kan skape tvil av betydning om selskapets evne til fortsatt drift. Dersom vi konkluderer med at det eksisterer vesentlig usikkerhet, kreves det at vi i revisjonsberetningen henleder oppmerksomheten på tilleggsopplysningene i årsregnskapet, eller, dersom slike tilleggsopplysninger ikke er tilstrekkelige, at vi modifiserer vår konklusjon. Våre konklusjoner er basert på revisjonsbevis innhentet frem til datoen for revisjonsberetningen. Etterfølgende hendelser eller forhold kan imidlertid medføre at selskapet ikke kan fortsette driften.
- evaluerer vi den samlede presentasjonen, strukturen og innholdet i årsregnskapet, inkludert tilleggsopplysningene, og hvorvidt årsregnskapet gir uttrykk for de underliggende transaksjonene og hendelsene på en måte som gir et rettviseende bilde.

Vi kommuniserer med styret blant annet om det planlagte innholdet i og tidspunkt for revisjonsarbeidet og eventuelle vesentlige funn i revisjonen, herunder vesentlige svakheter i intern kontroll som vi avdekker gjennom revisjonen.

Oslo, 22. juni 2023  
Deloitte AS

Trond Edvin Høy  
statsautorisert revisor

Pennco Dokumentnr: VO32N-VSEF3-MIZ1U-PEPEX-UGF6G-FOPNP



# PENNEO

Signaturene i dette dokumentet er juridisk bindende. Dokument signert med "Penneo™ - sikker digital signatur".  
De signerende parter sin identitet er registrert, og er listet nedenfor.

"Med min signatur bekrefter jeg alle datoer og innholdet i dette dokument."

## Trond Edvin Hov

Statsautorisert revisor

Serienummer: 9578-5999-4-1287563

IP: 217.173.xxx.xxx

2023-06-22 14:23:44 UTC



Penneo Dokumenthøkket: VO32N-V5EF3-MIZTU-PEPEX-UGF6G-F0PNP

Dokumentet er signert digitalt, med **Penneo.com**. Alle digitale signatur-data i dokumentet er sikret og validert av den datamaskin-utregnede hash-verdien av det opprinnelige dokument. Dokumentet er låst og tids-stemplet med et sertifikat fra en betrodd tredjepart. All kryptografisk bevis er integrert i denne PDF, for fremtidig validering (hvis nødvendig).

### Hvordan bekrefter at dette dokumentet er originalen?

Dokumentet er beskyttet av ett Adobe CDS sertifikat. Når du åpner dokumentet i

Adobe Reader, skal du kunne se at dokumentet er sertifisert av **Penneo e-signature service <penneo@penneo.com>**. Dette garanterer at innholdet i dokumentet ikke har blitt endret.

Det er lett å kontrollere de kryptografiske beviser som er lokalisert inne i dokumentet, med Penneo validator - <https://penneo.com/validator>



## Årsregnskap 2022 Silva Green Fuel DA

Resultatregnskap  
Balanse  
Kontantstrømoppstilling  
Noter  
Revisjonsberetning

Org.nr.: 924 604 611



## Balanse

Silva Green Fuel DA

Beløp i tusen kroner

	Note	2022	2021
<b>Eiendeler</b>			
<b>Anleggsmidler</b>			
<b>Immaterielle eiendeler</b>			
Goodwill	6	95 663	95 663
<b>Sum immaterielle eiendeler</b>		<u>95 663</u>	<u>95 663</u>
Driftsløsøre, inventar o.a. utstyr	6, 13	4 302	4 571
<b>Sum varige driftsmidler</b>		<u>4 302</u>	<u>4 571</u>
<b>Sum anleggsmidler</b>		<u>99 965</u>	<u>100 234</u>
<b>Omløpsmidler</b>			
<b>Fordringer</b>			
Kundefordringer	7	0	96
Andre kortsiktige fordringer	7, 12, 13	47 857	30 024
<b>Sum fordringer</b>		<u>47 857</u>	<u>30 119</u>
Bankinnskudd, kontanter o.l.		147 548	173 266
<b>Sum omløpsmidler</b>		<u>195 405</u>	<u>203 386</u>
<b>Sum eiendeler</b>		<u>295 370</u>	<u>303 620</u>





**Balanse**

Silva Green Fuel DA


Oslo, 16.06.2023


Styret, Silva Green Fuel DA

  
Bjørn Nikolai Holsen  
styremedlem

  
Christen Grønvoid-Hansen  
styremedlem

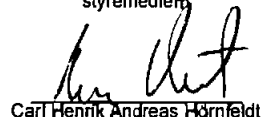
  
Jürgen Norbert Tzschoppe  
styreleder

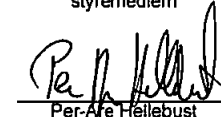
  
Ann-Sofie Catrin Gustafsson  
styremedlem

  
Henrik Andreas Brodin  
styremedlem

  
Marit Grimsbo  
styremedlem

  
Kristian Eirik Aa  
styremedlem

  
Carl Henrik Andreas Hørmfeldt  
styremedlem

  
Per-Are Heilebust  
daglig leder



## Note 1 Regnskapsprinsipper

Årsregnskapet er satt opp i samsvar med forskrift om forenklet anvendelse av internasjonale regnskapsstandarder (forenklet IFRS).

### Usikkerhet i estimater

Regnskapet er basert på forutsetninger og estimater som påvirker regnskapsført verdi av eiendeler, forpliktelser, inntekter og kostnader. Beste estimater ved tidspunkt for avleggelse av regnskapet legges til grunn, men faktiske tall kan avvike fra opprinnelige estimater.

### Prinsipper for inntekts- og kostnadsføring

Inntekter og kostnader innregnes når inntekten eller kostnaden kan måles pålitelig og er opptjent eller påløpt. Gevinst/tap ved salg av varige driftsmidler behandles som driftsinntekter eller -kostnader.

### Skatter

Silva Green Fuel DA er ikke et eget skattesubjekt. Skattemessig resultat fordeles mellom deltakerne i forhold til eierandel.

### Klassifisering og vurdering av eiendeler og gjeld

Eiendeler bestemt til varig eie eller bruk er klassifisert som anleggsmidler. Andre eiendeler er klassifisert som omløpsmidler. Fordringer som skal tilbakebetales innen et år, klassifiseres som omløpsmidler. Ved klassifisering av kortsiktig og langsiktig lån er analoge kriterier lagt til grunn.

Anleggsmidler vurderes til anskaffelseskost, men nedskrives til virkelig verdi når verdifallet forventes å ikke være forbigående. Nedskrivninger reverseres når grunnlaget for nedskrivning ikke lenger er til stede. Anleggsmidler med begrenset økonomisk levetid avskrives planmessig.

Langsiktige lån balanseføres til pålydende, korrigert for eventuell uamortisert over- eller underkurs.

Omløpsmidler vurderes til det laveste av anskaffelseskost og virkelig verdi.

Kortsiktige lån balanseføres til nominelt mottatt beløp på etableringstidspunktet.

### Immaterielle eiendeler

Utgift til immaterielle eiendeler er balanseført til historisk kost i den utstrekning kriteriene for balanseføring er oppfylt. Immaterielle eiendeler med begrenset økonomisk levetid avskrives planmessig. Immaterielle eiendeler nedskrives til virkelig verdi dersom gjenvinnbart beløp er lavere enn sum av balanseført verdi tillegg eventuelle gjenstående tilvirkningsutgifter.

### Goodwill

Goodwill er forskjell mellom anskaffelseskost ved kjøp av virksomhet og virkelig verdi av netto identifiserbare eiendeler i virksomheten på oppkjøpstidspunktet. Goodwill avskrives ikke ihht IFRS 3, men er gjenstand for verdsettelsestesting.

### Varige driftsmidler

Varige driftsmidler blir balanseført av avskrevet lineært over antall økonomisk levetid fra det tidspunkt driftsmiddelet blir satt i ordinær drift. Kostnader til utvikling av anleggsmidler som ikke forventes å gi fremtidig inntekt (demoanlegg) kostnadsføres. Anskaffelseskost består kun av direkte henførbare kostnader. Ved balanseføring av egne timer holder indirekte administrasjonskostnader utenom.



## Note 3 Lønn og godtgjørelser

Beløp i tusen kroner

### Ansatte

Selskapet har 2 ansatte i regnskapsåret.

Daglig leder ble leid inn fra Statkraft AS. Det er ikke utbetalt honorar til styret. Det er videre ikke ytt lån til eller sikkerhetsstillelse til fordel for leder av styret eller andre styremedlemmer.

### Revisor

Godtgjørelse til Deloitte AS fordeler seg slik:

	2022	2021
Lovpålagt revisjon	46	37
Andre attestasjonstjenester	71	65
Skatterådgivning	0	0
<b>Sum godtgjørelse til revisor</b>	<b>117</b>	<b>102</b>

Oppgitt beløp er eksklusiv merverdiavgift

## Note 4 Finansinntekter og finanskostnader

Beløp i tusen kroner

<b>Finansinntekter</b>	<b>2022</b>	<b>2021</b>
Andre renteinntekter	536	132
<b>Netto valutagevinst</b>	<b>2 421</b>	<b>0</b>
<b>Sum finansinntekter</b>	<b>2 957</b>	<b>132</b>
<b>Finanskostnader</b>	<b>2022</b>	<b>2021</b>
Rentekostnader fra foretak med samme eier	-80	0
Andre rentekostnader	-277	-657
Netto valutatap	0	-5 691
<b>Sum finanskostnader</b>	<b>-357</b>	<b>-6 348</b>
<b>Netto finansposter</b>	<b>2 599</b>	<b>-6 216</b>

## Note 5 Skatt

Silva Green Fuel DA er ikke et eget skattesubjekt. Skattemessig resultat fordeles mellom deltakerne i forhold til eierandel.



## Note 7 Kortsiktige fordringer og gjeld

Beløp i tusen kroner

### Kortsiktige fordringer

Kortsiktige fordringer til eier	2022	2021
Kortsiktig fordring	13 099	0
<b>Sum konserninterne kortsiktige fordringer</b>	<b>13 099</b>	<b>0</b>

Eksterne kortsiktige fordringer	2022	2021
Ekstern fordring	23 383	101
Merverdiavgift til gode	11 375	6 674
Fordring mot Enova	0	23 344
<b>Sum eksterne kortsiktige fordringer</b>	<b>34 758</b>	<b>30 119</b>

<b>Sum kortsiktige fordringer</b>	<b>47 857</b>	<b>30 119</b>
-----------------------------------	---------------	---------------

### Kortsiktig gjeld

Kortsiktig gjeld til eier	2022	2021
Intern leverandør	389	68
Kortsiktig gjeld til Statkraft AS	502	0
<b>Sum kortsiktig gjeld til eier</b>	<b>890</b>	<b>68</b>

Ekstern kortsiktig gjeld	2022	2021
Ekstern leverandørgjeld	15 229	9 076
Kortsiktig leieforpliktelse	382	450
Forskuddsbetaling fra leverandør	0	1 947
Annen kortsiktig gjeld	2 980	50 226
<b>Sum ekstern kortsiktig gjeld</b>	<b>18 590</b>	<b>61 700</b>

<b>Sum kortsiktig gjeld</b>	<b>19 480</b>	<b>61 767</b>
-----------------------------	---------------	---------------



## Note 11 Nærstående parter

Selskapet kjøper tjenester knyttet til prosjektutvikling fra eierselskapene og deres konsernselskaper. Selskapet leier også lokaler og kjøper administrasjon- og resepsjonstjenester, HR- og IT tjenester samt tjenester knyttet til regnskapsføring og rapportering. Kjøp av tjenester fra eierselskapene og deres konsernselskaper er basert på avtaler til markedsmessige vilkår mellom partene.

## Note 12 Offentlige tilskudd

Sitva Green Fuel DA hadde i 2021 mottatt kroner 62 716 336 fra Enova. Tilskuddene ble mottatt etterskuddsvis gjennom prosjektperioden og støtte som er opptjent, men ikke mottatt per årsslutt er avsatt for. Prosjektperioden ble avsluttet den 31.12.2021 og beløp som er avsatt, men ikke var mottatt er kroner 23 344 303.

Både tilskudd som er mottatt og opptjent er regnskapsført som kostnadsreduksjon på totalt kroner 43 460 640 i regnskapsåret.

Det er ikke regnskapsført noe offentlig støtte i 2022.