



ÅRSREGNSKAPET FOR REGNSKAPSÅRET 2022 - GENERELL INFORMASJON

Enheten

Organisasjonsnummer: 820 227 492
Organisasjonsform: Aksjeselskap
Foretaksnavn: HOMELY AS
Forretningsadresse: Lilleakerveien 2E
0283 OSLO

Regnskapsår

Årsregnskapets periode: 01.01.2022 - 31.12.2022

Konsern

Morselskap i konsern: Nei

Regnskapsregler

Regler for små foretak benyttet: Ja
Benyttet ved utarbeidelsen av årsregnskapet til selskapet: Regnskapslovens alminnelige regler

Årsregnskapet fastsatt av kompetent organ

Bekreftet av representant for selskapet: Linda Larsen Nalbant
Dato for fastsettelse av årsregnskapet: 08.06.2023

Grunnlag for avgivelse

År 2022: Årsregnskapet er elektronisk innlevert
År 2021: Tall er hentet fra elektronisk innlevert årsregnskap fra 2022

Det er ikke krav til at årsregnskapet m.v. som sendes til Regnskapsregisteret er undertegnet. Kontrollen på at dette er utført ligger hos revisor/enhetens øverste organ. Sikkerheten ivaretas ved at innsender har rolle/rettighet for innsending av årsregnskapet via Altinn, og ved at det bekreftes at årsregnskapet er fastsatt av kompetent organ.

Brønnøysundregistrene, 12.07.2024



Resultatregnskap

Beløp i: NOK	Note	2022	2021
RESULTATREGNSKAP			
Inntekter			
Salgsinntekt		8 491 298	4 701 007
Annen driftsinntekt		3 802 543	
Sum inntekter		12 293 841	4 701 007
Kostnader			
Endring i beholdning av varer under tilvirkning og ferdig tilvirkede varer		-5 883 804	-13 092
Varekostnad	1	21 027 051	5 613 696
Lønnskostnad	2	7 930 859	5 011 550
Avskrivning av driftsmidler og immaterielle eiendeler		87 599	80 884
Annen driftskostnad	2	9 449 786	5 495 228
Sum kostnader		32 611 492	16 188 267
Driftsresultat		-20 317 650	-11 487 260
Finansinntekter og finanskostnader			
Annen renteinntekt		586 109	55 907
Annen finansinntekt		17 614	1 740
Sum finansinntekter		603 723	57 647
Rentekostnad til foretak i samme konsern			2 629
Annen rentekostnad		13 401	13 044
Annen finanskostnad		81 344	133
Sum finanskostnader		94 745	15 806
Netto finans		508 979	41 841
Ordinært resultat før skattekostnad	3, 4	-19 808 672	-11 445 419
Skattekostnad på resultat	3		
Ordinært resultat etter skattekostnad		-19 808 672	-11 445 419
Årsresultat		-19 808 672	-11 445 419
Årsresultat etter minoritetsinteresser		-19 808 672	-11 445 419



Resultatregnskap

Beløp i: NOK	Note	2022	2021
Totalresultat		-19 808 672	-11 445 419
Overføringer og disponeringer			
Udekket tap		-19 808 672	-11 445 419
Sum overføringer og disponeringer		-19 808 672	-11 445 419



Balanse

Beløp i: NOK	Note	2022	2021
BALANSE - EIENDELER			
Anleggsmidler			
Immaterielle eiendeler			
Utvikling	5	67 047	134 095
Sum immaterielle eiendeler		67 047	134 095
Varige driftsmidler			
Driftsløsøre, inventar o.a. utstyr	5	39 242	24 441
Sum varige driftsmidler		39 242	24 441
Finansielle anleggsmidler			
Lån til foretak i samme konsern			421
Andre langsiktige fordringer			101 264
Sum finansielle anleggsmidler			101 685
Sum anleggsmidler		106 290	260 221
Omløpsmidler			
Varer			
Sum varer	1	3 617 848	1 257 200
Fordringer			
Kundefordringer		5 663 846	354 496
Andre kortsiktige fordringer		350 878	1 168 552
Sum fordringer		6 014 724	1 523 048
Bankinnskudd, kontanter og lignende			
Bankinnskudd, kontanter o.l.	6	57 537 121	44 528 193
Sum bankinnskudd, kontanter og lignende		57 537 121	44 528 193
Sum omløpsmidler		67 169 693	47 308 442
SUM EIENDELER		67 275 982	47 568 663

BALANSE - EGENKAPITAL OG GJELD



Balanse

Beløp i: NOK	Note	2022	2021
Egenkapital			
Innskutt egenkapital			
Aksjekapital	4, 7	452 940	389 289
Overkurs	4, 7	101 741 017	65 205 243
Sum innskutt egenkapital		102 193 957	65 594 532
Opptjent egenkapital			
Annen egenkapital	4		
Udekket tap	4	40 883 405	21 074 733
Sum opptjent egenkapital		-40 883 405	-21 074 733
Sum egenkapital	4	61 310 552	44 519 799
Sum langsiktig gjeld		0	0
Kortsiktig gjeld			
Leverandørgjeld		4 414 337	2 176 774
Betalbar skatt	3		
Skyldig offentlige avgifter	2	680 894	390 752
Annen kortsiktig gjeld		870 199	481 337
Sum kortsiktig gjeld		5 965 430	3 048 864
Sum gjeld		5 965 430	3 048 864
SUM EGENKAPITAL OG GJELD		67 275 982	47 568 663



Brønnøysundregistrene

ÅRSREGNSKAP FOR REGNSKAPSÅRET 2022 - GENERELL INFORMASJON

Journalnummer: 2023 688825

Enheten

Organisasjonsnummer: 820 227 492
Organisasjonsform: Aksjeselskap
Foretaksnavn: HOMELY AS
Forretningsadresse: Lilleakerveien 2E
0283 OSLO

Regnskapsår

Årsregnskapets periode: 01.01.2022 - 31.12.2022

Konsern

Morselskap i konsern: Nei

Regnskapsregler

Regler for små foretak benyttet: Ja
Benyttet ved utarbeidelsen av
årsregnskapet til selskapet: Regnskapslovens alminnelige regler

Årsregnskapet fastsatt av kompetent organ

Bekreftet av representant for selskapet: Linda Larsen Nalbant
Dato for fastsettelse av årsregnskapet: 08.06.2023

Revisjon

Årsregnskapet er utarbeidet av ekstern
autorisert regnskapsfører: Ja
Ekstern autorisert regnskapsfører har i
løpet av regnskapsåret bistått ved den
løpende regnskapsføringen eller utført
andre tjenester for selskapet enn å
utarbeide årsregnskapet: Ja

Grunnlag for avgivelse

År 2022: Årsregnskap er elektronisk innlevert.
År 2021: Tall er hentet fra elektronisk innlevert årsregnskap fra 2022.

Det er ikke krav til at årsregnskapet m.v. som sendes til Regnskapsregisteret er undertegnet. Kontrollen på at dette er utført ligger hos revisor/enhetens øverste organ. Sikkerheten ivaretas ved at innsender har rolle/rettighet for innsending av årsregnskapet via Altinn, og ved at det bekreftes at årsregnskapet er fastsatt av kompetent organ.

Brønnøysundregistrene, 16.08.2023

Brønnøysundregistrene
Postadresse: Postboks 900, 8910 Brønnøysund
Telefon: 75 00 75 00
E-post: firmapost@brreg.no Internett: www.brreg.no
Organisasjonsnummer: 974 760 673



Organisasjonsnr: 820 227 492
HOMELY AS

RESULTATREGNSKAP

Beløp i: NOK	Note	2022	2021
RESULTATREGNSKAP			
Inntekter			
Salgsinntekt		8 491 298	4 701 007
Annen driftsinntekt		3 802 543	
Sum inntekter		12 293 841	4 701 007
Kostnader			
Endring i beholdning av varer under tilvirkning og ferdig tilvirkede varer		-5 883 804	-13 092
Varekostnad	1	21 027 051	5 613 696
Lønnskostnad	2	7 930 859	5 011 550
Avskrivning av driftsmidler og immaterielle eiendeler		87 599	80 884
Annen driftskostnad	2	9 449 786	5 495 228
Sum kostnader		32 611 492	16 188 267
Driftsresultat		-20 317 650	-11 487 260
Finansinntekter og finanskostnader			
Annen renteinntekt		586 109	55 907
Annen finansinntekt		17 614	1 740
Sum finansinntekter		603 723	57 647
Rentekostnad til foretak i samme konsern			2 629
Annen rentekostnad		13 401	13 044
Annen finanskostnad		81 344	133
Sum finanskostnader		94 745	15 806
Netto finans		508 979	41 841
Ordinært resultat før skattekostnad			
Skattekostnad på resultat	3, 4	-19 808 672	-11 445 419
Ordinært resultat etter skattekostnad		-19 808 672	-11 445 419
Årsresultat		-19 808 672	-11 445 419
Årsresultat etter minoritetsinteresser		-19 808 672	-11 445 419
Totalresultat		-19 808 672	-11 445 419
Overføringer og disponeringer			



Udekket tap	-19 808 672	-11 445 419
Sum overføringer og disponeringer	-19 808 672	-11 445 419



Organisasjonsnr: 820 227 492
HOMELY AS

BALANSE

Beløp i: NOK	Note	2022	2021
BALANSE - EIENDELER			
Anleggsmidler			
Immaterielle eiendeler			
Utvikling	5	67 047	134 095
Sum immaterielle eiendeler		67 047	134 095
Varige driftsmidler			
Driftsløsøre, inventar o. a. utstyr	5	39 242	24 441
Sum varige driftsmidler		39 242	24 441
Finansielle anleggsmidler			
Lån til foretak i samme konsern			421
Andre langsiktige fordringer			101 264
Sum finansielle anleggsmidler			101 685
Sum anleggsmidler		106 290	260 221
Omløpsmidler			
Varer			
Sum varer	1	3 617 848	1 257 200
Fordringer			
Kundefordringer		5 663 846	354 496
Andre kortsiktige fordringer		350 878	1 168 552
Sum fordringer		6 014 724	1 523 048
Bankinnskudd, kontanter og lignende			
Bankinnskudd, kontanter o. l.	6	57 537 121	44 528 193
Sum bankinnskudd, kontanter og lignende		57 537 121	44 528 193
Sum omløpsmidler		67 169 693	47 308 442
SUM EIENDELER		67 275 982	47 568 663
BALANSE - EGENKAPITAL OG GJELD			
Egenkapital			
Innskutt egenkapital			
Aksjekapital	4, 7	452 940	389 289



Overkurs	4, 7	101 741 017	65 205 243
Sum innskutt egenkapital		102 193 957	65 594 532
Opptjent egenkapital			
Annen egenkapital	4		
Udekket tap	4	40 883 405	21 074 733
Sum opptjent egenkapital		-40 883 405	-21 074 733
Sum egenkapital	4	61 310 552	44 519 799
Sum langsiktig gjeld		0	0
Kortsiktig gjeld			
Leverandørgjeld		4 414 337	2 176 774
Betalbar skatt	3		
Skyldig offentlige avgifter	2	680 894	390 752
Annen kortsiktig gjeld		870 199	481 337
Sum kortsiktig gjeld		5 965 430	3 048 864
Sum gjeld		5 965 430	3 048 864
SUM EGENKAPITAL OG GJELD		67 275 982	47 568 663



Organisasjonsnr: 820 227 492
HOMELY AS

NOTEOPPLYSNINGER - SELSKAP - alle poster oppgitt i hele tall

Note

1

Antall årsverk i regnskapsåret
18.00

Sum Beløp

Balanseført verdi 31.12. Varige driftsmidler Immaterielle eiend.

Konsernregnskap

Morselskapet sitt navn

Forretningskontor for morselskapet

Begrunnelse for at datterselskap er utelatt fra konsolideringen

Samlet beløp - tilknyttet selskap Årets Fjorårets

Samlet beløp - foretak i samme konsern Årets Fjorårets

Samlet beløp - foretak i samme konsern Årets Fjorårets

Samlet beløp - felles kontrollert virksomhet Årets Fjorårets

Pantstillelse Beløp

Beholdning av egne aksjer Antall Pålydende Andel av aksjek.



PKF ReVisjon AS



Revisjon &
rådgivning

Til generalforsamlingen i
Homely AS

UAVHENGIG REVISORS BERETNING FOR 2022

Konklusjon

Vi har revidert årsregnskapet til Homely AS som viser et underskudd på kr 19 808 672. Årsregnskapet består av balanse per 31. desember 2022, resultatregnskap for regnskapsåret avsluttet per denne datoen og noter til årsregnskapet, herunder et sammendrag av viktige regnskapsprinsipper.

Etter vår mening

- oppfyller årsregnskapet gjeldende lovkrav, og
- gir årsregnskapet et rettviseende bilde av selskapets finansielle stilling per 31. desember 2022, og av dets resultat for regnskapsåret avsluttet per denne datoen i samsvar med regnskapslovens regler og god regnskapsskikk i Norge.

Grunnlag for konklusjonen

Vi har gjennomført revisjonen i samsvar med de internasjonale revisjonsstandardene International Standards on Auditing (ISA-ene). Våre oppgaver og plikter i henhold til disse standardene er beskrevet nedenfor under Revisors oppgaver og plikter ved revisjonen av årsregnskapet. Vi er uavhengige av selskapet slik det kreves i lov, forskrift og International Code of Ethics for Professional Accountants (inkludert internasjonale uavhengighetsstandarder) utstedt av International Ethics Standards Board for Accountants (IESBA-reglene), og vi har overholdt våre øvrige etiske forpliktelser i samsvar med disse kravene. Innhentet revisjonsbevis er etter vår vurdering tilstrekkelig og hensiktsmessig som grunnlag for vår konklusjon.

Styrets og daglig leders ansvar for årsregnskapet

Styret og daglig leder (ledelsen) er ansvarlig for å utarbeide årsregnskapet og for at det gir et rettviseende bilde i samsvar med regnskapslovens regler og god regnskapsskikk i Norge. Ledelsen er også ansvarlig for slik intern kontroll som den finner nødvendig for å kunne utarbeide et årsregnskap som ikke inneholder vesentlig feilinformasjon, verken som følge av misligheter eller utilsiktede feil.

Ved utarbeidelsen av årsregnskapet må ledelsen ta standpunkt til selskapets evne til fortsatt drift og opplyse om forhold av betydning for fortsatt drift. Forutsetningen om fortsatt drift skal legges til grunn for årsregnskapet så lenge det ikke er sannsynlig at virksomheten vil bli avvirket.

Tel • +47 22 78 28 00 • www.pkf.no

PKF ReVisjon AS • Sandstuveien 70, Pb. 199 Manglerud, 0612 Oslo • Org./revisornr. 983 773 370

Medlem av Den norske Revisorforening

PKF ReVisjon AS er medlem av PKF International Limited, et nettverk av juridisk uavhengige selskaper, og fraskriver seg ethvert ansvar for arbeid eller manglende arbeid utført av et annet individuelt selskapsmedlem eller annet selskap.



PKF ReVisjon AS

PKF

Revisjon &
rådgivning

Revisors oppgaver og plikter ved revisjon av årsregnskapet

Vårt mål er å oppnå betryggende sikkerhet for at årsregnskapet som helhet ikke inneholder vesentlig feilinformasjon, verken som følge av misligheter eller utilsiktede feil, og å avgi en revisjonsberetning som inneholder vår konklusjon. Betryggende sikkerhet er en høy grad av sikkerhet, men ingen garanti for at en revisjon utført i samsvar med ISA-ene, alltid vil avdekke vesentlig feilinformasjon. Feilinformasjon kan oppstå som følge av misligheter eller utilsiktede feil. Feilinformasjon er å anse som vesentlig dersom den enkeltvis eller samlet med rimelighet kan forventes å påvirke de økonomiske beslutningene som brukerne foretar, på grunnlag av årsregnskapet.

For videre beskrivelse av revisors oppgaver og plikter vises det til <https://revisorforeningen.no/revisjonsberetninger>

Oslo, 8. juni 2023
PKF REVISJON AS


Jon Harald Schei
statsautorisert revisor



Årsregnskap 2022 for Homely AS

Resultatregnskap
Balanse
Noter til regnskapet
Revisors beretning

Utarbeidet av:

ecit

Document ID:

O73VwK9984rLEzb5oKlttN/R3ABpr1QS/JAw
mTkxmpk=



Resultatregnskap			
Homely AS			
Driftsinntekter og driftskostnader	Note	2022	2021
Salgsinntekt		8 491 298	4 701 007
Annen driftsinntekt		3 802 543	0
Sum driftsinntekter		12 293 841	4 701 007
Varekostnad	1	21 027 051	5 613 696
End. beh. varer u.filv. og ferdigvarer		-5 883 804	-13 092
Lønnskostnad	2	7 930 859	5 011 550
Avskrivning av driftsmidler og immaterielle eiendeler		87 599	80 884
Annen driftskostnad	2	9 449 786	5 495 228
Sum driftskostnader		32 611 492	16 188 267
Driftsresultat		-20 317 650	-11 487 260
Finansinntekter og finanskostnader			
Annen renteinntekt		586 109	55 907
Annen finansinntekt		17 614	1 740
Rentekostnad til foretak i samme konsern		0	2 629
Annen rentekostnad		13 401	13 044
Annen finanskostnad		81 344	133
Resultat av finansposter		508 979	41 841
Resultat før skattekostnad	3, 4	-19 808 672	-11 445 419
Resultat		-19 808 672	-11 445 419
Årsresultat		-19 808 672	-11 445 419
Overføringer			
Overført til udekket tap		19 808 672	11 445 419
Sum overføringer		-19 808 672	-11 445 419

Homely AS

Side 2

Document ID:

O73VwK9984rLEzb5oKlttN/R3ABpr1QS/JAw
mTxmpk=



Balanse			
Homely AS			
Eiendeler	Note	2022	2021
Anleggsmidler			
Immaterielle eiendeler			
Utvikling	5	67 047	134 095
Sum immaterielle eiendeler		67 047	134 095
Varige driftsmidler			
Driftsløsøre, inventar o.a. utstyr	5	39 242	24 441
Sum varige driftsmidler		39 242	24 441
Finansielle anleggsmidler			
Lån til foretak i samme konsern		0	421
Andre langsiktige fordringer		0	101 264
Sum finansielle anleggsmidler		0	101 685
Sum anleggsmidler		106 290	260 221
Omløpsmidler			
Lager av varer og annen beholdning	1	3 617 848	1 257 200
Fordringer			
Kundefordringer		5 663 846	354 496
Andre kortsiktige fordringer		350 878	1 168 552
Sum fordringer		6 014 724	1 523 048
Bankinnskudd, kontanter o.l.	6	57 537 121	44 528 193
Sum omløpsmidler		67 169 693	47 308 442
Sum eiendeler		67 275 982	47 568 663

Homely AS

Side 3

Document ID:

O73VwK9984rLEzb5oKlttN/R3ABpr1QS/JAw
mTkxmpk=



Balanse			
Homely AS			
	Note	2022	2021
Egenkapital og gjeld			
Innskutt egenkapital			
Aksjekapital	4, 7	452 940	389 289
Overkurs	4, 7	101 741 017	65 205 243
Sum innskutt egenkapital		102 193 957	65 594 532
Opptjent egenkapital			
Udekket tap	4	-40 883 405	-21 074 733
Sum opptjent egenkapital		-40 883 405	-21 074 733
Sum egenkapital	4	61 310 552	44 519 799
Gjeld			
Avsetning for forpliktelser			
Kortsiktig gjeld			
Leverandørgjeld		4 414 337	2 176 774
Skyldig offentlige avgifter	2	680 894	390 752
Annen kortsiktig gjeld		870 199	481 337
Sum kortsiktig gjeld		5 965 430	3 048 864
Sum gjeld		5 965 430	3 048 864
Sum egenkapital og gjeld		67 275 982	47 568 663
Oslo, 08.06.2023 Styret i Homely AS			
<hr/> Linda Larsen Nalbant styreleder	<hr/> Børre A.B. Grønningsæter styremedlem	<hr/> Rune Røsten styremedlem	
<hr/> Nils Arne Bakken styremedlem	<hr/> Per Bjørgås styremedlem	<hr/> Petter Kildal Forseth daglig leder	

Homely AS

Side 4

Document ID:

O73VwK9984rLEzb5oKlttN/R3ABpr1QS/JAw
mTxmpk=



Regnskapsprinsipper

Årsregnskapet er satt opp i samsvar med regnskapsloven og NRS 8 - God regnskapsskikk for små foretak.

Driftsinntekter

Inntektsføring ved salg av varer skjer på leveringstidspunktet. Tjenester inntektsføres etter hvert som de leveres.

Skatt

Skattekostnaden i resultatregnskapet omfatter både periodens betalbare skatt og endring i utsatt skatt. Utsatt skatt er beregnet med 22 % på grunnlag av de midlertidige forskjeller som eksisterer mellom regnskapsmessige og skattemessige verdier, samt ligningsmessig underskudd til fremføring ved utgangen av regnskapsåret. Skatteøkende og skattereduserende midlertidige forskjeller som reverserer eller kan reverseres i samme periode er utlignet og nettoført.

Klassifisering og vurdering av anleggsmidler

Anleggsmidler omfatter eiendeler bestemt til varig eie og bruk. Anleggsmidler er vurdert til anskaffelseskost. Varige driftsmidler balanseføres og avskrives over driftsmidlets økonomiske levetid. Avskrivningsperioden for fast eiendom anskaffet etter 2009 er dekomponert i en del som gjelder råbygget og en del som gjelder faste tekniske installasjoner. Varige driftsmidler nedskrives til gjenvinnbart beløp ved verdifall som forventes ikke å være forbigående. Gjenvinnbart beløp er det høyeste av netto salgsverdi og verdi i bruk. Verdi i bruk er nåverdi av fremtidige kontantstrømmer knyttet til eiendelen. Nedskrivningen reverseres når grunnlaget for nedskrivningen ikke lenger er til stede.

Klassifisering og vurdering av omløpsmidler

Omløpsmidler og kortsiktig gjeld omfatter normalt poster som forfaller til betaling innen ett år etter balansedagen, samt poster som knytter seg til varekretsløpet. Omløpsmidler vurderes til laveste verdi av anskaffelseskost og virkelig verdi.

Varer

Varer er vurdert til det laveste av anskaffelseskost og netto salgsverdi.

Fordringer

Kundefordringer og andre fordringer oppføres til pålydende etter fradrag for avsetning til forventet tap. Avsetning til tap gjøres på grunnlag av en individuell vurdering av de enkelte fordringene.

Document ID:

O73VwK9984rLEzb5oKlttN/R3ABpr1QS/JAw
mTkxmpk=



Note 1 Varer

Varelager	2022	2021
Lager av innkjøpte handelsvarer	3 617 848	1 257 200
Sum varelager	3 617 848	1 257 200

Av samlet varelagerverdi for Homely AS pr. 31.12.2022 er kr. 3 617 848 vurdert til anskaffelseskost.

Note 2 Lønnskostnader, antall ansatte, godtgjørelser, lån til ansatte m.m.

Lønnskostnader	2022	2021
Lønninger	6 710 196	4 204 946
Arbeidsgiveravgift	849 266	537 177
Pensjonskostnader	119 524	85 838
Andre ytelser	251 874	183 589
Sum	7 930 859	5 011 550

Gjennomsnittlig antall årsverk: 18

Det er ikke gitt lån/sikkerhetsstillelse til styreleder eller nærstående parter i 2022.

Pensjon

Selskapet er pliktig til å ha tjenstepensjonsordning etter lov om obligatorisk tjenstepensjon.

Selskapets pensjonsordninger tilfredsstiller kravene i denne lov.

Revisor

Kostnadsført revisjonshonorar for 2022 utgjør kr 105 445 eks. mva.

Document ID:

O73VwK9984rLEzb5oKlttN/R3ABpr1QS/JAw
mTkxmpk=



Note 3 Skatt

Årets skattekostnad	2022	2021
Resultatført skatt på ordinært resultat:		
Betalbar skatt	0	0
Endring i utsatt skattefordel	0	0
Skattekostnad ordinært resultat	0	0
Skattepliktig inntekt:		
Resultat før skatt	-19 808 672	-11 445 419
Permanente forskjeller	0	0
Endring i midlertidige forskjeller	127 444	56 326
Skattepliktig inntekt	-19 681 227	-11 389 094
Betalbar skatt i balansen:		
Betalbar skatt på årets resultat	0	0
Sum betalbar skatt i balansen	0	0

Skatteeffekten av midlertidige forskjeller og underskudd til fremføring som har gitt opphav til utsatt skatt og utsatte skattefordeler, spesifisert på typer av midlertidige forskjeller

	2022	2021	Endring
Varige driftsmidler	-2 423	271	2 694
Fordringer	-87 291	-52 848	34 444
Avsetninger mv	-90 306	0	90 306
Sum	-180 021	-52 576	127 444
Akkumulert fremførbart underskudd	-40 704 828	-21 023 601	19 681 227
Inngår ikke i beregningen av utsatt skatt	40 884 849	21 076 177	-19 808 672
Utsatt skattefordel (22 %)	0	0	0

I henhold til God regnskapsskikk for små foretak balanseføres ikke utsatt skattefordel.

Note 4 Egenkapital

	Aksjekapital	Overkurs	Udekket tap	Sum egenkapital
Pr. 31.12.2021	389 289	65 205 243	-21 074 733	44 519 799
Årets resultat			-19 808 672	-19 808 672
Kapitalforhøyelse 2022	63 651	36 535 774		36 599 425
Pr 31.12.2022	452 940	101 741 017	-40 883 405	61 310 552

Document ID:

O73VwK9984rLEzb5oKlttN/R3ABpr1QS/JAw
mTkxmpk=



Note 5 Anleggsmidler

	Driftsmidler	Immaterielle eiendeler	Totalt
Anskaffelseskost 01.01.2022	41 510	335 238	376 748
Tilgang kjøpte driftsmidler	35 352	0	35 352
Korreksjon anskaffelseskost	0	0	0
Anskaffelseskost 31.12.2022	76 862	335 238	412 100
Akkumulerte avskrivninger	-37 620	-268 191	-305 811
Bokført verdi pr. 31.12.2022	39 242	67 047	106 290

Immaterielle eiendeler er nettside som ble lansert i 2019, antall levetid er 5 år.
Driftsmidler består av elektronisk utstyr til kontoret med en antatt levetid på 3 år og investering i inventar med antatt levetid på 5 år.

Note 6 Bankinnskudd

Innestående midler på skattetrekkskonto (bundne midler) er på kr. 525 089.
Det er tilstrekkelig med midler på skattetrekkskonto til betaling av forskuddstrekk.

Note 7 Aksjonærer

Aksjekapitalen i Homely AS pr. 31.12 består av:

	Antall	Pålydende	Bokført
Ordinære aksjer	452 940	1,0	452 940
Sum	452 940		452 940

Eierstruktur

De største aksjonærene i % pr. 31.12 var:

	Ordinære	Eierandel	Stemmeandel
Gasellefarmen AS	260 500	57,5	57,5
Schibsted Tillväxtmedier AB	66 323	14,6	14,6
Cressida AS	28 940	6,4	6,4
Portia AS	28 939	6,4	6,4
Nwt Media AS	27 635	6,1	6,1
Viola AS	26 940	5,9	5,9
Asteroidebakken AS	5 527	1,2	1,2
Mcm Westbø AS	4 630	1,0	1,0
Sum >1% eierandel	449 434	99,2	99,2
Sum øvrige	3 506	0,8	0,8
Totalt antall aksjer	452 940	100,0	100,0

Document ID:

O73VwK9984rLEzb5oKlttN/R3ABpr1QS/JAw
mTkxmpk=



Generalforsamlingsprotokoll for Homely AS org.nr 820 227 492

Ordinær generalforsamling i Homely AS ble avholdt 08.06.2023 via nett møte.

Aksjonærene har fått saksunderlag og forslag til vedtak elektronisk, med frist på en uke for å komme med eventuelle innsigelser og til å avgi stemme.

Følgende aksjonærer har avgitt stemme:

Navn:	Antall aksjer:	Møtt med fullmektig:
Gasellefarmen AS	260 500	Nadir Nalbant og Linda L. Nalbant
Cressida AS	28 940	Børre A.B. Grønningsæter
Portia AS	28 939	Børre A.B. Grønningsæter
Viola AS	26 940	Børre A.B. Grønningsæter
Asteroidebakken AS	5 527	Lars Jansen Viste
Mcm Westbø AS	4 630	Lars Jansen Viste
Omniverse AS	897	Lars Jansen Viste
	356 373	

Således var 84% av aksjekapitalen representert. Følgende saker ble behandlet:

Godkjenning av behandlingsform og dagsorden

Samtlige aksjonærer samtykket i at Generalforsamlingen ble avholdt i henhold til reglene i Aksjeloven § 5-7.

Godkjenning av årsregnskap

Selskapets årsregnskap for 2022 ble gjennomgått. Det fremlagte resultatregnskap, balanse og noter ble godkjent som selskapets offisielle regnskap for 2022.

Orientering fra daglig leder

Daglig leder ga en generell oppdatering om rikets tilstand og hvordan man ser på markedet fremover.

OSLO, 08.06.2023

Børre A.B. Grønningsæter
styremedlem

Nils Arne Bakken
styremedlem

Document ID:

O73VwK9984rLEzb5oKlttN/R3ABpr1QS/JAw
mTkxmpk=




Document ID:

O73VwK9984rLEzb5oKlttN/R3ABpr1QS/JAw
mTkxmpk=





Årsregnskap 2022 Homely AS 08.06.23.pdf


Name
Bakke, Nils Arne
Date
2023-06-13
Timestamp
2023-06-13T17:52:12.317+02:00
Document ID
**O73VwK9984rLEzb5oKtltN/R3ABpr1QS/JAwMtk
xmpk=**
Identification
 Bakke, Nils Arne

Name
Røsten, Rune
Date
2023-06-16
Timestamp
2023-06-16T10:55:03.401+02:00
Document ID
**O73VwK9984rLEzb5oKtltN/R3ABpr1QS/JAwMtk
xmpk=**
Identification
 Røsten, Rune

Name
Forseth, Petter Kildal
Date
2023-06-19
Timestamp
2023-06-19T12:20:13.359+02:00
Document ID
**O73VwK9984rLEzb5oKtltN/R3ABpr1QS/JAwMtk
xmpk=**
Identification
 Forseth, Petter Kildal

Name
Nalbant, Linda Larsen
Date
2023-06-13
Timestamp
2023-06-13T14:19:33.319+02:00
Document ID
**O73VwK9984rLEzb5oKtltN/R3ABpr1QS/JAwMtk
xmpk=**
Identification
 Nalbant, Linda Larsen

Name
Grønningsæter, Børre Anton
Date
2023-06-26
Timestamp
2023-06-26T17:23:23.291+02:00
Document ID
**O73VwK9984rLEzb5oKtltN/R3ABpr1QS/JAwMtk
xmpk=**
Identification
 Grønningsæter, Børre Anton

Name
BJØRGÅS, PER
Date
2023-06-28
Timestamp
2023-06-28T18:57:38.929+02:00
Document ID
**O73VwK9984rLEzb5oKtltN/R3ABpr1QS/JAwMtk
xmpk=**
Identification
 BJØRGÅS, PER



This document contains electronic signatures using EU-compliant PAdES - PDF Advanced Electronic Signatures (Regulation (EU) No 910/2014 (eIDAS))