



ÅRSREGNSKAPET FOR REGNSKAPSÅRET 2022 - GENERELL INFORMASJON

Enheten

Organisasjonsnummer:	820 685 032
Organisasjonsform:	Aksjeselskap
Foretaksnavn:	HOVTUN INVEST AS
Forretningsadresse:	Industrivegen 47 6893 VIK I SOGN

Regnskapsår

Årsregnskapets periode:	01.01.2022 - 31.12.2022
-------------------------	-------------------------

Konsern

Mørselskap i konsern:	Ja
Konsernregnskap lagt ved:	Ja

Regnskapsregler

Regler for små foretak benyttet:	Nei
Benyttet ved utarbeidelsen av årsregnskapet til selskapet:	Regnskapslovens alminnelige regler
Benyttet ved utarbeidelsen av årsregnskapet til konsernet:	Regnskapslovens alminnelige regler

Årsregnskapet fastsatt av kompetent organ

Bekreftet av representant for selskapet:	André Borlaug Grønningen
Dato for fastsettelse av årsregnskapet:	30.06.2023

Grunnlag for avgivelse

År 2022: Årsregnskapet er elektronisk innlevert
År 2021: Tall er hentet fra elektronisk innlevert årsregnskap fra 2022

Det er ikke krav til at årsregnskapet m.v. som sendes til Regnskapsregisteret er undertegnet. Kontrollen på at dette er utført ligger hos revisor/enhetens øverste organ. Sikkerheten ivaretas ved at innsender har rolle/rettighet for innsending av årsregnskapet via Altinn, og ved at det bekreftes at årsregnskapet er fastsatt av kompetent organ.

Brønnøysundregistrene, 11.06.2024



Resultatregnskap

Beløp i: NOK	Note	2022	2021
RESULTATREKNESKAP			
Kostnader			
Annan driftskostnad	3	59 453	48 325
Sum kostnader		59 453	48 325
Driftsresultat		-59 453	-48 325
Finansinntekter og finanskostnader			
Inntekt på investering i dotterselskap og i tilknytt selskap	5	4 000 000	6 300 000
Anna finansinntekt		22 754	30 000
Verdiauke av andre finansielle instrument vurderte til verkeleg verdi			90 467
Sum finansinntekter		4 022 754	6 420 467
Verdireduksjon av andre finansielle instrument vurderte til verkeleg verdi		259 641	12 014
Nedskrivning av finansielle egedelar			3 666 170
Annan finanskostnad		99 833	
Sum finanskostnader		359 474	3 678 184
Netto finans		3 663 280	2 742 283
Ordinært resultat før skattekostnad		3 603 827	2 693 958
Ordinært resultat etter skattekostnad		3 603 827	2 693 958
Årsresultat	7	3 603 827	2 693 958
Overføringar og disponeringar			
Ordinært utbytte		3 500 000	
Overføring til/frå annan eigenkapital		103 827	2 693 958
Sum overføringar og disponeringar		3 603 827	2 693 958



Balanse

Beløp i: NOK	Note	2022	2021
BALANSE - EIGEDELAR			
Anleggsmiddel			
Immaterielle egedelar			
Finansielle anleggsmiddel			
Investeringar i dotterselskap	5	40 074 663	40 072 663
Lån til føretak i same konsern	5	2 500 000	2 500 000
Investeringar i aksjar og partar		100 000	200 000
Sum finansielle anleggsmiddel		42 674 663	42 772 663
Sum anleggsmiddel		42 674 663	42 772 663
Omløpsmiddel			
Varer			
Krav			
Andre krav		3 542	
Konsernkrav	5	4 000 000	
Sum krav		4 003 542	
Investeringar			
Marknadsbaserte aksjar		2 618 811	2 878 453
Andre marknadsbaserte finansielle instrument		850 000	850 000
Sum investeringar		3 468 811	3 728 453
Bankinnskot, kontantar og liknande			
Bankinnskot, kontantar og liknande	10	68 758	110 364
Sum bankinnskot, kontantar og liknande		68 758	110 364
Sum omløpsmiddel		7 541 111	3 838 817
SUM EIGEDELAR		50 215 774	46 611 480

BALANSE - EIGENKAPITAL OG GJELD



Balanse

Beløp i: NOK	Note	2022	2021
Eigenkapital			
Innskoten egenkapital			
Selskapskapital	11	1 650 000	1 650 000
Overkurs		48 075	48 075
Sum innskoten egenkapital		1 698 075	1 698 075
Opptent egenkapital			
Annan egenkapital		45 014 137	44 910 311
Sum opptent egenkapital		45 014 137	44 910 311
Sum egenkapital	7	46 712 212	46 608 386
Sum langsiktig gjeld		0	0
Kortsiktig gjeld			
Leverandørgjeld		3 562	3 094
Utbytte		3 500 000	0
Sum kortsiktig gjeld		3 503 562	3 094
Sum gjeld		3 503 562	3 094
SUM EIGENKAPITAL OG GJELD		50 215 774	46 611 480



Konsernets resultatregnskap

Beløp i: NOK	Note	2022	2021
RESULTATREKNESKAP			
Inntekter			
Salsinntekter	1	239 702 907	208 193 660
Anna driftsinntekt		378 577	117 467
Sum inntekter		240 081 484	208 311 127
Kostnader			
Varekostnad		119 308 408	95 564 369
Lønnskostnad	2,3	47 165 543	43 066 767
Avskrivning på varige driftsmiddel og immaterielle egedelar	4	3 204 432	3 426 153
Annan driftskostnad	3	54 438 441	47 769 496
Sum kostnader		224 116 824	189 826 785
Driftsresultat		15 964 660	18 484 342
Finansinntekter og finanskostnader			
Anna renteinntekt		231 638	26 602
Anna finansinntekt		115 452	268 523
Sum finansinntekter		347 090	295 125
Annan rentekostnad		11 404	205
Annan finanskostnad		662 668	3 966 608
Sum finanskostnader		674 072	3 966 813
Netto finans		-326 982	-3 671 688
Ordinært resultat før skattekostnad		15 637 678	14 812 654
Skattekostnad på ordinært resultat	6	3 589 215	4 258 689
Ordinært resultat etter skattekostnad		12 048 463	10 553 965
Årsresultat	7	12 048 463	10 553 965
Minoritetsinteresser		1 844 791	953 766
Årsresultat etter minoritetsinteresser		10 203 672	9 600 199
Overføringer og disponeringar			



Konsernets resultatregnskap

Beløp i: NOK	Note	2022	2021
Ordinært utbytte		3 500 000	
Overføring til/frå annen egenkapital		6 703 672	9 600 199
Sum overføringer og disponeringar		10 203 672	9 600 199



Konsernets balanse

Beløp i: NOK	Note	2022	2021
BALANSE - EIGEDELAR			
Anleggsmiddel			
Immaterielle egedelar			
Konsesjonar, patentar, lisensar, varemerke og liknande rettar	4	1 991 336	1 204 182
Utsett skattefordel	6	1 135 638	1 817 345
Sum immaterielle egedelar		3 126 974	3 021 527
Varige driftsmiddel			
Tomter, bygningar og annan fast eigedom	4	3 064 464	3 464 964
Maskinar og anlegg	4	8 201 857	7 824 253
Sum varige driftsmiddel	8	11 266 321	11 289 217
Finansielle anleggsmiddel			
Investeringar i tilknytt selskap		100 000	100 000
Investeringar i aksjar og partar		2 500	102 500
Pensjonsmidlar	2	2 058 939	2 125 984
Sum finansielle anleggsmiddel		2 161 439	2 328 484
Sum anleggsmiddel		16 554 734	16 639 228
Omløpsmiddel			
Varer			
Varer	8,9	46 958 376	46 451 499
Sum varer		46 958 376	46 451 499
Krav			
Kundekrav	8	22 325 127	27 247 404
Andre krav		3 459 282	2 245 053
Sum krav		25 784 409	29 492 457
Investeringar			
Marknadsbaserte aksjar		3 887 924	4 179 549
Sum investeringar		3 887 924	4 179 549
Bankinnskot, kontantar og liknande			
Bankinnskot, kontantar og liknande	10	28 739 042	14 794 530



Konsernets balanse

Beløp i: NOK	Note	2022	2021
Sum bankinnskott, kontantar og liknande		28 739 042	14 794 530
Sum omløpsmiddel		105 369 751	94 918 035
SUM EIGEDLAR		121 924 485	111 557 263

BALANSE - EIGENKAPITAL OG GJELD

Eigenkapital

Innskoten eigenkapital

Selskapskapital	11	1 650 000	1 650 000
Overkurs		48 075	48 075
Sum innskoten eigenkapital		1 698 075	1 698 075

Opptent eigenkapital

Annan eigenkapital		67 293 494	60 583 845
Sum opptent eigenkapital		67 293 494	60 583 845

Minoritetsinteresser		11 614 876	9 953 712
----------------------	--	------------	-----------

Sum eigenkapital	7	80 606 445	72 235 632
-------------------------	---	-------------------	-------------------

Gjeld

Langsiktig gjeld

Anna langsiktig gjeld

Gjeld til kredittinstitusjonar	8	3 088 978	4 841 693
Øvrig langsiktig gjeld		150 000	
Sum anna langsiktig gjeld		3 238 978	4 841 693

Sum langsiktig gjeld		3 238 978	4 841 693
-----------------------------	--	------------------	------------------

Kortsiktig gjeld

Leverandørgjeld		14 465 583	15 493 690
Betalbar skatt	6	2 907 508	3 747 669
Skuldige offentlege avgifter		7 678 373	8 458 769
Anna kortsiktig gjeld		9 351 948	6 779 810
Utbyte minoritetsinteresser		3 675 650	



Konsernets balanse

Beløp i: NOK	Note	2022	2021
Sum kortsiktig gjeld		38 079 062	34 479 938
Sum gjeld		41 318 040	39 321 631
SUM EIGENKAPITAL OG GJELD		121 924 485	111 557 263



RSM Norge AS

Miltzows gata 2, 5700 Voss
Boks 136, 5701 Voss
Org.nr: 982 316 588 MVA

T +47 56 52 04 00

F +47 56 52 04 01

www.rsmnorge.no

Til generalforsamlinga i Hovtun Invest AS

Melding frå uavhengig revisor

Konklusjon

Vi har revidert årsrekneskapen for Hovtun Invest AS som viser eit overskot i selskapsrekneskapen på NOK 3 603 827 og eit overskot i konsernrekneskapen på NOK 12 048 463. Årsrekneskapen består av:

- selskapsrekneskapen, som er samansett av balanse per 31. desember 2022, resultatrekneskap og kontantstraumoppstilling for rekneskapsåret avslutta per denne datoen og notar, medrekna eit samandrag av viktige rekneskapsprinsipp, og
- konsernrekneskapen, som er samansett av balanse per 31. desember 2022, resultatrekneskap og kontantstraumoppstilling for rekneskapsåret avslutta per denne datoen og notar, medrekna eit samandrag av viktige rekneskapsprinsipp.

Etter vår meining

- oppfyller årsrekneskapen gjeldande lovkrav,
- gjev selskapsrekneskapen eit rettvisebilete av selskapet si finansielle stilling per 31. desember 2022 og av resultatata og kontantstraumar for rekneskapsåret avslutta per denne datoen i samsvar med rekneskapslova sine reglar og god rekneskapskikk i Noreg, og
- gjev konsernrekneskapen eit rettvisebilete av konsernet si finansielle stilling per 31. desember 2022 og av resultatata og kontantstraumar for rekneskapsåret avslutta per denne datoen i samsvar med rekneskapslova sine reglar og god rekneskapskikk i Noreg.

Grunnlag for konklusjonen

Vi har gjennomført revisjonen i samsvar med International Standards on Auditing (ISA-ane). Våre oppgåver og plikter etter desse standardane er skildra under overskrifta *Revisor sine oppgåver og plikter ved revisjon av årsrekneskapen*. Vi er uavhengige av selskapet og konsernet i samsvar med krava i relevante lover og forskrifter i Noreg og International Code of Ethics for Professional Accountants (medrekna dei internasjonale sjølvstendestandardane) utferda av International Ethics Standards Board for Accountants (IESBA-reglane), og har oppfylt dei andre etiske pliktene våre i samsvar med desse krava. Innhenta revisjonsbevis er etter vår oppfatning tilstrekkeleg og formålstenleg som grunnlag for vår konklusjon.

Ytterlegare informasjon

Styret og dagleg leiar (leiinga) er ansvarlege for informasjonen i årsmeldinga. Ytterlegare informasjon omfattar informasjon i årsrapporten bortsett frå årsrekneskapen og den tilhøyrande revisjonsmeldinga. Vår fråsegn om revisjonen av årsrekneskapen dekkjer ikkje informasjonen i årsmeldinga.

I samband med revisjonen av årsrekneskapen er det oppgåva vår å lese årsmeldinga. Formålet er å vurdere om det er vesentleg inkonsistens mellom årsmeldinga og årsrekneskapen og den kunnskap vi har opparbeidd under revisjonen, eller om årsmeldinga inneheld vesentleg feilinformasjon. Vi er pålagde å rapportere om årsmeldinga inneheld vesentleg feilinformasjon. Vi har ikkje noko å rapportere i så måte.

Ut frå kunnskapen vi har opparbeidd oss i revisjonen, meiner vi at årsmeldinga

- er konsistent med årsrekneskapen og
- inneheld dei opplysningane som skal vere med etter gjeldande lovkrav.

THE POWER OF BEING UNDERSTOOD
AUDIT | TAX | CONSULTING

RSM Norge AS is a member of the RSM network and trades as RSM. RSM is the trading name used by the members of the RSM network. Each member of the RSM network is an independent accounting and consulting firm which practices in its own right. The RSM network is not itself a separate legal entity in any jurisdiction.

RSM Norge AS er medlem av/ is a member of Den norske Revisorforening.



Melding frå uavhengig revisor 2022 for Hovtun Invest AS

Leiinga sitt ansvar for årsrekneskapen

Leiinga er ansvarleg for å utarbeide årsrekneskapen og for at han gir eit rettvisande bilete i samsvar med rekneskapslova sine reglar og god rekneskapskikk i Noreg. Leiinga er også ansvarleg for naudsynt intern kontroll for å kunne utarbeide ein årsrekneskap som ikkje inneheld vesentleg feilinformasjon, verken som følgje av misleg framferd eller feil som ikkje er tilsikta.

Ved utarbeidinga av årsrekneskapen er leiinga ansvarleg for å ta standpunkt til selskapet og konsernet si evne til å halde fram med drifta, og opplyse om tilhøve av betydning for dette. Føresetnaden om at drifta kan halde fram, skal leggjast til grunn for årsrekneskapen så lenge det ikkje er sannsynleg at verksemda vil bli avvikla.

Revisor sine oppgåver og plikter ved revisjon av årsrekneskapen

Vårt mål er å oppnå tryggande sikkerheit for at årsrekneskapen totalt sett ikkje inneheld vesentleg feilinformasjon, verken som følgje av misleg framferd eller feil som ikkje er tilsikta, og å gi ei revisjonsmelding som inneheld konklusjonen vår. Tryggande sikkerheit er ein høg grad av tryggleik, men ingen garanti for at ein revisjon utført i samsvar med ISA-ane, alltid vil avdekke vesentleg feilinformasjon som eksisterer. Feilinformasjon kan oppstå som følgje av misleg framferd eller feil som ikkje er tilsikta. Feilinformasjon er å anse som vesentleg dersom han, åleine eller samla, innanfor rimelege grenser kan forventast å påverke dei økonomiske avgjerslene som brukarane tek på grunnlag av årsrekneskapen.

For skildring av revisor sine oppgåver og plikter viser vi til: <https://revisorforeningen.no/revisjonsberetninger>.

Voss, 30. juni 2023
RSM Norge AS


Harald Bjotveit
Statsautorisert revisor



Årsberetning 2022 for Hovtun Invest AS

Virksomhetens art

Selskapet driv med investering i aksjar og andre finansplasseringar i Vik kommune. Konsernet omfattar i tillegg dotterselskapa Linn Bad AS og Fresvik Produkt AS heimehøyrande i Vik kommune samt dotterselskapet Eitra AS heimehøyrande i Oslo kommune, jfr. note 5. Konsernet driv produksjon og sal av baderomsmøblar samt produksjon av prefabrikkerte isolasjonspanel.

Rettvisande oversikt over utvikling og resultat

Selskapet har ein eigenkapitalandel på 93 % mot 100 % i fjor. Konsernet sin eigenkapitalandel utgjør 66 % medrekna minoritetsinteresser og 57 % utan minoritetsinteresser ved utgangen av 2022. Tilsvarende eigenkapitalandel ifjor var 65 % og 56 %. Konsernet si omsetning auka med 15 % frå 2021 til 2022. Styret meiner at årsrekneskapa gjev eit rettvisande bilete av selskapet og konsernet si eiga og gjeld, finansielle stilling og resultat.

Risikoar

Selskapet og konsernet er ikkje i vesentleg grad utsett for kredittrisiko eller likviditetsrisiko, mellom anna på grunn av solid eigenkapital og tilstrekkelege likvide midlar. Marknadsrisikoen er hovudsakleg knytt til den vidare utviklinga av kjøpekraft og renteutviklinga i Noreg, samt svekka kronkurs. Selskapet og konsernet har god likviditet.

Forsknings- og utviklingsaktivitetar

Ingen selskap i konsernet har pågåande forsknings- og utviklingsaktivitetar.

Framleis drift

Føresetnaden om framleis drift er lagt til grunn i årsrekneskapa, både for morselskapet og alle øvrige selskap i konsernet.

Arbeidsmiljø

Selskapet har ingen tilsette. Konsernet har tilsett omlag 74 årsverk. Arbeidsmiljøet er tilfredsstillande. Det har ikkje vore alvorlege arbeidsulukker i 2022. Samla sjukefråvære har vore ca 6,1 % mot ca. 6,7 % førre år.

Ytre miljø

Selskapet og konsernet har ingen innsatsfaktorar eller produkt som påverkar det ytre miljø i vesentleg grad.

Likestilling

Styret praktiserer likestilling i samsvar med lover og reglar. Styret i verksemda består av ein mann og ei kvinne.

Styreansvarsforsikring

Selskapet har ikkje teikna ansvarsforsikring for styret eller dagleg leiar for deira moglege ansvar overfor selskapet eller tredjepartar.

Openheitslova

Selskapet er omfatta av lov om openheit og arbeid med grunnleggjande menneskerettar og sømelege arbeidstilhøve (openheitslova). Selskapet arbeider med aktsemdsvurderingar og vil offentleggjera ei utgreiing av aktsemdsvurderingane på www.linnbad.no innan fristen 30.06.2023.



Nytting av overskot i morselskap:

	Beløp
Avsatt til utbytte	3 500 000
Til anna egenkapital	103 827


Nytting av overskot i konsernet:

	Beløp
Til minoritetsinteresser	1 844 791
Til anna egenkapital	6 703 672
Avsett til utbytte	3 500 000

30.06.2023

Styret i Hovtun Invest AS


André Borlaug Grønningen
styreleiar


Linn Borlaug Grønningen
styremedlem



Resultatregnskap			
Hovtun Invest AS			
Driftsinntekter og driftskostnader	Note	2022	2021
Andre driftskostnader	3	59 453	48 325
Sum driftskostnader		59 453	48 325
Driftsresultat		-59 453	-48 325
Finansinntekter og finanskostnader			
Inntekt på investering i dotterselskap	5	4 000 000	6 300 000
Andre finansinntekter		22 754	30 000
Verdiøkning markedsbaserte omløpsmidler		0	90 467
Verdireduksjon markedsbaserte omløpsmidler		259 641	12 014
Nedskrivning av andre finansielle anleggsmidler		0	3 666 170
Annen finanskostnad		99 833	0
Resultat av finansposter		3 663 280	2 742 283
Resultat før skattekostnad		3 603 827	2 693 958
Resultat		3 603 827	2 693 958
Årsoverskot	7	3 603 827	2 693 958
Overføringer			
Avsatt til utbytte		3 500 000	0
Avsatt til annen egenkapital		103 827	2 693 958
Sum overføringer		3 603 827	2 693 958
Hovtun Invest AS			Side 3

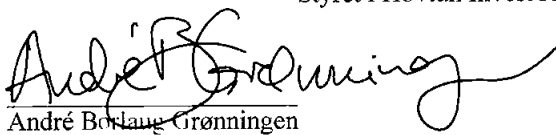



Balanse				
Hovtun Invest AS				
Eiga	Note	2022	2021	
Anleggsmiddel				
Finansielle anleggsmiddel				
Investering i dotterselskap	5	40 074 663	40 072 663	
Lån til foretak i samme konsern	5	2 500 000	2 500 000	
Investeringer i aksjer og andeler		100 000	200 000	
Sum finansielle anleggsmiddel		42 674 663	42 772 663	
Sum anleggsmidler		42 674 663	42 772 663	
Omløpsmidler				
Fordringer				
Andre kortsiktige fordringer		3 542	0	
Konsernfordringer	5	4 000 000	0	
Sum fordringer		4 003 542	0	
Investeringar				
Markedsbasert aksjar		2 618 811	2 878 453	
Andre markedsbaserte finansielle instrumenter		850 000	850 000	
Sum investeringar		3 468 811	3 728 453	
Bankinnskot	10	68 758	110 364	
Sum omlaupsmiddel		7 541 111	3 838 817	
Sum eiga		50 215 774	46 611 480	
Hovtun Invest AS				Side 4



Balanse			
Hovtun Invest AS			
Eigenkapital og gjeld	Note	2022	2021
Eigenkapital			
Innskoten eigenkapital			
Aksjekapital	11	1 650 000	1 650 000
Overkurs		48 075	48 075
Sum innskoten eigenkapital		1 698 075	1 698 075
Opptent eigenkapital			
Anna eigenkapital		45 014 137	44 910 311
Sum opptent eigenkapital		45 014 137	44 910 311
Sum eigenkapital	7	46 712 212	46 608 386
Gjeld			
Kortsiktig gjeld			
Leverandørgjeld		3 562	3 094
Utbytte		3 500 000	0
Sum kortsiktig gjeld		3 503 562	3 094
Sum gjeld		3 503 562	3 094
Sum eigenkapital og gjeld		50 215 774	46 611 480

30.06.2023
Styret i Hovtun Invest AS


André Borlaug Grønningen
styreleiar


Linn Borlaug Grønningen
styremedlem

Hovtun Invest AS Side 5



Resultat
Konsernregnskap Hovtun Invest AS

	Note	2022	2021
Driftsinntekter og driftskostnader			
Salsinntekter	1	239 702 907	208 193 660
Andre driftsinntekter		378 577	117 467
Sum driftsinntekter		240 081 484	208 311 127
Varekostnad		119 308 408	95 564 369
Lønskostnader m.m.	2, 3	47 165 543	43 066 767
Avskrivning på driftsmiddel	4	3 204 432	3 426 153
Andre driftskostnader	3	54 438 441	47 769 496
Sum driftskostnader		224 116 824	189 826 785
Driftsresultat		15 964 660	18 484 342
Finansinntekter og finanskostnader			
Renteinntekter		231 638	26 602
Andre finansinntekter		115 452	268 523
Rentekostnader		-11 404	-205
Andre finanskostnader		-662 668	-3 966 608
Resultat av finansposter		-326 982	-3 671 688
Ordinært resultat før skattekostnad		15 637 678	14 812 654
Skattekostnad på ordinært resultat	6	-3 589 215	-4 258 689
Ordinært resultat		12 048 463	10 553 965
Årsresultat	7	12 048 463	10 553 965
Avsett til utbytte		-3 500 000	
Minoritetsinteresser		-1 844 791	-953 766
Avsett til anna egenkapital		-6 703 672	-9 600 199
Sum overføringer		-12 048 463	-10 553 965
Årsresultat etter minoritetsinteresser		10 203 672	9 600 199





Balanse			
Konsernregnskap Hovtun Invest AS			
	Note	2022	2021
Eiga			
Anleggsmiddel			
Immateriell eiga	4	1 991 336	1 204 182
Utsett skattefordel	6	1 135 638	1 817 345
Sum immateriell eiga		3 126 974	3 021 527
Varige driftsmidler			
Tomter bygninger	4	3 064 464	3 464 964
Maskiner, utstyr, inventar	4	8 201 857	7 824 253
Sum varige driftsmidler	8	11 266 321	11 289 217
Pensjonsmidlar			
Aksjer i tilknytt selskap	2	2 058 939	2 125 984
Investering i aksjar		100 000	100 000
Andre langsiktige fordringar		2 500	102 500
Sum finansielle anleggsmidler		2 161 439	2 328 484
Sum anleggsmidler		16 554 734	16 639 228
Omløpsmidlar			
Varelager	8,9	46 958 376	46 451 499
Kundefordringar	8	22 325 127	27 247 404
Andre fordringar		3 459 282	2 245 053
Sum fordringar		25 784 409	29 492 457
Markedsbaserte aksjar		3 887 924	4 179 549
Bankinnskott	10	28 739 042	14 794 530
Sum omløpsmidler		105 369 751	94 918 035
Sum eiga		121 924 485	111 557 263



Balanse			
Konsernregnskap Hovtun Invest AS			
	Note	2022	2021
Eigenkapital og gjeld			
Eigenkapital			
Innskoten egenkapital			
Aksjekapital	11	1 650 000	1 650 000
Overkurs		48 075	48 075
Sum innskoten egenkapital		1 698 075	1 698 075
Opptent egenkapital			
Anna egenkapital		67 293 494	60 583 845
Sum opptent egenkapital		67 293 494	60 583 845
Sum egenkapital		68 991 569	62 281 920
Minoritetsinteresser			
Sum egenkapital inkludert minoritetsinteresser	7	80 606 445	72 235 632
Gjeld			
Langsiktig gjeld			
Gjeld til kredittinstitusjonar	8	3 088 978	4 841 693
Anna langsiktig gjeld		150 000	
Sum langsiktig gjeld		3 238 978	4 841 693
Kortsiktig gjeld			
Gjeld til kredittinstitusjonar			0
Leverandørgjeld		14 465 583	15 493 690
Betalbar skatt	6	2 907 508	3 747 669
Skattetrekk og andre trekk		7 678 373	8 458 769
Utbyte minoritetsinteresser		3 675 650	
Anna kortsiktig gjeld		9 351 948	6 779 810
Sum kortsiktig gjeld		38 079 062	34 479 938
Sum gjeld		41 318 040	39 321 631
Sum gjeld og egenkapital		121 924 485	111 557 263

Vik i Sogn, 30. juni 2023


Andre Borlaug Grønningen
Styreleiar


Linn Borlaug Grønningen
styremedlem



Hovtun Invest AS				
Kontantstrømoppstilling 2022				
	2022	2021	2022	2021
	Selskap	Selskap	Konsern	Konsern
Ordinært resultat før skattekostnad	-396 173	2 693 958	15 637 678	10 553 965
Betalte skattar i året			-3 747 669	-1 862 638
Ordinære avskrivningar			3 204 432	3 426 153
Pensjonsmidlar utan kontanteffekt			67 045	-393 535
Endring verdipapir utan kontanteffekt	359 480	3 737 567	391 457	2 249 542
Endring i varelager			-506 877	-16 918 587
Endring i fordringer	-3 542	11 560 000	3 708 048	-8 335 829
Endring i leverandørgjeld	468	-1 102	-1 028 107	2 770 472
Endring gjeldspostar			1 791 742	2 391 908
Netto kontantstrøumar frå operasjonelle aktivitetar	-39 767	17 990 423	19 517 749	-6 118 549
Innbetalningar ved sal av varige driftsmidlar				
Utbetalningar ved kjøp av varige driftsmidlar			-3 968 687	-2 215 444
Kjøp/sal i andre investeringar	-1 839	-2 800 000	-1 839	-2 800 000
Investering i dotterselskap		-3 000 000		
Netto kontantstrøumar frå andre investeringsaktivitetar	-1 839	-5 800 000	-3 970 526	-5 015 444
Utbetaling av utbytte		-12 500 000		-6 500 000
Endring langsiktig gjeld			-1 602 715	-1 774 174
Netto kontantstrøumar frå finansieringsinvesteringsaktivitetar	-	-12 500 000	-1 602 715	-8 274 174
Netto endring i bankinnskot, o.l	-41 606	-309 577	13 944 508	-19 408 167
Behaldning av bankinnskot o.l pr 01.01.	110 364	419 941	14 794 530	34 202 697
Behaldning av bankinnskot o.l. pr 31.12.	68 758	110 364	28 739 038	14 794 530



Hovtun Invest AS

820 685 032

Note 1 Rekneskapsprinsipp

Årsrekneskapen er sett opp i samsvar med rekneskapslova. Den er utarbeidd etter norske rekneskapsstandardar.

Konsolidering

Konsernrekneskapen omfattar morselskapet og dotterselskap der ein eig meir enn 50 % av aksjane og/eller har meir enn 50 % av stemmene. Mellomværande og transaksjonar mellom selskapa i konsernet er eliminert, medrekna eventuell intern fortенeste. Konsernrekneskapen er utarbeidd etter einsarta prinsipp. I den grad dotterselskapa ikkje nyttar same rekneskapsprinsipp som morselskapet, vert dette korrigert i konsernrekneskapen.

Oppkjøpsmetoden vert nytta ved bokføring av kjøp og sal av dotterselskap. Selskap som er kjøpt eller selt i løpet av året vert medrekna i konsernrekneskapen frå tidspunktet ein oppnår kontroll fram til evt kontroll opphøyrer. Tilknytt selskap er selskap der konsernet har betydeleg, men ikkje avgjerande innflytelse, over den finansielle og operasjonelle styringa (normalt ved eigardel mellom 20 % og 50 %). Tilknytt selskap er i konsernrekneskapen ført etter eigenkapitalmetoden.

Hovudregel for vurdering og klassifisering av eiga og gjeld

Eiga som er bestemt til varig eiga eller bruk er klassifisert som anleggsmidlar. Anna eiga er klassifisert som omløpsmidlar. Fordringar som skal betalast tilbake innan eit år er uansett klassifisert som omløpsmidlar. Ved klassifisering av kortsiktig og langsiktig gjeld er analoge kriteria lagt til grunn.

Anleggsmidlar vert vurdert til kostpris, men vert nedskrive til verkeleg verdi når verdifallet ikkje er venta å vera forbigåande. Anleggsmidlar med avgrensa økonomisk levetid vert avskrive etter forventa økonomisk levetid. Langsiktig gjeld vert balanseført til nominelt mottatt beløp på etableringstidspunktet. Langsiktig gjeld vert ikkje oppskrive til verkeleg verdi som fylje av renteendring.

Omløpsmidlar vert vurdert til lågaste verdi av kostpris og verkeleg verdi. Kortsiktig gjeld vert balanseført til nominelt mottatt beløp på etableringstidspunktet.

Enkelte postar vert nærare skildra nedanfor.

Valuta

Pengepostar i utanlandsk valuta vert omrekna til kursen på balansedagen.

Varige driftsmidlar

Varige driftsmidlar vert avskrive etter forventa økonomisk levetid. Avskrivningane er som hovudregel fordelt lineært over forventa økonomisk levetid.

Aksjar og andelar i tilknytt selskap og dotterselskap

Investeringar i dotterselskap og tilknytt selskap er vurdert etter kostmetoden i selskapsrekneskapen. Tilknytt selskap er ført etter kostmetoden i konsernrekneskapen.

Andre anleggsaksjar og andelar

Anleggsaksjar og mindre investeringar i ansvarlege selskap og kommandittselskap der ein ikkje har betydeleg påverknad vert balanseført til kostpris. Investeringane vert nedskrive til verkeleg verdi dersom verdifallet ikkje er forbigåande. Mottatt utbytte og andre overskotsutdelingar frå selskapa vert inntektsført som anna finansinntekt.

Aksjar i andre selskap (omløpsaksjar)

Aksjar som inngår i ei handelsportefølje vert vurdert til verkeleg verdi på balansedagen. Andre omløpsaksjar vert vurdert til lågaste av gjennomsnittleg kostpris og verkeleg verdi på balansedagen.

Likvide midlar

Likvide midlar omfattar kontantar og bankinnskott.



Hovtun Invest AS

820 685 032

Varer

Varer er vurdert til lågaste av gjennomsnittleg kostpris og netto salsverdi. For råvarer og varer i arbeid vert det rekna netto salsverdi til salsverdien av ferdig tilvirka varer redusert for attverande tilverknadskostnader og salskostnader.

Fordringar

Kundefordringar og andre fordringar vert vurdert til pålydande etter frådrag for avsetjing til forventa tap. Avsetjing til tap vert utført på grunnlag av ei individuell vurdering av dei enkelte fordringane. I tillegg vert det utført ein uspesifisert avsetning for å dekke antatt tap for øvrige kundefordringar.

Pensjonar

Ved rekneskapsføring av pensjon er lineær oppteningsprofil og forventa sluttlønn lagt til grunn som oppteningsgrunnlag. Estimatavvik og effekt av endra føresetnader blir amortisert over venta attverande oppteningsstid i den grad dei overstig 10% av den største av pensjonsforpliktinga eller pensjonsmidlane. Planendring blir fordelt over attverande oppteningsstid. Nærmare informasjon om ytingspensjon i note 2 og samla pensjonskostnader i note 3.

Salsinntekter og kostnader

Sal av møblar til baderom og vaskerom, alt innanlands. Salsinntekter vert resultatført i samsvar med oppteningsprinsippet, når vara er levert eller tenesta er utført. Kostnader vert resultatført etter samanstillingsprinsippet, dvs. i same periode som tilhøyrande inntekter vert resultatført.

Skatt

Skattekostnaden i resultatrekneskapan omfattar både periodens betalbare skatt og endring i utsett skatt. Utsett skatt er rekna med 22 % på grunnlag av dei midlertidige skilnadane som eksisterer mellom rekneskapsmessige og skattemessige verdiar, samt likningsmessig underskot til framføring ved utgangen av rekneskapsåret. Skatteaukande og skattereduserande midlertidige skilnader som vert reversert eller kan reverserast i same periode er utlikna og nettoført.

Note 2 Ytingspensjon

Dotterselskapet Fresvik Produkt AS har ytingspensjon. Dotterselskapet Linn Bad AS og Eitra AS har innskotsbasert pensjonsordning.

Fresvik Produkt AS har tenestepensjonsordning etter lov om obligatorisk tenestepesjon. Pensjonsordningane i til selskapet tilfredstiller krava i denne lova. I tillegg har selskapet ei pensjonsordning som omfattar i alt 6 personar. Ordninga gjev rett til definerte framtidige ytingar. Desse er i hovudsak avhengige av oppteningsstid, lønnsnivå ved oppnådd pensjonsalder og storleiken på ytinga frå folketrygda. Forpliktinga er dekkja gjennom eit forsikringsselskap.

Økonomiske føresetnader:	2022	2021
Diskonteringsrente:	3,00%	1,90%
Forventa avkastning:	4,70%	3,10%
Forventa lønsregulering:	3,50%	2,75%
Forventa pensjonsregulering:	1,50%	0,00%
Forventa G-regulering:	3,25%	2,50%

Pensjonskostnader for Fresvik Produkt AS, tal frå selskapsrekneskapan;

Pensjonskostnad

	31.12.2022	31.12.2021
Noverdi av pensjonsopptening i år	94 765	96 676



Hovtun Invest AS		820 685 032
Rentekostnad av pensjonsforpliktinga	136 167	119 862
Avkastning på pensjonsmidlar	-239 973	-189 124
Arbeidsgjevaravgift	17 157	22 755
Administrasjonskostnad	170 897	187 256
Estimatendring	280 086	-118 973
Pensjonskostnad i år	459 099	118 452
Opptente pensjonsforpliktingar 31.12.	- 7 627 007	-7 308 208
Arbeidsgjevaravgift	42 358	51 154
Estimert verdi av pensjonsmidlar	8 026 615	7 790 795
Utrekna pensjonsforpliktingar 31.12	441 966	553 741
Ikkje resultatført verknad av forskjell mellom venta og reell avkastning	1 616 973	1 592 243
Netto pensjonsmidlar	2 058 939	2 125 984

Note 3 Lønskostnader, tal tilsette, godtgjersler, lån til tilsette m.v.

Morselskapet har ingen tilsette. Det er ikkje betalt løn eller anna godtgjersle til styret. Morselskapet er ikkje pliktig til å ha tenestepensjonsordning etter lov om obligatorisk tenestepensjon.

Konsern:

Lønskostnader	2022	2021
Løn	40 096 454	35 765 969
Arbeidsgjevaravgift	5 373 583	5 047 539
Pensjonskostnader og andre ytingar	1 695 507	2 253 259
Sum	47 165 544	43 066 767

Gjennomsnittleg antall årsverk i konsernet : 74

Alle dotterselskapa i føretaket har etablert tenestepensjonsordning etter lov om obligatorisk tenestepensjon.

Revisor

Morselskap:

Kostnadsført revisjonshonorar for 2022 utgjer kr 16 000 eks. mva. I tillegg kjem honorar for andre tenester med kr 23 500 eks. mva.

Konsern:

Kostnadsført revisjonshonorar til konsernrevisor for 2022 utgjer kr 96 000 eks.mva. I tillegg kjem honorar for andre tenester med kr 33 500 eks.mva.

Note 4 Anleggsmidlar

Morselskap:

Morselskapet har ikkje varige driftsmidlar i 2022. Årets avskrivning, kostpris og bokført verdi er såleis kr 0.

Konsern:

	Immateriell eiga	Bygningar tomter	Maskiner utstyr mm	Sum
Kostpris 01.01.2022	2 609 900	13 873 282	45 014 525	61 497 707



Hovtun Invest AS				820 685 032
Tilgang kostpris	1 533 980	0	2 434 707	3 968 687
Kostpris 31.12.2022	4 143 880	13 873 282	47 449 232	65 466 394
Akk avskrivningar 31.12.2022	2 152 545	10 808 818	39 247 376	52 208 739
Bokført verdi 31.12.2022	1 991 335	3 064 464	8 201 856	13 257 655
Avskrivningar i året	746 827	400 500	2 057 104	3 204 431
Økonomisk levetid	0- 5 år	20 - 30 år	5-10 år	

Note 5 Aksjar i dotterselskap

Hovtun Invest AS eig dotterselskapa Linn Bad AS, Eitra AS og Fresvik Produkt AS. Linn Bad AS og Fresvik Produkt AS har forretningskontor i Vik kommune og Eitra AS i Oslo kommune. Kostpris (bokført verdi), mellomværande, resultat og egenkapital til nemnte selskap utgjør fylgjande beløp;

Selskap	Eigardel	Bokf. verdi	Fordring /gjeld.	Resultat 2022	EK 2022
Linn Bad AS	100 %	35 572 663	4 000 000	8 919 617	48 869 185
Eitra AS	100 %	1 500 000	2 500 000	- 684 443	- 1 628 383
Fresvik Produkt AS	56,18%	3 002 000	0	4 209 463	26 502 944

Hovtun Invest AS har innteksført kr 4 000 000 i utbytte frå Linn Bad AS i 2022.

Note 6 Skatt

Årets skattekostnad	2022	2021
Resultatført skatt på ordinært resultat:		
Betalbar skatt	0	0
Endring i utsatt skattefordel	0	0
Skattekostnad ordinært resultat	0	0
Skattepliktig inntekt:		
Resultat før skatt	3 603 827	2 693 958
Permanente forskjeller	-3 640 525	-2 703 283
Skattepliktig inntekt	-36 699	-9 325
Betalbar skatt i balansen:		
Betalbar skatt på årets resultat	0	0
Sum betalbar skatt i balansen	0	0
Beregning av effektiv skattesats		
Resultat før skatt	3 603 827	2 693 958
Beregnet skatt av resultat før skatt	792 842	592 671
Skatteeffekt av permanente forskjeller	-800 916	-594 722
Sum	-8 074	-2 052
Effektiv skattesats	-0,2 %	-0,1 %

Skatteeffekten av midlertidige forskjeller og underskudd til fremføring som har gitt opphav til utsatt skatt og utsatte skattefordeler, spesifisert på typer av midlertidige forskjeller



Hovtun Invest AS

820 685 032

	2022	2021	Endring
Akkumulert fremførbart underskudd	-61 181	-24 482	36 699
Inngår ikke i beregningen av utsatt skatt	61 181	24 482	-36 699
Utsatt skattefordel (22 %)	0	0	0

I henhold til god regnskapsskikk balanseføres ikke utsatt skattefordel.

Konsern	2022	2021
Betalbar skatt	2 907 508	3 747 669
Endring utsett skattefordel	681 707	511 020
Sum skattekostnad	3 589 215	4 258 689

Note 7 Eigenkapital

	Aksjekapital	Overkurs	Anna egenkapital	Sum egenkapital
Pr. 01.01.2022	1 650 000	48 075	44 910 311	46 608 386
Årets resultat			3 603 827	103 827
Utbytte			-3 500 000	-3 500 000
Pr. 31.12.2022	1 650 000	48 075	45 014 137	46 712 212

Konsernrekneskap, inkl minoritetsinteresser:

	Aksjekapital	Overkurs	Anna egenkapital	Minoritetsinteresser	Sum egenkapital
Pr. 01.01.2022	1 650 000	48 075	60 583 845	9 953 712	72 235 632
Andre endringer			5 977	-7 977	-2 000
Utbytte majoritet			-3 500 000		-3 500 000
Utdeling minoritet				-175 650	-175 650
Årets resultat			10 203 672	1 844 791	12 048 463
Pr. 31.12.2022	1 650 000	48 075	67 293 494	11 614 876	80 606 445

Note 8 Langsiktig gjeld

Morselskapet har ikkje langsiktig gjeld til kredittinstitusjonar.

Konsernet si langsiktige gjeld til kredittinstitusjonar på **kr 3 088 978** er sikra med pant i fast eigedom, driftslausøyre, varelager og kundefordringar i det einskilde selskap. Bokført verdi på pantsette midlar pr. 31.12.2022 utgjorde **kr 26 339 077**.



Hovtun Invest AS

820 685 032

Note 9 Varelager

	31.12.2022	31.12.2021
Råvarelager	26 576 234	30 228 529
Varer i arbeid	6 460 966	1 463 306
Ferdigvarer	13 921 176	14 759 664
Sum varelager	46 958 376	46 451 499

Note 10 Bundne midlar

Pr. 31.12.2022 hadde selskapet bundne skattetrekksmidlar med kr 0.
Konsernet hadde bundne skattetrekksmidlar med kr 1 538 033.

Note 11 Aksjonærer

Aksjekapitalen i Hovtun Invest AS pr. 31.12 består av:

	Antall	Pålydende	Bokført
Ordinære aksjer	1 650	1 000,0	1 650 000
Sum	1 650		1 650 000

Eierstruktur

De største aksjonærene i % pr. 31.12 var:

	Ordinære	Eierandel	Stemmeandel
André Borlaug Grønningen	825	50,0	50,0
Linn Borlaug Grønningen	825	50,0	50,0
Totalt antall aksjer	1 650	100,0	100,0

Aksjer og opsjoner eiet av medlemmer i styret og daglig leder:

Navn	Verv	Ordinære
Linn Borlaug Grønningen	styremedlem	825
André Borlaug Grønningen	styreleiar	825
Totalt antall aksjer		1 650