



## ÅRSREGNSKAPET FOR REGNSKAPSÅRET 2023 - GENERELL INFORMASJON

### Enheten

Organisasjonsnummer: 916 866 844  
Organisasjonsform: Aksjeselskap  
Foretaksnavn: CRISMA PLAST & PROFILERING AS  
Forretningsadresse: Ljosheimvegen 2  
4050 SOLA

### Regnskapsår

Årsregnskapets periode: 01.01.2023 - 31.12.2023

### Konsern

Morselskap i konsern: Nei

### Regnskapsregler

Regler for små foretak benyttet: Ja  
Benyttet ved utarbeidelsen av årsregnskapet til selskapet: Regnskapslovens alminnelige regler

### Årsregnskapet fastsatt av kompetent organ

Bekreftet av representant for selskapet: Erga Revisjon as  
Dato for fastsettelse av årsregnskapet: 16.05.2024

### Grunnlag for avgivelse

År 2023: Årsregnskapet er elektronisk innlevert  
År 2022: Tall er hentet fra elektronisk innlevert årsregnskap fra 2023

*Det er ikke krav til at årsregnskapet m.v. som sendes til Regnskapsregisteret er undertegnet. Kontrollen på at dette er utført ligger hos revisor/enhetens øverste organ. Sikkerheten ivaretas ved at innsender har rolle/rettighet for innsending av årsregnskapet via Altinn, og ved at det bekreftes at årsregnskapet er fastsatt av kompetent organ.*

Brønnøysundregistrene, 21.05.2025



## Resultatregnskap

Beløp i: NOK	Note	2023	2022
<b>RESULTATREGNSKAP</b>			
<b>Inntekter</b>			
Salgsinntekt		14 195 049	16 155 580
Annen driftsinntekt			49 000
<b>Sum inntekter</b>		<b>14 195 049</b>	<b>16 204 580</b>
<b>Kostnader</b>			
Varekostnad		4 864 909	6 647 669
Lønnskostnad	2	5 924 265	7 164 798
Avskrivning	3	92 335	123 183
Nedskrivning av varige driftsmidler og immaterielle eiendeler	3		
Annen driftskostnad		5 869 105	4 752 250
<b>Sum kostnader</b>		<b>16 750 615</b>	<b>18 687 900</b>
<b>Driftsresultat</b>		<b>-2 555 566</b>	<b>-2 483 320</b>
<b>Finansinntekter og finanskostnader</b>			
Annen renteinntekt		27 721	12 669
<b>Sum finansinntekter</b>		<b>27 721</b>	<b>12 669</b>
Annen rentekostnad		144 652	255 255
Annen finanskostnad		15 044	21 759
<b>Sum finanskostnader</b>		<b>159 696</b>	<b>277 014</b>
<b>Netto finans</b>		<b>-131 975</b>	<b>-264 345</b>
<b>Ordinært resultat før skattekostnad</b>		<b>-2 687 541</b>	<b>-2 747 665</b>
Skattekostnad på resultat	4	1 627 697	-602 711
<b>Ordinært resultat etter skattekostnad</b>		<b>-4 315 238</b>	<b>-2 144 954</b>
<b>Årsresultat</b>		<b>-4 315 238</b>	<b>-2 144 954</b>
<b>Årsresultat etter minoritetsinteresser</b>		<b>-4 315 238</b>	<b>-2 144 954</b>
<b>Totalresultat</b>		<b>-4 315 238</b>	<b>-2 144 954</b>



## Resultatregnskap

<b>Beløp i: NOK</b>	<b>Note</b>	<b>2023</b>	<b>2022</b>
<b>Overføringer og disponeringer</b>			
Ordinært utbytte	5		
Overført annen egenkapital	5	-4 315 238	-2 144 954
<b>Sum overføringer og disponeringer</b>		<b>-4 315 238</b>	<b>-2 144 954</b>



## Balanse

Beløp i: NOK	Note	2023	2022
<b>BALANSE - EIENDELER</b>			
<b>Anleggsmidler</b>			
<b>Immaterielle eiendeler</b>			
Utsatt skattefordel	4		1 627 697
<b>Sum immaterielle eiendeler</b>			<b>1 627 697</b>
<b>Varige driftsmidler</b>			
Tomter, bygninger o.a. fast eiendom	3		
Maskiner og anlegg	3		
Skip og flytende installasjoner	3		
Driftsløsøre, inventar o.a. utstyr	3, 6	117 618	154 953
<b>Sum varige driftsmidler</b>		<b>117 618</b>	<b>154 953</b>
<b>Finansielle anleggsmidler</b>			
Lån til foretak i samme konsern	7		
<b>Sum anleggsmidler</b>		<b>117 618</b>	<b>1 782 650</b>
<b>Omløpsmidler</b>			
<b>Varer</b>			
<b>Sum varer</b>	6, 8	<b>2 875 109</b>	<b>2 222 028</b>
<b>Fordringer</b>			
Kundefordringer	6, 7	2 121 397	2 849 468
Andre kortsiktige fordringer		82 272	80 357
<b>Sum fordringer</b>		<b>2 203 670</b>	<b>2 929 825</b>
<b>Bankinnskudd, kontanter og lignende</b>			
Bankinnskudd, kontanter o.l.	9	580 360	161 955
<b>Sum bankinnskudd, kontanter og lignende</b>		<b>580 360</b>	<b>161 955</b>
<b>Sum omløpsmidler</b>		<b>5 659 139</b>	<b>5 313 808</b>
<b>SUM EIENDELER</b>		<b>5 776 757</b>	<b>7 096 458</b>



## Balanse

Beløp i: NOK	Note	2023	2022
<b>BALANSE - EGENKAPITAL OG GJELD</b>			
<b>Egenkapital</b>			
<b>Innskutt egenkapital</b>			
Aksjekapital	5, 10	1 200 000	500 000
Overkurs	5	6 300 000	
Annen innskutt egenkapital	5	441 273	441 273
<b>Sum innskutt egenkapital</b>		<b>7 941 273</b>	<b>941 273</b>
<b>Opptjent egenkapital</b>			
Annen egenkapital	5	-6 460 192	-2 144 954
<b>Sum opptjent egenkapital</b>		<b>-6 460 192</b>	<b>-2 144 954</b>
<b>Sum egenkapital</b>		<b>1 481 081</b>	<b>-1 203 681</b>
<b>Gjeld</b>			
<b>Langsiktig gjeld</b>			
Utsatt skatt	4		
<b>Annen langsiktig gjeld</b>			
<b>Sum langsiktig gjeld</b>		<b>0</b>	<b>0</b>
<b>Kortsiktig gjeld</b>			
Gjeld til kredittinstitusjoner			3 346 386
Leverandørgjeld	7	603 441	1 536 149
Betalbar skatt	4		
Skyldig offentlige avgifter		417 618	652 310
Utbytte	5		
Kortsiktig konserngjeld	7	1 053 544	141 469
Annen kortsiktig gjeld	6	2 221 074	2 623 826
<b>Sum kortsiktig gjeld</b>		<b>4 295 677</b>	<b>8 300 139</b>
<b>Sum gjeld</b>		<b>4 295 677</b>	<b>8 300 139</b>
<b>SUM EGENKAPITAL OG GJELD</b>		<b>5 776 757</b>	<b>7 096 458</b>
<b>POSTER UTENOM BALANSEN</b>			
Garantistillelser	6		



## Balanse

<b>Beløp i: NOK</b>	<b>Note</b>	<b>2023</b>	<b>2022</b>
Pantstillelser	6		



## Brønnøysundregistrene

### ÅRSREGNSKAP FOR REGNSKAPSÅRET 2023 - GENERELL INFORMASJON

Journalnummer: 2024 496685

#### Enheten

Organisasjonsnummer: 916 866 844  
Organisasjonsform: Aksjeselskap  
Foretaksnavn: CRISMA PLAST & PROFILERING AS  
Forretningsadresse: Ljosheimvegen 2  
4050 SOLA

#### Regnskapsår

Årsregnskapets periode: 01.01.2023 - 31.12.2023

#### Konsern

Morselskap i konsern: Nei

#### Regnskapsregler

Regler for små foretak benyttet: Ja  
Benyttet ved utarbeidelsen av  
årsregnskapet til selskapet: Regnskapslovens alminnelige regler

#### Årsregnskapet fastsatt av kompetent organ

Bekreftet av representant for selskapet: Erga Revisjon as  
Dato for fastsettelse av årsregnskapet: 16.05.2024

#### Grunnlag for avgivelse

År 2023: Årsregnskap er elektronisk innlevert.  
År 2022: Tall er hentet fra elektronisk innlevert årsregnskap fra 2023.

*Det er ikke krav til at årsregnskapet m.v. som sendes til Regnskapsregisteret er undertegnet. Kontrollen på at dette er utført ligger hos revisor/enhetens øverste organ. Sikkerheten ivaretas ved at innsender har rolle/rettighet for innsending av årsregnskapet via Altinn, og ved at det bekreftes at årsregnskapet er fastsatt av kompetent organ.*

Brønnøysundregistrene, 19.06.2024



Organisasjonsnr: 916 866 844  
CRISMA PLAST & PROFILERING AS

## RESULTATREGNSKAP

<b>Beløp i: NOK</b>	<b>Note</b>	<b>2023</b>	<b>2022</b>
<b>RESULTATREGNSKAP</b>			
<b>Inntekter</b>			
Salgsinntekt		14 195 049	16 155 580
Annen driftsinntekt			49 000
<b>Sum inntekter</b>		<b>14 195 049</b>	<b>16 204 580</b>
<b>Kostnader</b>			
Varekostnad		4 864 909	6 647 669
Lønnskostnad	2	5 924 265	7 164 798
Avskrivning	3	92 335	123 183
Nedskrivning av varige driftsmidler og immaterielle eiendeler	3		
Annen driftskostnad		5 869 105	4 752 250
<b>Sum kostnader</b>		<b>16 750 615</b>	<b>18 687 900</b>
<b>Driftsresultat</b>		<b>-2 555 566</b>	<b>-2 483 320</b>
<b>Finansinntekter og finanskostnader</b>			
Annen renteinntekt		27 721	12 669
<b>Sum finansinntekter</b>		<b>27 721</b>	<b>12 669</b>
Annen rentekostnad		144 652	255 255
Annen finanskostnad		15 044	21 759
<b>Sum finanskostnader</b>		<b>159 696</b>	<b>277 014</b>
<b>Netto finans</b>		<b>-131 975</b>	<b>-264 345</b>
<b>Ordinært resultat før skattekostnad</b>			
Skattekostnad på resultat	4	1 627 697	-602 711
<b>Ordinært resultat etter skattekostnad</b>		<b>-4 315 238</b>	<b>-2 144 954</b>
<b>Årsresultat</b>		<b>-4 315 238</b>	<b>-2 144 954</b>
<b>Årsresultat etter minoritetsinteresser</b>			
		<b>-4 315 238</b>	<b>-2 144 954</b>
<b>Totalresultat</b>		<b>-4 315 238</b>	<b>-2 144 954</b>
<b>Overføringer og disponeringer</b>			
Ordinært utbytte	5		
Overført annen egenkapital	5	-4 315 238	-2 144 954
<b>Sum overføringer og disponeringer</b>		<b>-4 315 238</b>	<b>-2 144 954</b>



Organisasjonsnr: 916 866 844  
CRISMA PLAST & PROFILERING AS

## BALANSE

Beløp i: NOK	Note	2023	2022
<b>BALANSE - EIENDELER</b>			
<b>Anleggsmidler</b>			
<b>Immaterielle eiendeler</b>			
Utsatt skattefordel	4		1 627 697
<b>Sum immaterielle eiendeler</b>			<b>1 627 697</b>
<b>Varige driftsmidler</b>			
Tomter, bygninger o.a. fast eiendom	3		
Maskiner og anlegg	3		
Skip og flytende installasjoner	3		
Driftsløsøre, inventar o. a. utstyr	3, 6	117 618	154 953
<b>Sum varige driftsmidler</b>		<b>117 618</b>	<b>154 953</b>
<b>Finansielle anleggsmidler</b>			
Lån til foretak i samme konsern	7		
<b>Sum anleggsmidler</b>		<b>117 618</b>	<b>1 782 650</b>
<b>Omløpsmidler</b>			
<b>Varer</b>			
<b>Sum varer</b>	6, 8	<b>2 875 109</b>	<b>2 222 028</b>
<b>Fordringer</b>			
Kundefordringer	6, 7	2 121 397	2 849 468
Andre kortsiktige fordringer		82 272	80 357
<b>Sum fordringer</b>		<b>2 203 670</b>	<b>2 929 825</b>
<b>Bankinnskudd, kontanter og lignende</b>			
Bankinnskudd, kontanter o. l.	9	580 360	161 955
<b>Sum bankinnskudd, kontanter og lignende</b>		<b>580 360</b>	<b>161 955</b>
<b>Sum omløpsmidler</b>		<b>5 659 139</b>	<b>5 313 808</b>
<b>SUM EIENDELER</b>		<b>5 776 757</b>	<b>7 096 458</b>

## BALANSE - EGENKAPITAL OG GJELD

**Egenkapital**  
**Innskutt egenkapital**



Aksjekapital	5, 10	1 200 000	500 000
Overkurs	5	6 300 000	
Annen innskutt egenkapital	5	441 273	441 273
<b>Sum innskutt egenkapital</b>		<b>7 941 273</b>	<b>941 273</b>
<b>Opptjent egenkapital</b>			
Annen egenkapital	5	-6 460 192	-2 144 954
<b>Sum opptjent egenkapital</b>		<b>-6 460 192</b>	<b>-2 144 954</b>
<b>Sum egenkapital</b>		<b>1 481 081</b>	<b>-1 203 681</b>
<b>Gjeld</b>			
<b>Langsiktig gjeld</b>			
Utsatt skatt	4		
<b>Annen langsiktig gjeld</b>			
<b>Sum langsiktig gjeld</b>		<b>0</b>	<b>0</b>
<b>Kortsiktig gjeld</b>			
Gjeld til kredittinstitusjoner			3 346 386
Leverandørgjeld	7	603 441	1 536 149
Betalbar skatt	4		
Skyldig offentlige avgifter		417 618	652 310
Utbytte	5		
Kortsiktig konserngjeld	7	1 053 544	141 469
Annen kortsiktig gjeld	6	2 221 074	2 623 826
<b>Sum kortsiktig gjeld</b>		<b>4 295 677</b>	<b>8 300 139</b>
<b>Sum gjeld</b>		<b>4 295 677</b>	<b>8 300 139</b>
<b>SUM EGENKAPITAL OG GJELD</b>		<b>5 776 757</b>	<b>7 096 458</b>
<b>POSTER UTENOM BALANSEN</b>			
Garantistillelser	6		
Pantstillelser	6		



Organisasjonsnr: 916 866 844  
CRISMA PLAST & PROFILERING AS

NOTEOPPLYSNINGER - SELSKAP - alle poster oppgitt i hele tall

Note  
2

Antall årsverk i regnskapsåret  
8.00

Sum Beløp

Balanseført verdi 31.12. Varige driftsmidler Immaterielle eiend.

Konsernregnskap

Morselskapet sitt navn

Forretningskontor for morselskapet

Begrunnelse for at datterselskap er utelatt fra konsolideringen

Samlet beløp - tilknyttet selskap Årets Fjorårets

Samlet beløp - foretak i samme konsern Årets Fjorårets

Samlet beløp - foretak i samme konsern Årets Fjorårets


Samlet beløp - felles kontrollert virksomhet Årets Fjorårets

Pantstillelse Beløp

Beholdning av egne aksjer Antall Pålydende Andel av aksjek.



## ERGA REVISJON



Erga Revisjon AS

Org.nr. 980 024 679 MVA

Statsautoriserte revisorer

Medlem av Den norske Revisorforening

Til generalforsamlingen i Crisma Plast & Profilerings AS

## Uavhengig revisors beretning

### Konklusjon

Vi har revidert Crisma Plast & Profilerings AS sitt årsregnskap som viser et underskudd på kr 4 315 238. Årsregnskapet består av balanse per 31. desember 2023, resultatregnskap for regnskapsåret avsluttet per denne datoen og noter til årsregnskapet, herunder et sammendrag av viktige regnskapsprinsipper.

Etter vår mening

- oppfyller årsregnskapet gjeldende lovkrav, og
- gir årsregnskapet et rettviseende bilde av selskapets finansielle stilling per 31. desember 2023 og av dets resultater for regnskapsåret avsluttet per denne datoen i samsvar med regnskapslovens regler og god regnskapsskikk i Norge.

### Grunnlag for konklusjonen

Vi har gjennomført revisjonen i samsvar med International Standards on Auditing (ISA-ene). Våre oppgaver og plikter i henhold til disse standardene er beskrevet nedenfor under Revisors oppgaver og plikter ved revisjonen av årsregnskapet. Vi er uavhengige av selskapet i samsvar med kravene i relevante lover og forskrifter i Norge og International Code of Ethics for Professional Accountants (inkludert internasjonale uavhengighetsstandarder) utstedt av the International Ethics Standards Board for Accountants (IESBA-reglene), og vi har overholdt våre øvrige etiske forpliktelser i samsvar med disse kravene. Innhentet revisjonsbevis er etter vår vurdering tilstrekkelig og hensiktsmessig som grunnlag for vår konklusjon.

### Ledelsens ansvar for årsregnskapet

Ledelsen (styret og daglig leder) er ansvarlig for å utarbeide årsregnskapet og for at det gir et rettviseende bilde i samsvar med regnskapslovens regler og god regnskapsskikk i Norge. Ledelsen er også ansvarlig for slik intern kontroll som den finner nødvendig for å kunne utarbeide et årsregnskap som ikke inneholder vesentlig feilinformasjon, verken som følge av misligheter eller utilsiktede feil.

Ved utarbeidelsen av årsregnskapet må ledelsen ta standpunkt til selskapets evne til fortsatt drift og opplyse om forhold av betydning for fortsatt drift. Forutsetningen om fortsatt drift skal legges til grunn for årsregnskapet så lenge det ikke er sannsynlig at virksomheten vil bli avvirket.

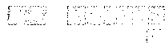
Besøksadresse:  
Løkkeveien 109  
4007 Stavanger

Postadresse:  
Postboks 227  
4001 Stavanger

Web: [www.erga.no](http://www.erga.no)  
Tlf: 51 51 03 70



## ERGA REVISJON



### Revisors oppgaver og plikter ved revisjonen av årsregnskapet

Vårt mål er å oppnå betryggende sikkerhet for at årsregnskapet til Crisma Plast & Profilerings AS som helhet ikke inneholder vesentlig feilinformasjon, verken som følge av misligheter eller utilsiktede feil, og å avgi en revisjonsberetning som inneholder vår konklusjon. Betryggende sikkerhet er en høy grad av sikkerhet, men ingen garanti for at en revisjon utført i samsvar med ISA-ene, alltid vil avdekke vesentlig feilinformasjon. Feilinformasjon kan oppstå som følge av misligheter eller utilsiktede feil. Feilinformasjon er å anse som vesentlig dersom den enkeltvis eller samlet med rimelighet kan forventes å påvirke de økonomiske beslutningene som brukerne foretar, på grunnlag av årsregnskapet.

For videre beskrivelse av revisors oppgaver og plikter vises det til:  
<https://revisorforeningen.no/revisjonsberetninger>

Stavanger, 16. mai 2024

Erga Revisjon AS

Øyvind Tjønn

Statsautorisert revisor



## Crisma Plast & Profilering AS

### Resultatregnskap

	Note	2023	2022
<b>Driftsinntekt</b>			
Salgsinntekt		14 195 049	16 155 580
Annen driftsinntekt		0	49 000
<b>Sum driftsinntekt</b>		<b>14 195 049</b>	<b>16 204 580</b>
<b>Driftskostnad</b>			
Varekostnad		4 864 909	6 647 669
Lønnskostnad	2	5 924 265	7 164 798
Avskrivning	4	92 335	123 183
Annen driftskostnad		5 869 106	4 752 250
<b>Sum driftskostnad</b>		<b>16 750 615</b>	<b>18 687 900</b>
<b>Driftsresultat</b>		<b>-2 555 566</b>	<b>-2 483 320</b>
<b>Finansinntekt og finanskostnad</b>			
Annen finansinntekt		27 721	12 669
Rentekostnad		-144 652	-255 255
Annen finanskostnad		-15 044	-21 759
<b>Netto finansposter</b>		<b>-131 975</b>	<b>-264 345</b>
<b>Ordinært resultat før skattekostnad</b>		<b>-2 687 541</b>	<b>-2 747 665</b>
Skattekostnad på ordinært resultat	6	1 627 697	-602 711
<b>Årsresultat</b>		<b>-4 315 238</b>	<b>-2 144 954</b>
<b>Overføringer</b>			
Overført fra annen egenkapital	9	-4 315 238	-2 144 954
<b>Sum overført</b>		<b>-4 315 238</b>	<b>-2 144 954</b>



## Crisma Plast & Profilering AS

### Balanse pr. 31.12

	Note	2023	2022
<b>Eiendeler</b>			
<b>Anleggsmidler</b>			
<b>Immaterielle eiendeler</b>			
Utsatt skattefordel	6	0	1 627 697
<b>Sum immaterielle eiendeler</b>		<b>0</b>	<b>1 627 697</b>
<b>Varige driftsmidler</b>			
Driftsløsøre, inventar, verktøy ol	4, 8	117 618	154 953
<b>Sum varige driftsmidler</b>		<b>117 618</b>	<b>154 953</b>
<b>Sum anleggsmidler</b>		<b>117 618</b>	<b>1 782 650</b>
<b>Omløpsmidler</b>			
<b>Varebeholdning</b>	3, 8	<b>2 875 109</b>	<b>2 222 028</b>
<b>Fordringer</b>			
Kundefordringer	7, 8	2 121 397	2 849 468
Fordring på selskap i samme konsern	7	371 660	0
Andre fordringer		82 272	80 357
<b>Sum fordringer</b>		<b>2 575 329</b>	<b>2 929 825</b>
<b>Bankinnskudd, kontanter o.l</b>	5	<b>208 700</b>	<b>161 955</b>
<b>Sum omløpsmidler</b>		<b>5 659 138</b>	<b>5 313 808</b>
<b>Sum eiendeler</b>		<b>5 776 756</b>	<b>7 096 458</b>

**Crisma Plast & Profilering AS****Balanse pr. 31.12**


	Note	2023	2022
<b>Egenkapital og gjeld</b>			
<b>Egenkapital</b>			
<b>Innskutt egenkapital</b>			
Aksjekapital	9, 10	1 200 000	500 000
Overkurs	9	6 300 000	0
Annen innskutt egenkapital	9	441 273	441 273
<b>Sum innskutt egenkapital</b>		<b>7 941 273</b>	<b>941 273</b>
<b>Opptjent egenkapital</b>			
Annen egenkapital	9	-6 460 192	-2 144 954
<b>Sum opptjent egenkapital</b>		<b>-6 460 192</b>	<b>-2 144 954</b>
<b>Sum egenkapital</b>		<b>1 481 081</b>	<b>-1 203 681</b>
<b>Gjeld</b>			
<b>Kortsiktig gjeld</b>			
Leverandørgjeld	7	603 441	1 536 149
Betalbar skatt	6	0	0
Skyldige offentlige avgifter		417 618	652 310
Gjeld til selskap i samme konsern	7	1 053 544	3 561 147
Annen kortsiktig gjeld	8	2 221 072	2 550 533
<b>Sum kortsiktig gjeld</b>		<b>4 295 675</b>	<b>8 300 139</b>
<b>Sum gjeld</b>		<b>4 295 675</b>	<b>8 300 139</b>
<b>Sum egenkapital og gjeld</b>		<b>5 776 756</b>	<b>7 096 458</b>

31. desember 2023

~~30.~~ mai 2024

16

  
Espen Takla  
Styrets leder

  
Else Maria Utsola-Hommelrand  
Daglig leder



## Crisma Plast & Profilering AS

### Noter til regnskapet for 2023

#### *Note 1 - Regnskapsprinsipper*

Årsregnskapet er satt opp i samsvar med regnskapslovens bestemmelser og god regnskapsskikk i Norge.

#### *Eiendeler og gjeld*

Eiendeler/gjeld som knytter seg til varekretsløpet og poster som forfaller til betaling innen ett år etter balansedagen er klassifisert som omløpsmidler/kortsiktig gjeld. Vurdering av omløpsmidler/kortsiktig gjeld skjer til laveste/høyeste verdi av anskaffelseskost og virkelig verdi. Virkelig verdi er definert som antatt fremtidig salgspris redusert med forventede salgskostnader. Andre eiendeler er klassifisert som anleggsmidler. Vurdering av anleggsmidler skjer til anskaffelseskost. Anleggsmidler som forringes avskrives. Dersom det finner sted en verdiendring som ikke er forbigående, foretas en nedskrivning av anleggsmidlet. Tilsvarende prinsipper legges normalt til grunn for gjeldsposter.

#### *Salgsinntekter*

Inntektsføring ved salg av varer skjer på leveringstidspunktet. Tjenester inntektsføres etter hvert som de utføres.

#### *Fordringer*

Kundefordringer og andre fordringer er oppført i balansen til pålydende etter fradrag for avsetning til forventet tap. Avsetning til tap gjøres på grunnlag av individuelle vurderinger av de enkelte fordringene.

#### *Varer*

Lager av innkjøpte varer er verdsatt til laveste av anskaffelseskost etter FIFO-prinsippet og netto salgsverdi. Det foretas nedskrivning for påregnelig ukurans.

#### *Varige driftsmidler*

Varige driftsmidler balanseføres og avskrives over driftsmidlets levetid dersom dette har levetid over 3 år og har en kostpris som overstiger kr 15 000. Direkte vedlikehold av driftsmidler kostnadsføres løpende under andre driftskostnader, mens påkostninger eller forbedringer tillegges driftsmiddelets kostpris og avskrives i takt med driftsmiddelet.

#### *Valuta*

Pengeposter i utenlandsk valuta vurderes etter kursen ved regnskapsårets slutt.

#### *Skatt*

Skattekostnaden i resultatregnskapet omfatter både periodens betalbare skatt og endring i utsatt skatt / utsatt skattefordel. Utsatt skatt / utsatt skattefordel er beregnet med 22 % på grunnlag av de midlertidige forskjeller som eksisterer mellom regnskapsmessige og skattemessige verdier, samt ligningsmessig underskudd til fremføring ved utgangen av regnskapsåret. Skatteøkende og skattereduserende midlertidige forskjeller som reverserer eller kan reversere i samme periode er utlignet og nettoført.

#### *Konsernkonto*

Selskapets kassekreditt inngår i konsernkontosystemet til morselskapet Magnar Eikeland Gruppen AS.



## Crisma Plast & Profilering AS

### Note 2 Lønnskostnader, antall ansatte, godtgjørelser, lån til ansatte

#### Lønnskostnader

	2023	2022
Lønninger	4 448 867	5 423 496
Arbeidsgiveravgift	711 371	797 641
Pensjonskostnad	208 515	213 248
Innleid personell	297 066	440 733
Annen personalkostnad	258 446	289 680
<b>Lønnskostnader</b>	<b>5 924 265</b>	<b>7 164 798</b>

Gjennomsnittlig antall årsverk 8,0 10,0

### Note 3 Varebeholdning

	2023	2022
Ferdigvarer	2 925 109	2 272 028
Avsetning for ukurans	-50 000	-50 000
<b>Sum</b>	<b>2 875 109</b>	<b>2 222 028</b>

### Note 4 Varige driftsmidler

	Driftsløsøre inventar oa. utstyr	Sum
Anskaffelseskost pr. 01.01.23	1 003 394	1 003 394
Tilgang	55 000	55 000
Avgang	0	0
<b>Anskaffelseskost pr. 31.12.23</b>	<b>1 058 394</b>	<b>1 058 394</b>
Akkumulerte avskrivninger pr. 01.01.23	848 440	848 440
Årets avskrivninger	92 335	92 335
<b>Akkumulerte avskrivninger pr. 31.12.23</b>	<b>940 775</b>	<b>940 775</b>
<b>Bokført verdi pr. 31.12.23</b>	<b>117 618</b>	<b>117 618</b>
Økonomisk levetid	3 - 5 år	
Avskrivningsplan	Lineær	



## Crisma Plast & Profilering AS

--

### Note 5 Betalingsmidler

I posten bankinnskudd, kontanter og lignende inngår bundne skattetrekksmidler med kr 208 700.

### Note 6 Skatt

	2023	2022
<b>Årets skattekostnad fremkommer slik</b>		
Betalbar skatt på årets resultat	0	0
Endring utsatt skatt/utsatt skattefordel	1 627 697	-602 711
<b>Årets totale skattekostnad</b>	<b>1 627 697</b>	<b>-602 711</b>

	2023	2022
<b>Betalbar skatt fremkommer slik</b>		
Ordinært resultat før skattekostnad	-2 687 541	-2 747 665
Permanente forskjeller	0	8 068
Endring midlertidige forskjeller	23 201	-2 433
<b>Grunnlag betalbar skatt</b>	<b>-2 664 340</b>	<b>-2 742 030</b>

<b>Betalbar skatt på årets resultat</b>	<b>0</b>	<b>0</b>
---	----------	----------

	2023	2022
<b>Spesifikasjon av grunnlag for utsatt skatt/utsatt skattefordel</b>		
Anleggsmidler	-122 057	-98 856
Varelager	-50 000	-50 000
Skattemessig underskudd til fremføring	-9 914 106	-7 249 766
<b>Sum grunnlag utsatt skatt/utsatt skattefordel</b>	<b>-10 086 163</b>	<b>-7 398 622</b>
<b>Utsatt skatt/utsatt skattefordel (-), 22 %</b>	<b>-2 218 956</b>	<b>-1 627 697</b>

Utsatt skattefordel pr. 31.12.23 er ikke balanseført.



## Crisma Plast & Profilering AS

--

### Note 7 Mellomværende med selskap i samme konsern

	2023	2022
<b>Fordringer</b>		
Kundefordringer	0	76 653
Magnar Eikeland Gruppen AS	371 660	0
Magnar Eikeland Kontormaskiner AS	0	903
Sum fordringer	<b>371 660</b>	<b>77 556</b>
<b>Gjeld</b>		
Leverandørgjeld	0	86 771
Magnar Eikeland Kontorutstyr AS	0	73 292
Magnar Eikeland Gruppen AS	1 053 544	3 487 855
Sum gjeld	<b>1 053 544</b>	<b>3 647 917</b>

Fordring mot Magnar Eikeland Gruppen AS pr. 31.12.23 vedrører mellomværende knyttet til konsernkontoordningen.

Selskapet har i 2023 betalt kr 4 355 035 i administrasjonshonorar til Magnar Eikeland Gruppen AS. Dette inkluderer utgifter vedrører fellestjenester og leie av lokaler.

### Note 8 Pantstillelser og garantier mv.

Selskapet har stillet eiendeler som sikkerhet for andre selskaper i konsernet sin gjeld til Sparebank 1 SR-Bank. Engasjementet i forhold til Sparebank 1 SR-Bank er oppad begrenset til kr 8 000 000.

<b>Balanseført gjeld som er sikret ved pant og lignende:</b>	<b>2023</b>	<b>2022</b>
Gjeld knyttet til konsernkontoordning	0	3 346 386
Kortsiktig gjeld Factoring-avtale	1 454 127	1 997 481
<b>Sum</b>	<b>1 454 127</b>	<b>5 343 867</b>
<b>Balanseført verdi av eiendeler stilt som sikkerhet:</b>	<b>2023</b>	<b>2022</b>
Driftsløsøre, inventar og annet utstyr	117 618	154 953
Varer	2 875 109	2 222 028
Kundefordringer	2 121 397	2 849 468
<b>Sum</b>	<b>5 114 124</b>	<b>5 226 449</b>



## Crisma Plast & Profilering AS

--

### Note 9 Egenkapital

	Aksjekapital	Overkurs	Annen innskutt EK	Annen egenkapital	Sum
Egenkapital pr. 01.01.23	500 000	0	441 273	-2 144 954	-1 203 681
Kapitalforhøyelse	700 000	6 300 000			7 000 000
Årets resultat				-4 315 238	-4 315 238
<b>Egenkapital pr. 31.12.23</b>	<b>1 200 000</b>	<b>6 300 000</b>	<b>441 273</b>	<b>-6 460 192</b>	<b>1 481 081</b>

### Note 10 Aksjekapital og aksjonærinformasjon

Aksjekapitalen i Crisma Plast & Profilering AS pr. 31.12.23 på kr 1 200 000 består av 1 200 000 aksjer à kr 1.  
Alle aksjene har samme rettigheter og eies av Magnar Eikeland Gruppen AS.