



ÅRSREGNSKAPET FOR REGNSKAPSÅRET 2021 - GENERELL INFORMASJON

Enheten

Organisasjonsnummer: 915 506 186
Organisasjonsform: Aksjeselskap
Foretaksnavn: PANDA INVEST AS
Forretningsadresse: Børehaugen 3
4006 STAVANGER

Regnskapsår

Årsregnskapets periode: 01.01.2021 - 31.12.2021

Konsern

Morselskap i konsern: Nei

Regnskapsregler

Regler for små foretak benyttet: Ja
Benyttet ved utarbeidelsen av årsregnskapet til selskapet: Regnskapslovens alminnelige regler

Årsregnskapet fastsatt av kompetent organ

Bekreftet av representant for selskapet: Per Anders Ravnestad
Dato for fastsettelse av årsregnskapet: 30.06.2022

Grunnlag for avgivelse

År 2021: Årsregnskapet er elektronisk innlevert
År 2020: Tall er hentet fra elektronisk innlevert årsregnskap fra 2021

Det er ikke krav til at årsregnskapet m.v. som sendes til Regnskapsregisteret er undertegnet. Kontrollen på at dette er utført ligger hos revisor/enhetens øverste organ. Sikkerheten ivaretas ved at innsender har rolle/rettighet for innsending av årsregnskapet via Altinn, og ved at det bekreftes at årsregnskapet er fastsatt av kompetent organ.

Brønnøysundregistrene, 11.08.2023



Resultatregnskap

Beløp i: NOK	Note	2021	2020
RESULTATREGNSKAP			
Salgsinntekt	4		
Kostnader			
Annen driftskostnad	5	122 593	99 819
Sum kostnader		122 593	99 819
Driftsresultat		-122 593	-99 819
Finansinntekter og finanskostnader			
Annen renteinntekt	7	1 180 273	1 199 700
Realiserte gevinster, tap og utdelinger	4	14 239 049	656 660
Reversering av tidligere års nedskrivning	4	302 574	3 353 477
Verdiøkning markedsbaserte omløpsmidler	4	19 309 036	18 975 427
Sum finansinntekter		35 030 932	24 185 263
Verdireduksjon markedsbaserte omløpsmidler	4	181 387	
Nedskrivning av finansielle eiendeler	4	47 329	435 677
Annen finanskostnad		2 034 644	1 689 217
Sum finanskostnader		2 263 360	2 124 894
Netto finans		32 767 572	22 060 369
Ordinært resultat før skattekostnad		32 644 979	21 960 550
Skattekostnad på ordinært resultat	6	345 605	565 910
Ordinært resultat etter skattekostnad		32 299 374	21 394 640
Årsresultat		32 299 374	21 394 640
Årsresultat etter minoritetsinteresser		32 299 374	21 394 640
Totalresultat		32 299 374	21 394 640
Overføringer og disponeringer			
Ordinært utbytte	3, 3	10 000 000	8 000 000
Konsernbidrag	3	9 506 859	
Avsatt til annen egenkapital	3	12 792 515	13 394 640



Resultatregnskap

Beløp i: NOK	Note	2021	2020
Overført fra annen egenkapital	3		
Sum overføringer og disponeringer		32 299 374	21 394 640



Balanse

Beløp i: NOK	Note	2021	2020
BALANSE - EIENDELER			
Anleggsmidler			
Immaterielle eiendeler			
Forskning og utvikling	3		
Utsatt skattefordel	6		53 854
Sum immaterielle eiendeler			53 854
Finansielle anleggsmidler			
Andre langsiktige fordringer	7	31 529 851	33 884 028
Sum finansielle anleggsmidler		31 529 851	33 884 028
Sum anleggsmidler		31 529 851	33 937 882
Omløpsmidler			
Varer			
Fordringer			
Andre kortsiktige fordringer	7	10 106 083	6 753 439
Konsernfordringer	3		
Sum fordringer		10 106 083	6 753 439
Investeringer			
Markedsbaserte aksjer	4	158 317 133	148 016 414
Markedsbaserte obligasjoner	4	89 860 631	80 779 153
Ikke markedsbaserte aksjer og andeler	4	32 858 897	26 516 086
Sum investeringer		281 036 661	255 311 653
Bankinnskudd, kontanter og lignende			
Bankinnskudd, kontanter o.l.	5	2 596 271	4 587 848
Sum bankinnskudd, kontanter og lignende		2 596 271	4 587 848
Sum omløpsmidler		293 739 014	266 652 939
SUM EIENDELER		325 268 865	300 590 821



Balanse

Beløp i: NOK	Note	2021	2020
BALANSE - EGENKAPITAL OG GJELD			
Egenkapital			
Innskutt egenkapital			
Aksjekapital	2, 3	98 032	98 032
Overkurs	3	194 398 229	194 398 229
Annen innskutt egenkapital	3	473 066	473 066
Sum innskutt egenkapital		194 969 327	194 969 327
Opptjent egenkapital			
Annen egenkapital	3	109 996 126	97 203 611
Sum opptjent egenkapital		109 996 126	97 203 611
Sum egenkapital		304 965 453	292 172 938
Gjeld			
Langsiktig gjeld			
Utsatt skatt	6	291 751	
Sum avsetninger for forpliktelser		291 751	
Annen langsiktig gjeld			
Sum langsiktig gjeld		291 751	0
Kortsiktig gjeld			
Leverandørgjeld			4 125
Betalbar skatt	6		
Utbytte	3	19 506 859	8 000 000
Annen kortsiktig gjeld	7	504 802	413 758
Sum kortsiktig gjeld		20 011 661	8 417 883
Sum gjeld		20 303 412	8 417 883
SUM EGENKAPITAL OG GJELD		325 268 865	300 590 821



Brønnøysundregistrene

ÅRSREGNSKAP FOR REGNSKAPSÅRET 2021 - GENERELL INFORMASJON

Journalnummer: 2022 662718

Enheten

Organisasjonsnummer: 915 506 186
Organisasjonsform: Aksjeselskap
Foretaksnavn: PANDA INVEST AS
Forretningsadresse: Børehaugen 3
4006 STAVANGER

Regnskapsår

Årsregnskapets periode: 01.01.2021 - 31.12.2021

Konsern

Morselskap i konsern: Nei

Regnskapsregler

Regler for små foretak benyttet: Ja
Benyttet ved utarbeidelsen av
årsregnskapet til selskapet: Regnskapslovens alminnelige regler

Årsregnskapet fastsatt av kompetent organ

Bekreftet av representant for selskapet: Per Anders Ravnestad
Dato for fastsettelse av årsregnskapet: 30.06.2022

Revisjon

Årsregnskapet er utarbeidet av ekstern
autorisert regnskapsfører: Ja
Ekstern autorisert regnskapsfører har i
løpet av regnskapsåret bistått ved den
løpende regnskapsføringen eller utført
andre tjenester for selskapet enn å
utarbeide årsregnskapet: Ja

Grunnlag for avgivelse

År 2021: Årsregnskap er elektronisk innlevert.
År 2020: Tall er hentet fra elektronisk innlevert årsregnskap fra 2021.

Det er ikke krav til at årsregnskapet m.v. som sendes til Regnskapsregisteret er undertegnet. Kontrollen på at dette er utført ligger hos revisor/enhetens øverste organ. Sikkerheten ivaretas ved at innsender har rolle/rettighet for innsending av årsregnskapet via Altinn, og ved at det bekreftes at årsregnskapet er fastsatt av kompetent organ.

Brønnøysundregistrene, 18.07.2022

Brønnøysundregistrene
Postadresse: Postboks 900, 8910 Brønnøysund
Telefon: 75 00 75 00
E-post: firmapost@brreg.no Internett: www.brreg.no
Organisasjonsnummer: 974 760 673



Organisasjonsnr: 915 506 186
PANDA INVEST AS

RESULTATREGNSKAP

<u>Beløp i: NOK</u>	<u>Note</u>	<u>2021</u>	<u>2020</u>
RESULTATREGNSKAP			
Salgsinntekt	4		
Kostnader			
Annen driftskostnad	5	122 593	99 819
Sum kostnader		122 593	99 819
Driftsresultat		-122 593	-99 819
Finansinntekter og finanskostnader			
Annen renteinntekt	7	1 180 273	1 199 700
Realiserte gevinster, tap og utdelinger	4	14 239 049	656 660
Reversering av tidligere års nedskrivning	4	302 574	3 353 477
Verdiøkning markedsbaserte omløpsmidler	4	19 309 036	18 975 427
Sum finansinntekter		35 030 932	24 185 263
Verdireduksjon markedsbaserte omløpsmidler	4	181 387	
Nedskrivning av finansielle eiendeler	4	47 329	435 677
Annen finanskostnad		2 034 644	1 689 217
Sum finanskostnader		2 263 360	2 124 894
Netto finans		32 767 572	22 060 369
Ordinært resultat før skattekostnad		32 644 979	21 960 550
Skattekostnad på ordinært resultat	6	345 605	565 910
Ordinært resultat etter skattekostnad		32 299 374	21 394 640
Årsresultat		32 299 374	21 394 640
Årsresultat etter minoritetsinteresser		32 299 374	21 394 640
Totalresultat		32 299 374	21 394 640
Overføringer og disponeringer			
Ordinært utbytte	3, 3	10 000 000	8 000 000
Konsernbidrag	3	9 506 859	
Avsatt til annen egenkapital	3	12 792 515	13 394 640
Overført fra annen egenkapital	3		



Sum overføringer og
disponeringer

32 299 374

21 394 640



Organisasjonsnr: 915 506 186
PANDA INVEST AS

BALANSE

Beløp i: NOK	Note	2021	2020
BALANSE - EIENDELER			
Anleggsmidler			
Immaterielle eiendeler			
Forskning og utvikling	3		
Utsatt skattefordel	6		53 854
Sum immaterielle eiendeler			53 854
Finansielle anleggsmidler			
Andre langsiktige fordringer	7	31 529 851	33 884 028
Sum finansielle anleggsmidler		31 529 851	33 884 028
Sum anleggsmidler		31 529 851	33 937 882
Omløpsmidler			
Varer			
Fordringer			
Andre kortsiktige fordringer	7	10 106 083	6 753 439
Konsernfordringer	3		
Sum fordringer		10 106 083	6 753 439
Investeringer			
Markedsbaserte aksjer	4	158 317 133	148 016 414
Markedsbaserte obligasjoner	4	89 860 631	80 779 153
Ikke markedsbaserte aksjer og andeler	4	32 858 897	26 516 086
Sum investeringer		281 036 661	255 311 653
Bankinnskudd, kontanter og lignende			
Bankinnskudd, kontanter o. l.	5	2 596 271	4 587 848
Sum bankinnskudd, kontanter og lignende		2 596 271	4 587 848
Sum omløpsmidler		293 739 014	266 652 939
SUM EIENDELER		325 268 865	300 590 821
BALANSE - EGENKAPITAL OG GJELD			
Egenkapital			
Innskutt egenkapital			
Aksjekapital	2, 3	98 032	98 032



Overkurs	3	194 398 229	194 398 229
Annen innskutt egenkapital	3	473 066	473 066
Sum innskutt egenkapital		194 969 327	194 969 327
Opptjent egenkapital			
Annen egenkapital	3	109 996 126	97 203 611
Sum opptjent egenkapital		109 996 126	97 203 611
Sum egenkapital		304 965 453	292 172 938
Gjeld			
Langsiktig gjeld			
Utsatt skatt	6	291 751	
Sum avsetninger for forpliktelser		291 751	
Annen langsiktig gjeld			
Sum langsiktig gjeld		291 751	0
Kortsiktig gjeld			
Leverandørgjeld			4 125
Betalbar skatt	6		
Utbytte	3	19 506 859	8 000 000
Annen kortsiktig gjeld	7	504 802	413 758
Sum kortsiktig gjeld		20 011 661	8 417 883
Sum gjeld		20 303 412	8 417 883
SUM EGENKAPITAL OG GJELD		325 268 865	300 590 821



Organisasjonsnr: 915 506 186
PANDA INVEST AS

NOTEOPPLYSNINGER - SELSKAP - alle poster oppgitt i hele tall

Note

Antall aksjer og aksjeeiere

Note

Antall årsverk i regnskapsåret

Virksomheten har hatt følgende antall årsverk:
0.00

Omløpsmidler Startdato Sluttdato Endring

Skattemessig fremf.undersk. Startdato Sluttdato Endring

Kortsiktig gjeld Startdato Sluttdato Endring



Årsregnskap 2021 Panda Invest AS

Resultatregnskap
Balanse
Noter til regnskapet

Org.nr.: 915 506 186



Resultatregnskap

Panda Invest AS

Driftsinntekter og driftskostnader	Note	2021	2020
Annen driftskostnad	5	122 593	99 819
Sum driftskostnader		122 593	99 819
Driftsresultat		-122 593	-99 819
Finansinntekter og finanskostnader			
Annen renteinntekt	7	1 180 273	1 199 700
Realiserte gevinster, tap og utdelinger	4	14 239 049	656 660
Reversering av tidligere års nedskrivning	4	302 574	3 353 477
Verdøkning markedsbaserte omløpsmidler	4	19 309 036	18 975 427
Verdireduksjon markedsbaserte omløpsmidler	4	181 387	0
Nedskrivning av finansielle eiendeler	4	47 329	435 677
Annen finanskostnad		2 034 644	1 689 217
Resultat av finansposter		32 767 572	22 060 369
Ordinært resultat før skattekostnad		32 644 979	21 960 550
Skattekostnad på ordinært resultat	6	345 605	565 910
Årsresultat		32 299 374	21 394 640
Overføringer			
Avsatt til utbytte	3	10 000 000	8 000 000
Avsatt konsernbidrag	3	9 506 859	0
Avsatt til annen egenkapital	3	12 792 515	13 394 640
Sum overføringer		32 299 374	21 394 640



Balanse

Panda Invest AS

Eiendeler	Note	2021	2020
Anleggsmidler			
Utsatt skattefordel	6	0	53 854
Sum immaterielle eiendeler		0	53 854
Finansielle anleggsmidler			
Andre langsiktige fordringer	7	31 529 851	33 884 028
Sum finansielle anleggsmidler		31 529 851	33 884 028
Sum anleggsmidler		31 529 851	33 937 882
Omløpsmidler			
Fordringer			
Andre kortsiktige fordringer	7	10 106 083	6 753 439
Sum fordringer		10 106 083	6 753 439
Investeringer			
Markedsbaserte aksjer og andeler	4	158 317 133	148 016 414
Markedsbaserte obligasjoner	4	89 860 631	80 779 153
Ikke markedsbaserte aksjer og andeler	4	32 858 897	26 516 086
Sum investeringer		281 036 661	255 311 653
Bankinnskudd, kontanter o.l.	5	2 596 271	4 587 848
Sum omløpsmidler		293 739 014	266 652 939
Sum eiendeler		325 268 865	300 590 821



Balanse

Panda Invest AS

Egenkapital og gjeld	Note	2021	2020
Innskutt egenkapital			
Aksjekapital	2, 3	98 032	98 032
Overkurs	3	194 398 229	194 398 229
Annen innskutt egenkapital	3	473 066	473 066
Sum innskutt egenkapital		194 969 327	194 969 327
Opptjent egenkapital			
Annen egenkapital	3	109 996 126	97 203 611
Sum opptjent egenkapital		109 996 126	97 203 611
Sum egenkapital		304 965 453	292 172 938
Gjeld			
Utsatt skatt	6	291 751	0
Sum avsetning for forpliktelser		291 751	0
Kortsiktig gjeld			
Leverandørgjeld		0	4 125
Avsatt utbytte/konsernbidrag	3	19 506 859	8 000 000
Annen kortsiktig gjeld	7	504 802	413 758
Sum kortsiktig gjeld		20 011 661	8 417 883
Sum gjeld		20 303 412	8 417 883
Sum egenkapital og gjeld		325 268 865	300 590 821

Stavanger, 30.06.2022
Styret i Panda Invest AS

Per Anders Ravnstad
styreleder/daglig leder



Regnskapsprinsipper

Årsregnskapet er satt opp i samsvar med regnskapsloven og god regnskapsskikk for små foretak.

Valuta

Pengeposter i utenlandsk valuta vurderes iht. kursen ved regnskapsårets slutt.

Driftsinntekter

Inntektsføring ved salg av varer skjer på leveringstidspunktet. Tjenester inntektsføres etter hvert som de leveres.

Skatt

Skattekostnaden i resultatregnskapet omfatter både periodens betalbare skatt og endring i utsatt skatt. Selskapet driver finansiell virksomhet og har en skattesats for alminnelig inntekt på 25 %. Utsatt skatt er beregnet med 25 % på grunnlag av de midlertidige forskjeller som eksisterer mellom regnskapsmessige og skattemessige verdier, samt ligningsmessig underskudd til fremføring ved utgangen av regnskapsåret. Skatteøkende og skattereduserende midlertidige forskjeller som reverserer eller kan reverseres i samme periode er utlignet og nettoført.

Klassifisering og vurdering av omløpsmidler

Omløpsmidler og kortsiktig gjeld omfatter normalt poster som forfaller til betaling innen ett år etter balansedagen, samt poster som knytter seg til varekretsløpet. Omløpsmidler vurderes til laveste verdi av anskaffelseskost og virkelig verdi.

Investering i markedsbaserte aksjer, andeler og obligasjoner

Investering i markedsbaserte aksjer og andeler er klassifisert som omløpsmidler og vurdert til markedsverdi.

Investering i ikke markedsbaserte aksjer og andeler

Investering i ikke markedsbaserte aksjer er klassifisert som omløpsmidler og vurdert til laveste av kostpris og virkelig verdi..

Fordringer

Kundefordringer og andre fordringer oppføres til pålydende etter fradrag for avsetning til forventet tap. Avsetning til tap gjøres på grunnlag av en individuell vurdering av de enkelte fordringene.



Note 2 Aksjonærer

Aksjekapitalen i Panda Invest AS pr. 31.12.2021 består av:

	Antall	Pålydende	Bokført
Ordinære aksjer	1	98 032,00	98 032
Sum	1		98 032

Eierstruktur

	Antall	Eierandel i %	Stemmeandel i %
Panda Invest Holding AS	1	100,00	100,00
Totalt antall aksjer	1	100,00	100,00

Per Anders Ravnstad -styreleder/daglig leder eier 10,3% av aksjene gjennom PAR Invest Holding AS.

Note 3 Egenkapital

	Aksjekapital	Overkurs	Annen innskutt egenkapital	Annen egenkapital	Sum-egenkapital
Pr. 01.01.2021	98 032	194 398 229	473 066	97 203 611	292 172 938
Avgitt konsernbidrag	0	0	0	-9 506 859	-9 506 859
Avsatt utbytte	0	0	0	-10 000 000	-10 000 000
Årets resultat	0	0	0	32 299 374	32 299 374
Pr 31.12.2021	98 032	194 398 229	473 066	109 996 126	304 965 453



Note 4 Aksjer og andeler i andre foretak m.v. i handelsportefølje

Markedsbaserte aksjer og andeler	31.12.2020	31.12.2021
Anskaffelseskost	115 254 034	106 556 769
Akkumulert regnskapsført verdiendring	32 762 380	51 760 363
Markedsverdi	148 016 414	158 317 133
Årets resultatførte verdiendring	16 923 846	18 997 983
Mottatte utbytter	0	561 149
Netto gevinst-/tap ved realisasjon av aksjer og andeler	1 518 383	3 918 901
Markedsbaserte obligasjoner mv	31.12.2020	31.12.2021
Anskaffelseskost	76 614 520	85 566 332
Akkumulert regnskapsført verdiendring	4 164 633	4 294 299
Markedsverdi	80 779 153	89 860 631
Årets resultatførte verdiendring	2 051 581	129 666
Inntektsførte renter	0	0
Netto gevinst-/tap ved realisasjon	897 550	221 966
Ikke markedsbaserte aksjer	31.12.2020	31.12.2021
Anskaffelseskost	27 203 243	33 290 809
Akkumulert regnskapsmessig nedskrivning	-687 157	-431 912
Bokført verdi	26 516 086	32 858 897
Årets resultatførte verdiendring, nedskrivning mv	2 917 800	255 245
Mottatte utbytter/utdelinger	1 502 005	4 755 251
Netto gevinst-/tap ved realisasjon av aksjer og andeler	11 262	4 721 781

Note 5 Ansatte, godtgjørelser, m.m.

Lønn

Selskapet har ingen ansatte.
Det er ikke utbetalt godtgjørelse til styret daglig leder.

Pensjonsforpliktelser

Selskapet er ikke pliktig til å ha tjenstepensjonsordning etter lov om obligatorisk tjenstepensjon.

Revisor

Kostnadsført revisjonshonorar for 2021 utgjør kr 55 438 ink MVA.
I tillegg kommer honorar andre tjenester med kr 0 ink MVA.

Spesifikasjon av bundne midler

Selskapet har ingen bundne midler.



Note 6 Skatt

Årets skattekostnad	2021	2020
Resultatført skatt på ordinært resultat:		
Betalbar skatt	0	0
For mye/lite avsatt tidligere år	0	0
Endring i utsatt skatt	345 605	565 910
Skattekostnad ordinært resultat	345 605	565 910
Skattepliktig inntekt:		
Ordinært resultat før skatt	32 644 979	21 960 550
Permanente forskjeller	-33 392 229	-24 682 974
Skattepliktig inntekt	-747 250	-2 722 424
Betalbar skatt i balansen:		
Betalbar skatt på årets resultat	0	0
Sum betalbar skatt i balansen	0	0

Skatteeffekten av midlertidige forskjeller og underskudd til fremføring som har gitt opphav til utsatt skatt og utsatte skattefordeler, spesifisert på typer av midlertidige forskjeller

	2021	2020	Endring
Aksjer og andre verdipapirer	6 294 300	4 164 633	-2 129 667
Akkumulert fremførbart underskudd	-5 127 297	-4 380 047	747 250
Grunnlag for utsatt skatt / skattefordel	1 167 003	-215 414	-1 382 417
Utsatt skatt / skattefordel (25 %)	291 751	-53 854	-345 604

Note 7 Spesifikasjon fordringer og gjeld

	31.12.2021	31.12.2020
Annen langsiktig fordring		
Lån til Panda AS	31 529 851	33 884 028
Sum	31 529 851	33 884 028

Det er inntektsført kr. 1 002 823 i renter på lån til Panda AS i 2021. Lånet forfaller senere enn 1 år fra balansedagen.

	31.12.2021	31.12.2020
Andre kortsiktige fordringer		
Lån til PAR Invest Holding AS	0	2 599 788
Lån til Panda Invest Holding AS	9 506 859	3 619 250
Lån til Scana ASA	599 224	534 401
Sum	10 106 083	6 753 439

Det er inntektsført kr. 87 821 i renter på fordring på Panda Invest Holding AS i 2021. På lån til Scana ASA er det inntektsført kr. 64 823 i renter i året.

	31.12.2021	31.12.2020
Annen kortsiktig gjeld		
Annen kortsiktig gjeld og avsetninger	504 802	413 758
Sum	504 802	413 758



Årsregnskap 2021 Panda Invest AS

**Resultatregnskap
Balanse
Noter til regnskapet**

Org.nr.: 915 506 186

Doc ID: a867797cf3495281f6de634bbd46c4a208a434b5



Resultatregnskap

Panda Invest AS

Driftsinntekter og driftskostnader	Note	2021	2020
Annen driftskostnad	5	122 593	99 819
Sum driftskostnader		122 593	99 819
Driftsresultat		-122 593	-99 819
Finansinntekter og finanskostnader			
Annen renteinntekt	7	1 180 273	1 199 700
Realiserte gevinster, tap og utdelinger	4	14 239 049	656 660
Reversering av tidligere års nedskrivning	4	302 574	3 353 477
Verdøkning markedsbaserte omløpsmidler	4	19 309 036	18 975 427
Verdireduksjon markedsbaserte omløpsmidler	4	181 387	0
Nedskrivning av finansielle eiendeler	4	47 329	435 677
Annen finanskostnad		2 034 644	1 689 217
Resultat av finansposter		32 767 572	22 060 369
Ordinært resultat før skattekostnad		32 644 979	21 960 550
Skattekostnad på ordinært resultat	6	345 605	565 910
Årsresultat		32 299 374	21 394 640
Overføringer			
Avsatt til utbytte	3	10 000 000	8 000 000
Avsatt konsernbidrag	3	9 506 859	0
Avsatt til annen egenkapital	3	12 792 515	13 394 640
Sum overføringer		32 299 374	21 394 640



Balanse

Panda Invest AS

Eiendeler	Note	2021	2020
Anleggsmidler			
Utsatt skattefordel	6	0	53 854
Sum immaterielle eiendeler		0	53 854
Finansielle anleggsmidler			
Andre langsiktige fordringer	7	31 529 851	33 884 028
Sum finansielle anleggsmidler		31 529 851	33 884 028
Sum anleggsmidler		31 529 851	33 937 882
Omløpsmidler			
Fordringer			
Andre kortsiktige fordringer	7	10 106 083	6 753 439
Sum fordringer		10 106 083	6 753 439
Investeringer			
Markedsbaserte aksjer og andeler	4	158 317 133	148 016 414
Markedsbaserte obligasjoner	4	89 860 631	80 779 153
Ikke markedsbaserte aksjer og andeler	4	32 858 897	26 516 086
Sum investeringer		281 036 661	255 311 653
Bankinnskudd, kontanter o.l.	5	2 596 271	4 587 848
Sum omløpsmidler		293 739 014	266 652 939
Sum eiendeler		325 268 865	300 590 821



Balanse

Panda Invest AS

Egenkapital og gjeld	Note	2021	2020
Innskutt egenkapital			
Aksjekapital	2, 3	98 032	98 032
Overkurs	3	194 398 229	194 398 229
Annen innskutt egenkapital	3	473 066	473 066
Sum innskutt egenkapital		194 969 327	194 969 327
Opptjent egenkapital			
Annen egenkapital	3	109 996 126	97 203 611
Sum opptjent egenkapital		109 996 126	97 203 611
Sum egenkapital		304 965 453	292 172 938
Gjeld			
Utsatt skatt	6	291 751	0
Sum avsetning for forpliktelser		291 751	0
Kortsiktig gjeld			
Leverandørgjeld		0	4 125
Avsatt utbytte/konsernbidrag	3	19 506 859	8 000 000
Annen kortsiktig gjeld	7	504 802	413 758
Sum kortsiktig gjeld		20 011 661	8 417 883
Sum gjeld		20 303 412	8 417 883
Sum egenkapital og gjeld		325 268 865	300 590 821

Stavanger, 30.06.2022
Styret i Panda Invest AS

Per Anders Ravnestad
styreleder/daglig leder



Regnskapsprinsipper

Årsregnskapet er satt opp i samsvar med regnskapsloven og god regnskapsskikk for små foretak.

Valuta

Pengeposter i utenlandsk valuta vurderes iht. kursen ved regnskapsårets slutt.

Driftsinntekter

Inntektsføring ved salg av varer skjer på leveringstidspunktet. Tjenester inntektsføres etter hvert som de leveres.

Skatt

Skattekostnaden i resultatregnskapet omfatter både periodens betalbare skatt og endring i utsatt skatt. Selskapet driver finansiell virksomhet og har en skattesats for alminnelig inntekt på 25 %. Utsatt skatt er beregnet med 25 % på grunnlag av de midlertidige forskjeller som eksisterer mellom regnskapsmessige og skattemessige verdier, samt ligningsmessig underskudd til fremføring ved utgangen av regnskapsåret. Skatteøkende og skattereduserende midlertidige forskjeller som reverserer eller kan reverseres i samme periode er utlignet og nettoført.

Klassifisering og vurdering av omløpsmidler

Omløpsmidler og kortsiktig gjeld omfatter normalt poster som forfaller til betaling innen ett år etter balansedagen, samt poster som knytter seg til varekretsløpet. Omløpsmidler vurderes til laveste verdi av anskaffelseskost og virkelig verdi.

Investering i markedsbaserte aksjer, andeler og obligasjoner

Investering i markedsbaserte aksjer og andeler er klassifisert som omløpsmidler og vurdert til markedsverdi.

Investering i ikke markedsbaserte aksjer og andeler

Investering i ikke markedsbaserte aksjer er klassifisert som omløpsmidler og vurdert til laveste av kostpris og virkelig verdi..

Fordringer

Kundefordringer og andre fordringer oppføres til pålydende etter fradrag for avsetning til forventet tap. Avsetning til tap gjøres på grunnlag av en individuell vurdering av de enkelte fordringene.



Note 2 Aksjonærer

Aksjekapitalen i Panda Invest AS pr. 31.12.2021 består av:

	Antall	Pålydende	Bokført
Ordinære aksjer	1	98 032,00	98 032
Sum	1		98 032

Eierstruktur

	Antall	Eierandel i %	Stemmeandel i %
Panda Invest Holding AS	1	100,00	100,00
Totalt antall aksjer	1	100,00	100,00

Per Anders Ravnstad -styreleder/daglig leder eier 10,3% av aksjene gjennom PAR Invest Holding AS.

Note 3 Egenkapital

	Aksjekapital	Overkurs	Annen innskutt egenkapital	Annen egenkapital	Sum-egenkapital
Pr. 01.01.2021	98 032	194 398 229	473 066	97 203 611	292 172 938
Avgitt konsernbidrag	0	0	0	-9 506 859	-9 506 859
Avsatt utbytte	0	0	0	-10 000 000	-10 000 000
Årets resultat	0	0	0	32 299 374	32 299 374
Pr 31.12.2021	98 032	194 398 229	473 066	109 996 126	304 965 453



Note 4 Aksjer og andeler i andre foretak m.v. i handelsportefølje

Markedsbaserte aksjer og andeler	31.12.2020	31.12.2021
Anskaffelseskost	115 254 034	106 556 769
Akkumulert regnskapsført verdiendring	32 762 380	51 760 363
Markedsverdi	148 016 414	158 317 133
Årets resultatførte verdiendring	16 923 846	18 997 983
Mottatte utbytter	0	561 149
Netto gevinst-/tap ved realisasjon av aksjer og andeler	1 518 383	3 918 901
Markedsbaserte obligasjoner mv	31.12.2020	31.12.2021
Anskaffelseskost	76 614 520	85 566 332
Akkumulert regnskapsført verdiendring	4 164 633	4 294 299
Markedsverdi	80 779 153	89 860 631
Årets resultatførte verdiendring	2 051 581	129 666
Inntektsførte renter	0	0
Netto gevinst-/tap ved realisasjon	897 550	221 966
Ikke markedsbaserte aksjer	31.12.2020	31.12.2021
Anskaffelseskost	27 203 243	33 290 809
Akkumulert regnskapsmessig nedskrivning	-687 157	-431 912
Bokført verdi	26 516 086	32 858 897
Årets resultatførte verdiendring, nedskrivning mv	2 917 800	255 245
Mottatte utbytter/utdelinger	1 502 005	4 755 251
Netto gevinst-/tap ved realisasjon av aksjer og andeler	11 262	4 721 781

Note 5 Ansatte, godtgjørelser, m.m.

Lønn

Selskapet har ingen ansatte.
Det er ikke utbetalt godtgjørelse til styret daglig leder.

Pensjonsforpliktelser

Selskapet er ikke pliktig til å ha tjenstepensjonsordning etter lov om obligatorisk tjenstepensjon.

Revisor

Kostnadsført revisjonshonorar for 2021 utgjør kr 55 438 ink MVA.
I tillegg kommer honorar andre tjenester med kr 0 ink MVA.

Spesifikasjon av bundne midler

Selskapet har ingen bundne midler.



Note 6 Skatt

Årets skattekostnad	2021	2020
Resultatført skatt på ordinært resultat:		
Betalbar skatt	0	0
For mye/lite avsatt tidligere år	0	0
Endring i utsatt skatt	345 605	565 910
Skattekostnad ordinært resultat	345 605	565 910
Skattepliktig inntekt:		
Ordinært resultat før skatt	32 644 979	21 960 550
Permanente forskjeller	-33 392 229	-24 682 974
Skattepliktig inntekt	-747 250	-2 722 424
Betalbar skatt i balansen:		
Betalbar skatt på årets resultat	0	0
Sum betalbar skatt i balansen	0	0

Skatteeffekten av midlertidige forskjeller og underskudd til fremføring som har gitt opphav til utsatt skatt og utsatte skattefordeler, spesifisert på typer av midlertidige forskjeller

	2021	2020	Endring
Aksjer og andre verdipapirer	6 294 300	4 164 633	-2 129 667
Akkumulert fremførbart underskudd	-5 127 297	-4 380 047	747 250
Grunnlag for utsatt skatt / skattefordel	1 167 003	-215 414	-1 382 417
Utsatt skatt / skattefordel (25 %)	291 751	-53 854	-345 604

Note 7 Spesifikasjon fordringer og gjeld

	31.12.2021	31.12.2020
Annen langsiktig fordring		
Lån til Panda AS	31 529 851	33 884 028
Sum	31 529 851	33 884 028

Det er inntektsført kr. 1 002 823 i renter på lån til Panda AS i 2021. Lånet forfaller senere enn 1 år fra balansedagen.

	31.12.2021	31.12.2020
Andre kortsiktige fordringer		
Lån til PAR Invest Holding AS	0	2 599 788
Lån til Panda Invest Holding AS	9 506 859	3 619 250
Lån til Scana ASA	599 224	534 401
Sum	10 106 083	6 753 439

Det er inntektsført kr. 87 821 i renter på fordring på Panda Invest Holding AS i 2021. På lån til Scana ASA er det inntektsført kr. 64 823 i renter i året.





	31.12.2021	31.12.2020
Annen kortsiktig gjeld		
Annen kortsiktig gjeld og avsetninger	504 802	413 758
Sum	504 802	413 758



Audit Trail

TITLE	Panda Invest AS - Årsregnskap 2021
FILE NAME	Årsregnskap 2021 - Panda Invest AS.pdf
DOCUMENT ID	a867797cf3495281f6de634bbd46c4a208a434b5
AUDIT TRAIL DATE FORMAT	MM / DD / YYYY
STATUS	• Signed

Document History

 SENT	06 / 30 / 2022 14:23:38 UTC	Sent for signature to Per Ravnestad (per.ravnestad@smartm.no) from post@relevantregnskap.no IP: 212.33.129.146
 VIEWED	06 / 30 / 2022 16:33:17 UTC	Viewed by Per Ravnestad (per.ravnestad@smartm.no) IP: 51.174.44.253
 SIGNED	06 / 30 / 2022 16:33:29 UTC	Signed by Per Ravnestad (per.ravnestad@smartm.no) IP: 51.174.44.253
 COMPLETED	06 / 30 / 2022 16:33:29 UTC	The document has been completed.



KPMG AS
Forusparken 2
Postboks 57
4064 Stavanger

Telephone +47 45 40 40 63
Fax
Internet www.kpmg.no
Enterprise 935 174 627 MVA

Til generalforsamlingen i Panda Invest AS

Uavhengig revisors beretning

Konklusjon

Vi har revidert Panda Invest AS' årsregnskap som består av balanse per 31. desember 2021, resultatregnskap for regnskapsåret avsluttet per denne datoen og noter til årsregnskapet, herunder et sammendrag av viktige regnskapsprinsipper.

Etter vår mening

- oppfyller årsregnskapet gjeldende lovkrav,
- gir årsregnskapet et rettviseende bilde av selskapets finansielle stilling per 31. desember 2021, og av dets resultater for regnskapsåret avsluttet per denne datoen i samsvar med regnskapslovens regler og god regnskapsskikk i Norge.

Grunnlag for konklusjonen

Vi har gjennomført revisjonen i samsvar med de internasjonale revisjonsstandardene International Standards on Auditing (ISA-ene). Våre oppgaver og plikter i henhold til disse standardene er beskrevet nedenfor under *Revisors oppgaver og plikter ved revisjonen av årsregnskapet*. Vi er uavhengige av selskapet slik det kreves i lov, forskrift og International Code of Ethics for Professional Accountants (inkludert internasjonale uavhengighetsstandarder) utstedt av the International Ethics Standards Board for Accountants (IESBA-reglene), og vi har overholdt våre øvrige etiske forpliktelser i samsvar med disse kravene. Innhentet revisjonsbevis er etter vår vurdering tilstrekkelig og hensiktsmessig som grunnlag for vår konklusjon.

Styrets og daglig leders ansvar for årsregnskapet

Styret og daglig leder (ledelsen) er ansvarlige for å utarbeide årsregnskapet og for at det gir et rettviseende bilde i samsvar med regnskapslovens regler og god regnskapsskikk i Norge. Ledelsen er også ansvarlig for slik internkontroll som den finner nødvendig for å kunne utarbeide et årsregnskap som ikke inneholder vesentlig feilinformasjon, verken som følge av misligheter eller utilsiktede feil.

Ved utarbeidelsen av årsregnskapet må ledelsen ta standpunkt til selskapets evne til fortsatt drift og opplyse om forhold av betydning for fortsatt drift. Forutsetningen om fortsatt drift skal legges til grunn for årsregnskapet så lenge det ikke er sannsynlig at virksomheten vil bli avvirket.

Revisors oppgaver og plikter ved revisjonen av årsregnskapet

Vårt mål er å oppnå betryggende sikkerhet for at årsregnskapet som helhet ikke inneholder vesentlig feilinformasjon, verken som følge av misligheter eller utilsiktede feil, og å avgi en revisjonsberetning som inneholder vår konklusjon. Betryggende sikkerhet er en høy grad av sikkerhet, men ingen garanti for at en revisjon utført i samsvar med ISA-ene, alltid vil avdekke vesentlig feilinformasjon som eksisterer. Feilinformasjon kan oppstå som følge av misligheter eller utilsiktede feil. Feilinformasjon blir vurdert som vesentlig dersom den enkeltvis eller samlet med rimelighet kan forventes å påvirke økonomiske beslutninger som brukerne foretar basert på årsregnskapet.

Som del av en revisjon i samsvar med ISA-ene, utøver vi profesjonelt skjønn og utviser profesjonell skepsis gjennom hele revisjonen. I tillegg:

- identifiserer og vurderer vi risikoen for vesentlig feilinformasjon i regnskapet, enten det skyldes misligheter eller utilsiktede feil. Vi utfører og gjennomfører revisjonshandlinger for å håndtere slike risikoer, og innhenter revisjonsbevis som er tilstrekkelig og hensiktsmessig som grunnlag for vår konklusjon. Risikoen for at vesentlig feilinformasjon som følge av misligheter ikke blir

KPMG AS, a Norwegian limited liability company and member firm of the KPMG network of independent member firms affiliated with KPMG International Cooperative ("KPMG International"), a Swiss entity.

Statsautoriserte revisorer - medlemmer av Den norske Revisorforening

Offices in:

Oslo	Elverum	Mo i Rana	Stord
Alta	Finnsnes	Molde	Straume
Arendal	Hamar	Skien	Tromsø
Bergen	Haugesund	Sandefjord	Trondheim
Bodo	Knarvik	Sandnessjøen	Tynset
Drammen	Kristiansand	Stavanger	Ålesund

Penneo Dokumentnøkkel: ZTYE7-OUQCW-NZAE8-NDKUG-1YVQ1-0JEE0



Uavhengig revisors beretning - Panda Invest AS

avdekket, er høyere enn for feilinformasjon som skyldes utilsiktede feil, siden misligheter kan innebære samarbeid, forfalskning, bevisste utelatelser, uriktige fremstillinger eller overstyring av internkontroll.

- opparbeider vi oss en forståelse av den interne kontroll som er relevant for revisjonen, for å utforme revisjonshandlinger som er hensiktsmessige etter omstendighetene, men ikke for å gi uttrykk for en mening om effektiviteten av selskapets interne kontroll.
- evaluerer vi om de anvendte regnskapsprinsippene er hensiktsmessige og om regnskapestimatene og tilhørende noteopplysninger utarbeidet av ledelsen er rimelige.
- konkluderer vi på hensiktsmessigheten av ledelsens bruk av fortsatt drift-forutsetningen ved avleggelsen av årsregnskapet, basert på innhentede revisjonsbevis, og hvorvidt det foreligger vesentlig usikkerhet knyttet til hendelser eller forhold som kan skape tvil av betydning om selskapets evne til fortsatt drift. Dersom vi konkluderer med at det eksisterer vesentlig usikkerhet, kreves det at vi i revisjonsberetningen henleder oppmerksomheten på tilleggsopplysningene i årsregnskapet, eller, dersom slike tilleggsopplysninger ikke er tilstrekkelige, at vi modifierer vår konklusjon. Våre konklusjoner er basert på revisjonsbevis innhentet inntil datoen for revisjonsberetningen. Etterfølgende hendelser eller forhold kan imidlertid medføre at selskapet ikke fortsetter driften.
- evaluerer vi den samlede presentasjonen, strukturen og innholdet i årsregnskapet, inkludert tilleggsopplysningene, og hvorvidt årsregnskapet gir uttrykk for de underliggende transaksjonene og hendelsene på en måte som gir et rettviseende bilde.

Vi kommuniserer med styret blant annet om det planlagte omfanget av revisjonen og til hvilken tid revisjonsarbeidet skal utføres. Vi utveksler også informasjon om forhold av betydning som vi har avdekket i løpet av revisjonen, herunder om eventuelle svakheter av betydning i den interne kontrollen.

Stavanger, 1. juli 2022
KPMG AS

Monica Rosnes
Statsautorisert revisor
(elektronisk signert)

Penneo Dokumentnøkkel: ZTYE7-OUQCW-NZAE8-NDKUG-1YVQ1-0JEE0



PENNEO

Signaturene i dette dokumentet er juridisk bindende. Dokument signert med "Penneo"™ - sikker digital signatur.
De signerende parter sin identitet er registrert, og er listet nedenfor.

"Med min signatur bekrefter jeg alle datoer og innholdet i dette dokument."

Monica Roth Rosnes

Partner

På vegne av: KPMG AS

Serienummer: 9578-5997-4-231508

IP: 80.232.xxx.xxx

2022-07-01 14:16:36 UTC



Monica Roth Rosnes

Statsautorisert revisor

På vegne av: KPMG AS

Serienummer: 9578-5997-4-231508

IP: 80.232.xxx.xxx

2022-07-01 14:16:36 UTC



Penneo Dokumentnøkkel: ZTYE7-OUQCW-NZAE8-NDKUG-1YVQ1-0JEE0

Dokumentet er signert digitalt, med **Penneo.com**. Alle digitale signatur-data i dokumentet er sikret og validert av den datamaskin-utregnede hash-verdien av det opprinnelige dokument. Dokumentet er låst og tids-stemplet med et sertifikat fra en betrodd tredjepart. All kryptografisk bevis er integrert i denne PDF, for fremtidig validering (hvis nødvendig).

Hvordan bekrefter at dette dokumentet er originalen?

Dokumentet er beskyttet av ett Adobe CDS sertifikat. Når du åpner dokumentet i

Adobe Reader, skal du kunne se at dokumentet er sertifisert av **Penneo e-signature service <penneo@penneo.com>**. Dette garanterer at innholdet i dokumentet ikke har blitt endret.

Det er lett å kontrollere de kryptografiske beviser som er lokalisert inne i dokumentet, med Penneo validator - <https://penneo.com/validate>