



ÅRSREGNSKAPET FOR REGNSKAPSÅRET 2020 - GENERELL INFORMASJON

Enheten

Organisasjonsnummer:	988 416 754
Organisasjonsform:	Aksjeselskap
Foretaksnavn:	BRØDRENE KARLSEN HOLDING AS
Forretningsadresse:	Oskarbakken 4C 9389 HUSØY I SENJA

Regnskapsår

Årsregnskapets periode:	01.01.2020 - 31.12.2020
-------------------------	-------------------------

Konsern

Mørselskap i konsern:	Ja
Konsernregnskap lagt ved:	Ja

Regnskapsregler

Regler for små foretak benyttet:	Ja
Benyttet ved utarbeidelsen av årsregnskapet til selskapet:	Regnskapslovens alminnelige regler
Benyttet ved utarbeidelsen av årsregnskapet til konsernet:	Regnskapslovens alminnelige regler

Årsregnskapet fastsatt av kompetent organ

Bekreftet av representant for selskapet:	Rita Karlsen
Dato for fastsettelse av årsregnskapet:	30.04.2021

Grunnlag for avgivelse

År 2020: Årsregnskapet er elektronisk innlevert
År 2019: Tall er hentet fra elektronisk innlevert årsregnskap fra 2020

Det er ikke krav til at årsregnskapet m.v. som sendes til Regnskapsregisteret er undertegnet. Kontrollen på at dette er utført ligger hos revisor/enhetens øverste organ. Sikkerheten ivaretas ved at innsender har rolle/rettighet for innsending av årsregnskapet via Altinn, og ved at det bekreftes at årsregnskapet er fastsatt av kompetent organ.

Brønnøysundregistrene, 28.06.2022



Resultatregnskap

Beløp i: NOK	Note	2020	2019
RESULTATREGNSKAP			
Inntekter			
Sum inntekter		0	0
Kostnader			
Annen driftskostnad		3 957 255	3 697 337
Sum kostnader		3 957 255	3 697 337
Driftsresultat		-3 957 255	-3 697 337
Finansinntekter og finanskostnader			
Inntekt på investering i datterselskap		125 301 190	152 192 178
Inntekt på inv. i tilknyttet selskap			1 235 328
Renteinntekt fra foretak i samme konsern		452 395	337 954
Annen renteinntekt		5 977 491	9 021 561
Annen finansinntekt		3 438 908	3 557 707
Sum finansinntekter		135 169 983	166 344 727
Nedskr. av finansielle anleggsmidler			3 056 000
Rentekostnad til foretak i samme konsern		337 243	647 061
Annen rentekostnad		1 495 943	1 319 509
Annen finanskostnad		4 779 061	50 000
Sum finanskostnader		6 612 247	5 072 570
Netto finans		128 557 736	161 272 157
Ordinært resultat før skattekostnad		124 600 481	157 574 821
Skattekostnad på ordinært resultat		938 274	1 835 503
Ordinært resultat etter skattekostnad		123 662 207	155 739 318
Årsresultat		123 662 207	155 739 318
Årsresultat etter minoritetsinteresser		123 662 207	155 739 318
Overføringer og disponeringer			
Overf. fond for vurderingsforskjeller		8 506 159	21 509 932



Resultatregnskap

Beløp i: NOK	Note	2020	2019
Ordinært utbytte		32 000 000	22 400 000
Avgitt konsernbidrag		3 799 192	6 537 396
Overføringer annen egenkapital		79 356 856	105 291 989
Sum overføringer og disponeringer		123 662 207	155 739 318



Balanse

Beløp i: NOK	Note	2020	2019
BALANSE - EIENDELER			
Anleggsmidler			
Immaterielle eiendeler			
Finansielle anleggsmidler			
Investering i datterselskap		327 241 574	318 735 416
Lån til foretak i samme konsern		46 996 904	46 996 904
Investeringer i tilknyttet selskap		62 812 132	62 797 132
Lån til tilknyttet selskap og felles kontrollert virksomhet		146 263 200	96 390 683
Investeringer i aksjer og andeler		77 754 864	59 656 183
Obligasjoner og andre fordringer		70 931 123	47 731 123
Sum finansielle anleggsmidler		731 999 797	632 307 441
Sum anleggsmidler		731 999 797	632 307 441
Omløpsmidler			
Varer			
Fordringer			
Kundefordringer		893 804	3 954 830
Andre fordringer		7 500 000	72 000 000
Konsernfordringer		161 795 031	131 917 574
Sum fordringer		170 188 835	207 872 404
Bankinnskudd, kontanter og lignende			
Bankinnskudd, kontanter o.l.		190 529 109	171 571 838
Sum bankinnskudd, kontanter og lignende		190 529 109	171 571 838
Sum omløpsmidler		360 717 944	379 444 242
SUM EIENDELER		1 092 717 741	1 011 751 683

BALANSE - EGENKAPITAL OG GJELD

Egenkapital



Balanse

Beløp i: NOK	Note	2020	2019
Innskutt egenkapital			
Selskapskapital		3 200 000	3 200 000
Overkurs		19 140 816	19 140 816
Sum innskutt egenkapital		22 340 816	22 340 816
Opptjent egenkapital			
Fond for vurderingsforskjeller		308 482 263	299 976 105
Annen egenkapital		638 957 337	575 600 481
Sum opptjent egenkapital		947 439 600	875 576 586
Sum egenkapital		969 780 416	897 917 402
Gjeld			
Langsiktig gjeld			
Utsatt skatt		738 778	870 655
Sum avsetninger for forpliktelser		738 778	870 655
Annen langsiktig gjeld			
Sum langsiktig gjeld		738 778	870 655
Kortsiktig gjeld			
Gjeld til kredittinstitusjoner		85 328 648	79 150 645
Leverandørgjeld		555	454
Utbytte		32 000 000	22 400 000
Kortsiktig konserngjeld		4 869 343	11 412 527
Sum kortsiktig gjeld		122 198 547	112 963 626
Sum gjeld		122 937 325	113 834 281
SUM EGENKAPITAL OG GJELD		1 092 717 741	1 011 751 683



Konsernets resultatregnskap

Beløp i: NOK	Note	2020	2019
RESULTATREGNSKAP			
Inntekter			
Salgsinntekt		1 062 140 284	1 056 856 278
Annen driftsinntekt		2 782 063	5 099 897
Sum inntekter		1 064 922 347	1 061 956 175
Kostnader			
Endring i beholdning av egentilvirkede anleggsmidler		-20 268 393	-10 776 603
Varekostnad		592 965 842	525 728 366
Lønnskostnad		111 298 683	107 379 468
Avskrivninger		58 356 832	54 356 879
Annen driftskostnad		126 149 034	143 544 525
Sum kostnader		868 501 998	820 232 635
Driftsresultat		196 420 349	241 723 540
Finansinntekter og finanskostnader			
Innt på inv i DS/TS			1 226 691
Annen finansinntekt		9 867 239	13 056 487
Sum finansinntekter		9 867 239	14 283 178
Annen finanskostnad		14 432 704	14 047 918
Sum finanskostnader		14 432 704	14 047 918
Netto finans		-4 565 465	235 260
Ordinært resultat før skattekostnad		191 854 884	241 958 800
Skattekostnad		43 803 156	54 851 759
Ordinært resultat etter skattekostnad		148 051 728	187 107 041
Årsresultat		148 051 728	187 107 041
Minoritetsinteresser		24 389 521	31 367 721
Årsresultat etter minoritetsinteresser		123 662 207	155 739 320
Overføringer og disponeringer			



Konsernets resultatregnskap

Beløp i: NOK	Note	2020	2019
Overføring fond for vurderingsforskj		8 506 159	21 509 932
Ordinært utbytte		32 000 000	22 400 000
Konsernbidrag		3 799 192	6 537 396
Avgitt konsernbidrag		3 799 192	6 537 396
Overf. annen egenkapital		79 356 856	105 291 989
Sum overføringer og disponeringer		123 662 207	155 739 317



Konsernets balanse

Beløp i: NOK	Note	2020	2019
BALANSE - EIENDELER			
Anleggsmidler			
Immaterielle eiendeler			
Konsesjoner		48 669 657	48 669 657
Sum immaterielle eiendeler		48 669 657	48 669 657
Varige driftsmidler			
Tomter, bygninger, annen fast eiendom		265 712 893	248 019 191
Maskiner og anlegg		356 278 562	317 885 157
Sum varige driftsmidler		621 991 455	565 904 348
Finansielle anleggsmidler			
Investeringer i tilknyttet selskap		62 875 321	62 860 321
Inv. i aksjer og andeler		80 012 015	61 713 335
Andre langsiktige fordringer		226 026 232	151 044 469
Sum finansielle anleggsmidler		368 913 568	275 618 125
Sum anleggsmidler		1 039 574 680	890 192 130
Omløpsmidler			
Varer			
Varer		265 908 347	230 265 149
Sum varer		265 908 347	230 265 149
Fordringer			
Kunderfordringer		92 497 686	134 001 732
Andre fordringer		26 348 668	82 014 870
Sum fordringer		118 846 354	216 016 602
Bankinnskudd, kontanter og lignende			
Bankinnskudd, kontanter ol		231 253 946	255 086 248
Sum bankinnskudd, kontanter og lignende		231 253 946	255 086 248
Sum omløpsmidler		616 008 647	701 367 999
SUM EIENDELER		1 655 583 327	1 591 560 129



Konsernets balanse

Beløp i: NOK	Note	2020	2019
BALANSE - EGENKAPITAL OG GJELD			
Egenkapital			
Innskutt egenkapital			
Selskapskapital		3 200 000	3 200 000
Overkurs		19 140 816	19 140 816
Sum innskutt egenkapital		22 340 816	22 340 816
Opptjent egenkapital			
Fond for vurderingsforskjeller		15 330 419	15 330 419
Annen egenkapital		932 109 181	860 246 166
Sum opptjent egenkapital		947 439 600	875 576 585
Minoritetsinteresser		62 020 250	59 831 546
Sum egenkapital		1 031 800 666	957 748 947
Gjeld			
Langsiktig gjeld			
Utsatt skatt		56 651 714	52 601 582
Sum avsetninger for forpliktelser		56 651 714	52 601 582
Annen langsiktig gjeld			
Gjeld til kredittinstitusjoner		303 604 999	287 859 795
Sum annen langsiktig gjeld		303 604 999	287 859 795
Sum langsiktig gjeld		360 256 713	340 461 377
Kortsiktig gjeld			
Gjeld til kredittinstitusjoner		95 379 386	129 128 377
Leverandørgjeld		45 738 297	43 639 575
Betalbar skatt		39 751 480	47 973 263
Skyldig off avg		12 972 122	12 983 386
Utbytte		58 000 000	48 400 000
Annen kortsiktig gjeld		11 684 663	11 225 204
Sum kortsiktig gjeld		263 525 948	293 349 805



Konsernets balanse

Beløp i: NOK	Note	2020	2019
Sum gjeld		623 782 661	633 811 182
SUM EGENKAPITAL OG GJELD		1 655 583 327	1 591 560 129



Brønnøysundregistrene

ÅRSREGNSKAP FOR REGNSKAPSÅRET 2020 - GENERELL INFORMASJON

Journalnummer: 2021 602036

Enheten

Organisasjonsnummer: 988 416 754
Organisasjonsform: Aksjeselskap
Foretaksnavn: BRØDRENE KARLSEN HOLDING AS
Forretningsadresse: Oskarbakken 4C
9389 HUSØY I SENJA

Regnskapsår

Årsregnskapets periode: 01.01.2020 - 31.12.2020

Konsern

Morselskap i konsern: Ja
Konsernregnskap lagt ved: Ja

Regnskapsregler

Regler for små foretak benyttet: Ja
Benyttet ved utarbeidelsen av
årsregnskapet til selskapet: Regnskapslovens alminnelige regler
Benyttet ved utarbeidelsen av
årsregnskapet til konsernet: Regnskapslovens alminnelige regler

Årsregnskapet fastsatt av kompetent organ

Bekreftet av representant for selskapet: Rita Karlsen
Dato for fastsettelse av årsregnskapet: 30.04.2021

Revisjon

Årsregnskapet er utarbeidet av ekstern
autorisert regnskapsfører: Ja
Ekstern autorisert regnskapsfører har i
løpet av regnskapsåret bistått ved den
løpende regnskapsføringen eller utført
andre tjenester for selskapet enn å
utarbeide årsregnskapet: Ja

Grunnlag for avgivelse

År 2020: Årsregnskap er elektronisk innlevert.
År 2019: Tall er hentet fra elektronisk innlevert årsregnskap fra 2020.

Det er ikke krav til at årsregnskapet m.v. som sendes til Regnskapsregisteret er undertegnet. Kontrollen på at dette er utført ligger hos revisor/enhetens øverste organ. Sikkerheten ivaretas ved at innsender har rolle/rettighet for innsending av årsregnskapet via Altinn, og ved at det bekreftes at årsregnskapet er fastsatt av kompetent organ.

Brønnøysundregistrene, 11.08.2021

Brønnøysundregistrene
Postadresse: Postboks 900, 8910 Brønnøysund
Telefon: 75 00 75 00
E-post: firmapost@brreg.no Internett: www.brreg.no
Organisasjonsnummer: 974 760 673



Organisasjonsnr: 988 416 754
BRØDRENE KARLSEN HOLDING AS

RESULTATREGNSKAP

Beløp i: NOK	Note	2020	2019
RESULTATREGNSKAP			
Inntekter			
Sum inntekter		0	0
Kostnader			
Annen driftskostnad		3 957 255	3 697 337
Sum kostnader		3 957 255	3 697 337
Driftsresultat		-3 957 255	-3 697 337
Finansinntekter og finanskostnader			
Inntekt på investering i datterselskap		125 301 190	152 192 178
Inntekt på inv. i tilknyttet selskap			1 235 328
Renteinntekt fra foretak i samme konsern		452 395	337 954
Annen renteinntekt		5 977 491	9 021 561
Annen finansinntekt		3 438 908	3 557 707
Sum finansinntekter		135 169 983	166 344 727
Nedskr. av finansielle anleggsmidler			3 056 000
Rentekostnad til foretak i samme konsern		337 243	647 061
Annen rentekostnad		1 495 943	1 319 509
Annen finanskostnad		4 779 061	50 000
Sum finanskostnader		6 612 247	5 072 570
Netto finans		128 557 736	161 272 157
Ordinært resultat før skattekostnad		124 600 481	157 574 821
Skattekostnad på ordinært resultat		938 274	1 835 503
Ordinært resultat etter skattekostnad		123 662 207	155 739 318
Årsresultat		123 662 207	155 739 318
Årsresultat etter minoritetsinteresser		123 662 207	155 739 318
Overføringer og disponeringer			
Overf. fond for vurderingsforskjeller		8 506 159	21 509 932
Ordinært utbytte		32 000 000	22 400 000



Avgitt konsernbidrag	3 799 192	6 537 396
Overføringer annen egenkapital	79 356 856	105 291 989
Sum overføringer og disponeringer	123 662 207	155 739 318



Organisasjonsnr: 988 416 754
BRØDRENE KARLSEN HOLDING AS

BALANSE

Beløp i: NOK Note 2020 2019

BALANSE - EIENDELER

Anleggsmidler

Immaterielle eiendeler

Finansielle anleggsmidler

Investering i datterselskap	327 241 574	318 735 416
Lån til foretak i samme konsern	46 996 904	46 996 904
Investeringer i tilknyttet selskap	62 812 132	62 797 132
Lån til tilknyttet selskap og felles kontrollert virksomhet	146 263 200	96 390 683
Investeringer i aksjer og andeler	77 754 864	59 656 183
Obligasjoner og andre fordringer	70 931 123	47 731 123
Sum finansielle anleggsmidler	731 999 797	632 307 441
Sum anleggsmidler	731 999 797	632 307 441

Omløpsmidler

Varer

Fordringer

Kundefordringer	893 804	3 954 830
Andre fordringer	7 500 000	72 000 000
Konsernfordringer	161 795 031	131 917 574
Sum fordringer	170 188 835	207 872 404

Bankinnskudd, kontanter og lignende

Bankinnskudd, kontanter o. l.	190 529 109	171 571 838
Sum bankinnskudd, kontanter og lignende	190 529 109	171 571 838
Sum omløpsmidler	360 717 944	379 444 242

SUM EIENDELER 1 092 717 741 1 011 751 683

BALANSE - EGENKAPITAL OG GJELD

Egenkapital

Innskutt egenkapital		
Selskapskapital	3 200 000	3 200 000



Overkurs	19 140 816	19 140 816
Sum innskutt egenkapital	22 340 816	22 340 816
Opptjent egenkapital		
Fond for		
vurderingsforskjeller	308 482 263	299 976 105
Annen egenkapital	638 957 337	575 600 481
Sum opptjent egenkapital	947 439 600	875 576 586
Sum egenkapital	969 780 416	897 917 402
Gjeld		
Langsiktig gjeld		
Utsatt skatt	738 778	870 655
Sum avsetninger for forpliktelseser	738 778	870 655
Annen langsiktig gjeld		
Sum langsiktig gjeld	738 778	870 655
Kortsiktig gjeld		
Gjeld til		
kredittinstitusjoner	85 328 648	79 150 645
Leverandørgjeld	555	454
Utbytte	32 000 000	22 400 000
Kortsiktig konserngjeld	4 869 343	11 412 527
Sum kortsiktig gjeld	122 198 547	112 963 626
Sum gjeld	122 937 325	113 834 281
SUM EGENKAPITAL OG GJELD	1 092 717 741	1 011 751 683



Organisasjonsnr: 988 416 754
BRØDRENE KARLSEN HOLDING AS

KONSERNRESULTATREGNSKAP

<u>Beløp i: NOK</u>	<u>Note</u>	<u>2020</u>	<u>2019</u>
RESULTATREGNSKAP			
Inntekter			
Salgsinntekt		1 062 140 284	1 056 856 278
Annen driftsinntekt		2 782 063	5 099 897
Sum inntekter		1 064 922 347	1 061 956 175
Kostnader			
Endring i beholdning av egentilvirkede anleggsmidler		-20 268 393	-10 776 603
Varekostnad		592 965 842	525 728 366
Lønnskostnad		111 298 683	107 379 468
Avskrivninger		58 356 832	54 356 879
Annen driftskostnad		126 149 034	143 544 525
Sum kostnader		868 501 998	820 232 635
Driftsresultat		196 420 349	241 723 540
Finansinntekter og finanskostnader			
Innt på inv i DS/TS			1 226 691
Annen finansinntekt		9 867 239	13 056 487
Sum finansinntekter		9 867 239	14 283 178
Annen finanskostnad		14 432 704	14 047 918
Sum finanskostnader		14 432 704	14 047 918
Netto finans		-4 565 465	235 260
Ordinært resultat før skattekostnad			
Skattekostnad		191 854 884	241 958 800
Skattekostnad		43 803 156	54 851 759
Ordinært resultat etter skattekostnad		148 051 728	187 107 041
Årsresultat		148 051 728	187 107 041
Minoritetsinteresser		24 389 521	31 367 721
Årsresultat etter minoritetsinteresser		123 662 207	155 739 320
Overføringer og disponeringer			
Overføring fond for vurderingsforskj		8 506 159	21 509 932
Ordinært utbytte		32 000 000	22 400 000
Konsernbidrag		3 799 192	6 537 396
Avgitt konsernbidrag		3 799 192	6 537 396
Overf. annen egenkapital		79 356 856	105 291 989



Sum overføringer og
disponeringer

123 662 207

155 739 317



Organisasjonsnr: 988 416 754
BRØDRENE KARLSEN HOLDING AS

KONSERNBALANSE

Beløp i: NOK	Note	2020	2019
BALANSE - EIENDELER			
Anleggsmidler			
Immaterielle eiendeler			
Konsesjoner		48 669 657	48 669 657
Sum immaterielle eiendeler		48 669 657	48 669 657
Varige driftsmidler			
Tomter, bygninger, annen fast eiendom		265 712 893	248 019 191
Maskiner og anlegg		356 278 562	317 885 157
Sum varige driftsmidler		621 991 455	565 904 348
Finansielle anleggsmidler			
Investeringer i tilknyttet selskap		62 875 321	62 860 321
Inv. i aksjer og andeler		80 012 015	61 713 335
Andre langsiktige fordringer		226 026 232	151 044 469
Sum finansielle anleggsmidler		368 913 568	275 618 125
Sum anleggsmidler		1 039 574 680	890 192 130
Omløpsmidler			
Varer			
Varer		265 908 347	230 265 149
Sum varer		265 908 347	230 265 149
Fordringer			
Kunderfordringer		92 497 686	134 001 732
Andre fordringer		26 348 668	82 014 870
Sum fordringer		118 846 354	216 016 602
Bankinnskudd, kontanter og lignende			
Bankinnskudd, kontanter og lignende		231 253 946	255 086 248
Sum bankinnskudd, kontanter og lignende		231 253 946	255 086 248
Sum omløpsmidler		616 008 647	701 367 999
SUM EIENDELER		1 655 583 327	1 591 560 129

BALANSE - EGENKAPITAL OG GJELD

Egenkapital
Innskutt egenkapital



Selskapskapital	3 200 000	3 200 000
Overkurs	19 140 816	19 140 816
Sum innskutt egenkapital	22 340 816	22 340 816
Opptjent egenkapital		
Fond for		
vurderingsforskjeller	15 330 419	15 330 419
Annen egenkapital	932 109 181	860 246 166
Sum opptjent egenkapital	947 439 600	875 576 585
Minoritetsinteresser	62 020 250	59 831 546
Sum egenkapital	1 031 800 666	957 748 947
Gjeld		
Langsiktig gjeld		
Utsatt skatt	56 651 714	52 601 582
Sum avsetninger for forpliktelser	56 651 714	52 601 582
Annen langsiktig gjeld		
Gjeld til		
kredittinstitusjoner	303 604 999	287 859 795
Sum annen langsiktig gjeld	303 604 999	287 859 795
Sum langsiktig gjeld	360 256 713	340 461 377
Kortsiktig gjeld		
Gjeld til		
kredittinstitusjoner	95 379 386	129 128 377
Leverandørgjeld	45 738 297	43 639 575
Betalbar skatt	39 751 480	47 973 263
Skyldig off avg	12 972 122	12 983 386
Utbytte	58 000 000	48 400 000
Annen kortsiktig gjeld	11 684 663	11 225 204
Sum kortsiktig gjeld	263 525 948	293 349 805
Sum gjeld	623 782 661	633 811 182
SUM EGENKAPITAL OG GJELD	1 655 583 327	1 591 560 129



Organisasjonsnr: 988 416 754
BRØDRENE KARLSEN HOLDING AS

NOTEOPPLYSNINGER - SELSKAP - alle poster oppgitt i hele tall

Note

Antall aksjer og aksjeeiere

<u>Aksjeklasse</u>	<u>Ant. aksjer</u>	<u>Pålydende</u>	<u>Bokført verdi</u>
Ordinære aksjer	3200.00	1000.00	3200000.00

<u>Aksjeeiere - fritekst</u>	<u>Antall</u>	<u>Eierandel</u>	<u>Aksjeklasse</u>
Astrid Marie AS	1360.00	42.50%	Ordinære aksjer
Roar AS	1360.00	42.50%	Ordinære aksjer
Ingebjørg AS	480.00	15.00%	Ordinære aksjer

<u>Sum</u>	<u>Sum antall</u>	<u>Sum eierandel</u>
	3200.00	100.00%

Note

Ytelser til ledende personer

Er det gitt ytelser til ledende person: Nei

Ytelser til daglig leder

<u>Ytelser</u>	<u>Lønn</u>	<u>Pensj.forpl.</u>	<u>Andre godtgj.</u>
----------------	-------------	---------------------	----------------------

Note

Antall årsverk i regnskapsåret

Virksomheten har hatt følgende antall årsverk:

0.00

Note

Lån og sikkerhetsstillelse til ledende personer og aksjeeiere

Er det gitt lån eller sikkerhetsstillelse til ledende personer: Nei

Note

Konsern, tilknyttet selskap og datterselskap

Tilknyttet selskap/datterselskap



<u>Navn og adresse</u>	<u>Eierandel</u>	<u>Stemmeandel</u>	<u>Egenkapital</u>	<u>Resultat</u>
Br Karlsen Eiendom AS	100.00%	100.00%	84873960.00	673948.00
Akvafarm AS	71.11%	71.11%	214685481.00	97576284.00
Flakstadvåg Laks AS	42.23%	42.23%	212383583.00	130788024.00
Tustern AS	49.90%	49.90%		
Segla Fiskebåtrederi AS	34.00%	34.00%		
Husøy Kystfiske AS	49.90%	49.90%		
Kjølva AS	40.00%	40.00%		
North Coast AS	40.00%	40.00%		
Loka Holding AS	34.00%	34.00%		
Stella Polaris AS	21.80%	21.80%		

Konsernregnskapet inngår i konsolideringen til morselskap: Ja

<u>Navn</u>	<u>Forretningskontor</u>
Brødrene Karlsen Holding AS	Husøy



Organisasjonsnr: 988 416 754
BRØDRENE KARLSEN HOLDING AS

NOTEOPPLYSNINGER - KONSERN - alle poster oppgitt i hele tall

Note

Antall aksjer og aksjeeiere

<u>Aksjeklasse</u>	<u>Ant. aksjer</u>	<u>Pålydende</u>	<u>Bokført verdi</u>
Ordinære aksjer	3200.00	1000.00	3200000.00

<u>Aksjeeiere - fritekst</u>	<u>Antall</u>	<u>Eierandel</u>	<u>Aksjeklasse</u>
Ingebjørg AS	430.00	15.00%	Ordinære aksjer
Astrid Marie AS	1360.00	42.50%	Ordinære aksjer
Roar AS	1360.00	42.50%	Ordinære aksjer

<u>Sum</u>	<u>Sum antall</u>	<u>Sum eierandel</u>
	3150.00	100.00%

Note

Ytelser til ledende personer

Er det gitt ytelser til ledende person: Nei

Ytelser til daglig leder

<u>Ytelser</u>	<u>Lønn</u>	<u>Pensj.forpl.</u>	<u>Andre godtgj.</u>
----------------	-------------	---------------------	----------------------

Note

Antall årsverk i regnskapsåret

Virksomheten har hatt følgende antall årsverk:
0.00

Note

Lån og sikkerhetsstillelse til ledende personer og aksjeeiere

Er det gitt lån eller sikkerhetsstillelse til ledende personer: Nei




ÅRSOPPGJØRET

2020

BRØDRENE KARLSEN HOLDING AS
9389 Husøy i Senja

Organisasjonsnr. 988 416 754





ÅRSBERETNING FOR REGNSKAPSÅRET 2020

Brødrene Karlsen Holding AS driver investeringsvirksomhet og har sitt forretningskontor på Husøy i Senja kommune. Selskapet er morselskap i konsernet Brødrene Karlsen Holding AS og omfatter ved utgangen av 2020 datterselskapene Akvafarm AS, Flakstadvåg Laks AS og Br. Karlsen Eiendom AS som alle tre er underkonsern.

Akvafarm AS driver settefiskproduksjon på to anlegg i kommunene Senja og Dyrøy, kraftproduksjon i datterselskapet Sørfjord Kraft AS og brønnbåttransport gjennom datterselskapet Akvaprints AS som har hovedkontor i Senja.

Flakstadvåg Laks AS er datterselskap av Akvafarm AS, og driver matfiskproduksjon av laks og ørret i Senja kommune. Gjennom datterselskapet Kvalitetsfisk AS driver Flakstadvåg Laks også slakting av laks.

I underkonsernet Br. Karlsen Eiendom AS inngår datterselskapene Brødrene Karlsen AS, Br. Karlsen Sales AS og Brødrene Karlsen Handel AS. Datterselskapet Brødrene Karlsen AS driver fiskeforedling, Br. Karlsen Sales AS driver salg/eksport av fiskeprodukter og Brødrene Karlsen Handel AS handelsvirksomhet på Husøy i Senja kommune.

Forutsetningen om fortsatt drift er lagt til grunn ved utarbeidelsen av selskapets og konsernets regnskap. Til grunn for forutsetningen ligger selskapets stilling og en forventning om en tilfredsstillende utvikling for selskapet og konsernet også fremover.

Den alt overveiende del av konsernets produkter omsettes i et internasjonalt og globalt marked. Valutasvingninger, internasjonale konjunkturer og globale svingninger i tilbud og etterspørsel på konsernets ulike sjømatprodukter, herunder endring i fiskekvoter, vil dermed påvirke konsernets virksomhet. Svingninger i valuta påvirker prisnivået på konsernets eksportprodukter, og kan gi betydelige prisendringer og endret internasjonal konkurransevne for selskapet og konsernet.

For selskapet og konsernet har den internasjonale situasjonen også i 2020 hatt betydelig innvirkning på virksomheten. Covid-19 pandemien som inntraff i januar, ga betydelige forstyrrelser og prisreduksjon i markedene for fisk gjennom året. Den langvarige nedstegningen av samfunnet og økonomien i mange av våre viktigste markeder, har skapt vedvarende usikkerhet. HORECA-markedet har med nedstegningene blitt sterkt redusert, men er erstattet av større omsetning gjennom supermarkeder og dagligvarehandelen. Redusert kjøpekraft og endrede vaner hos forbrukerne har påvirket prisnivå og etterspørselen etter fisk. Særlig saltfisk ble sterkt berørt og ga gjennom året et svakt resultat for konsernet. For laks og foredlede lakseprodukter holdt imidlertid etterspørselen seg noenlunde stabil, dog på et betydelig redusert prisnivå.

Ei svak norsk krone bidro fram til siste kvartal til å dempe prisfallet generelt. For laks har også liten utbudsvekst globalt bidratt til å dempe prisfallet noe.

Når pandemien inntraff, ble tiltak og tilpasninger for å redusere smitterisiko for medarbeidere og dermed risiko for driften, raskt satt i verk på konsernets bedrifter. Foruten driftsforstyrrelsene gjennom vinteren på grunn av dårlig vær og stengte veier, har den driftsmessige siden ved bedriftene gått noenlunde som normalt.

I innledningen av 2021 har markedsforholdene vært tilfredsstillende både på laks og hvitfisk. Lakseprisen har vist stabilt nivå de to første månedene av året, og noe stigende fra mars. Forventninger om relativt lite økning i globalt tilbud på laks også i 2021 gir, sammen med et jevnt konsum utsikter til ei stabil utvikling gjennom året.



Ujevne værforhold har gitt relativt lavere opptak enn i fjor og stabile råstoffpriser på torsk. Ei noe sterkere norsk krone har bidratt til å dempe prisutviklingen i markedene.

Selskapets finansielle risiko er i hovedsak knyttet til rentenivået på norske kroner og vurderes som begrenset. Likviditetsrisikoen anses også begrenset.

Det er ingen ansatte i selskapet. Totalt sykefravær for konsernet var i regnskapsåret 6,64 %, hvorav langtidsfraværet utgjorde 3,23 %. Det er for konsernet rapportert ett uhell i regnskapsåret. Morselskapets virksomhet medfører ingen utslipp som kan være til skade for det ytre miljø. Utslipp fra konsernets akvakultur- og foredlingsvirksomhet er innenfor de krav som myndighetene stiller i driftstillatelsene for anleggene. Oppdrettsanleggene er tilknyttet veterinærordninger. Konsernet hadde ved utgangen av beretningsåret 73 kvinner ansatt av totalt 200 medarbeidere. Selskapet og konsernets virksomheter driver løpende FoU-arbeide på produkt- og prosessutvikling innenfor sine respektive kjerneaktiviteter.

Konsernets omsetning ble i regnskapsåret 1.065,0 mill. kr. etter at intern omsetning på 443,8 mill. kr. er trukket fra. Årsresultatet ble 148,1 mill. kr. De samlede investeringer i driftsmidler i 2020 var 117,7 mill. kr. Konsernets likviditetssituasjon vurderes som god, jfr. kontantstrømoppstillingen. Totalkapitalen var pr. 31.12.2020 bokført til 1 655,6 mill. kr. og egenkapitalen til 1 031,8 mill. kr.

Årsresultatet for Brødrene Karlsen Holding AS ble kr. 123.662.207,- som foreslås disponert med overføring til fond for vurderingsforskjeller kr. 8.506.159,-, avsetning til utbytte med kr. 32.000.000,-, avsatt til konsernbidrag med kr. 3.799.192,- og overføring til annen egenkapital med kr. 79.356.856,-. Egenkapitalen pr. 31.12.2020. er kr. 969.780.416,-, og totalkapitalen kr. 1.092.717.741,-.

Etter styrets oppfatning gir det fremlagte resultatregnskap for 2020 med balanse pr. 31.12.19. kontantstrømoppstilling og noter, tilfredsstillende informasjon om selskapets og konsernets drift i året og selskapets og konsernets stilling ved utgangen av året.


Pandemien har heller ikke i år hatt vesentlig betydning for foretakets stilling og resultat for perioden mellom balansedagen og tidspunktet for avleggelse av årsregnskapet. Igangsatt vaksinerer ser ut til og kan bidra til åpning av samfunnet og økonomien i løpet av 2021, og dermed normalisere økonomien hos forbrukerne og etterspørselen etter fisk.


Hendelsen anses ikke å ha skapt usikkerhet om foretakets evne til fortsatt drift.

Styret takker konsernets medarbeidere for god innsats og positiv innstilling i året som gikk.

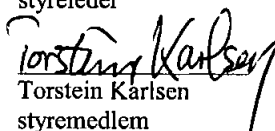
Husøy, den 31. desember 2020.
14. april 2021.


Styret i Brødrene Karlsen Holding AS

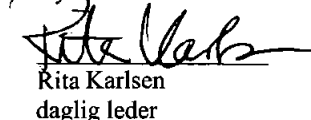

Edmund J. Brøback
styreleder


Brynjar Andersen
nestleder


Randi Karlsen
styremedlem


Torstein Karlsen
styremedlem


Roar Karlsen
styremedlem


Rita Karlsen
daglig leder



BRØDRENE KARLSEN HOLDING AS

BALANSE PR. 31.12.2020

<i>Brødr. Karlsen Holding AS</i>			<i>Brødr. Karlsen Holding AS konsern</i>		
			EIENDELER		
<i>31.12.2019</i>	<i>31.12.2020</i>	<i>Note</i>	<i>Note</i>	<i>31.12.2020</i>	<i>31.12.2019</i>
ANLEGGSMIDLER					
Immaterielle eiendeler					
		1,11	1,11		
			6	48 669 657	48 669 657
Varige driftsmidler					
			1,5,7	265 712 893	248 019 191
			1,5,7	356 278 562	317 885 157
Finansielle anleggsmidler					
318 735 416	327 241 574	1,2,9			
62 797 132	62 812 132		1,2,9	62 875 321	62 860 321
59 656 183	77 754 864		1	80 012 015	61 713 335
191 118 710	264 191 227	10	1,13	226 026 232	151 044 469
632 307 441	731 999 797			1 039 574 680	890 192 130
OMLØPSMIDLER					
			3,7	265 908 347	230 265 149
3 954 830	893 804		7	92 497 686	134 001 732
203 917 574	169 295 031	7,8,10,13	7,13	26 348 668	82 014 870
			7,8,13	23 347 795	69 932 157
171 571 838	190 529 109		7	207 906 152	185 154 091
379 444 242	360 717 944			616 008 647	701 367 999
1 011 751 683	1 092 717 741			1 655 583 327	1 591 560 129



BRØDRENE KARLSEN HOLDING AS

BALANSE PR. 31.12.2020

Brødr. Karlsen Holding AS			Brødr. Karlsen Holding AS konsern		
			EGENKAPITAL OG GJELD		
31.12.2019	31.12.2020	Note	Note	31.12.2020	31.12.2019
EGENKAPITAL					
Innskutt egenkapital					
3 200 000	3 200 000	2,12	2,12	3 200 000	3 200 000
19 140 816	19 140 816	2,12	2,12	19 140 816	19 140 816
Opptjent egenkapital					
299 976 105	308 482 263	1,2,9	1,2,9	15 330 419	15 330 419
575 600 481	638 957 337	2	2	932 109 181	860 246 166
Minoritetsinteresse					
			2,9	62 020 250	59 831 546
897 917 402	969 780 416			1 031 800 666	957 748 947
GJELD					
Avsetning for forpliktelser					
870 655	738 778		1,11	56 651 714	52 601 582
870 655	738 778			56 651 714	52 601 582
Annens langsiktig gjeld					
			7	303 604 999	287 859 795
			7		
				303 604 999	287 859 795
Kortsiktig gjeld					
79 150 645	85 328 648	7,8	7,8	95 379 386	129 128 377
454	555			45 738 297	43 639 575
				12 972 122	12 983 386
			1,11	39 751 480	47 973 263
22 400 000	32 000 000	2		58 000 000	48 400 000
11 412 527	4 869 343	7,8,10,13	7,13	11 684 662	11 225 204
112 963 626	122 198 547			263 525 948	293 349 805
1 011 751 683	1 092 717 741			1 655 583 327	1 591 560 129

Husøy den 31. desember 2020

14. april 2021

Brynjar Andersen
nestlederTorstein Karlsen
styremedlemEdmund J. Broback
styrelederRoar Karlsen
styremedlemRandi Karlsen
styremedlemRita Karlsen
daglig leder



Brødrene Karlsen Holding AS
Noter til regnskapet for 2020.

Note 1. Regnskapsprinsipper

Årsregnskapet er satt opp under forutsetning av fortsatt drift og i samsvar med regnskapsloven og god regnskapskikk

1. Konsolideringsprinsipper

Konsernregnskapet omfatter morselskapet Brødrene Karlsen Holding AS og datterselskapene Akvafarm AS, Flakstadvåg Laks AS og Br. Karlsen Eiendom AS. Konsernregnskapet utarbeides etter ensartede prinsipper, ved at datterselskapet følger de samme regnskapsprinsipper som morselskapet. Interne transaksjoner, fordringer og gjeld elimineres.

2. Datterselskap/tilknyttet selskap.

Datterselskap og tilknyttede selskap er implementert etter egenkapitalmetoden i selskapsregnskapet.

3. Inntektsføring, behandling av utenlandsk valuta.

Inntekter resultatføres på transaksjonstidspunktet. Valuta resultatføres på termintidspunktet.

4. Omløpsmidler/kortsiktig gjeld.

Omløpsmidler og kortsiktig gjeld omfatter poster som forfaller til betaling innen ett år etter anskaffelsestidspunktet, samt poster som er knyttet til varekretsløpet. Øvrige poster er klassifisert som anleggsmidler/langsiktig gjeld.

Omløpsmidler vurderes til laveste verdi av anskaffelseskost og virkelig verdi. Kortsiktig gjeld vurderes til nominell verdi på opptakstidspunktet.

Kundefordringer og andre fordringer er oppført i balansen til pålydene etter fradrag for avsetning til mulig tap.

Lager av innkjøpte varer er verdsatt til laveste verdi av anskaffelseskost etter FIFO-prinsippet og virkelig verdi. Egentilvirkede ferdigvarer og varer under tilvirkning er vurdert til laveste verdi av tilvirkningskost og virkelig verdi.

5. Anleggsmidler

Varige driftsmidler balanseføres og avskrives over driftsmidlets levetid dersom det har levetid over 3 år og har en kostpris som overstiger kr. 15.000,-. Direkte vedlikehold av driftsmidler kostnadsføres løpende under driftskostnader, mens påkostninger eller forbedringer tillegges driftsmidlets kostpris og avskrives i takt med driftsmidlet.

Langsiktige plasseringer vurderes til laveste verdi av anskaffelseskost og virkelig verdi på balansedagen. Mottatt utbytte og annen avkastning fra plasseringene er inntektsført som annen finansinntekt.

6. Pensjon.

Konsernselskaper med ansatte har etablert innskuddsordning som tilfredsstiller kravene i lov om obligatorisk tjenestepensjon.

7. Skatt.

Skattekostnaden i resultatregnskapet omfatter både periodens betalbare skatt og endringer i utsatt skatt/utsatt skattefordel. Utsatt skatt/utsatt skattefordel er beregnet med 22% på grunnlag av de midlertidige forskjeller som eksisterer mellom regnskapsmessige og skattemessige verdier. Skatteøkende og skattereduserende midlertidige forskjeller som reverseres eller kan reverseres i samme periode er utlignet. Utsatt skattefordel antas utnyttet gjennom fremtidig inntjening.



Brødrene Karlsen Holding AS
Noter til regnskapet for 2020.

Note 2 Egenkapital (Alle tall i NOK 1.000)

Brødr. Karlsen Holding AS

Årets endring av egenkapital.

	Aksjekapital	Overkurs	Fond for vurderings- forskjell	Annen EK	Sum
Egenkapital pr 31.12.2019	3 200	19 141	299 976	575 600	897 917
Endring fra årets resultat			8 506	79 357	87 863
Tilleggsutbytte 2020				-16 000	-16 000
Korreksjoner fra tidligere år					-
Egenkapital pr 31.12.2020	3 200	19 141	308 482	638 957	969 780

Brødr. Karlsen Holding AS konsern

Årets endring av egenkapital.

	Aksjekapital	Overkurs	Opptjent EK		Sum
Egenkapital pr 31.12. 2019	3 200	19 141	875 577	-	897 917
Endring fra årets resultat			87 863		87 863
Korreksjoner fra tidligere år			-16 000		-16 000
Egenkapital pr 31.12. 2020	3 200	19 141	947 440	-	969 780

Note 3 Varer (Alle tall i NOK 1.000)

Lager av varer.	Br. Karlsen Holding AS		Br. Karlsen Holding AS konsern	
	2020	2019	2020	2019
Lager av råvarer			18 252	13 681
Lager av fisk under oppdrett.			214 176	204 759
Lager egentilvirkede varer.			33 481	11 826
Sum			265 908	230 265



Brødrene Karlsen Holding AS
Noter til regnskapet for 2020.

Note 4 Salgsinntekter (Alle tall i NOK 1.000)

Pr. Virksomhetsområde	Br. Karlsen Holding AS		Br. Karlsen Holding AS konsern	
	2020	2019	2020	2019
Salg av foredlet fisk			465 883	440 071
Salg av oppdrettet matfisk			496 343	527 076
Salg av oppdrettet settefisk			63 243	40 216
Annet			39 453	54 592
Sum	-	-	1 064 922	1 061 956

Geografisk fordeling				
Norge			793 108	766 196
Europa			87 243	79 986
Verden for øvrig			184 572	215 775
Sum	-	-	1 064 922	1 061 956

Note 5 Varige driftsmidler (Alle tall i NOK 1.000)

Brødr. Karlsen Holding AS konsern

Varige driftsmidler	Maskiner, inventar o.l.	Anlegg under utførelse	Bygninger, anlegg/tomter	Sum varige driftsmidler
Anskaffelseskost pr 01.01.20	633 482	-	319 007	952 510
Tilgang i året	87 063	125	30 509	117 698
Avgang i året	-	-	-4 249	-4 249
Anskaffelseskost 31.12.20	720 546	125	345 267	1 065 959
Akkumulerte avskrivninger 01.01.20	315 596	-	71 011	386 606
Årets avskrivninger	48 797	-	9 560	58 356
-Årets tilbakeførte avskrivninger	-	-	1 016	1 016
Akkumulerte avskrivninger 31.12.20	364 392	-	79 554	443 946
Bokført verdi pr. 31.12.20	356 153	125	265 713	621 991

Prosentsetter for ordinære avskrivninger	15-30		2-10	
--	-------	--	------	--

Note 6 Immaterielle eiendeler (Alle tall i NOK 1.000)

Brødr. Karlsen Holding AS konsern

Immaterielle eiendeler	Konsesjoner	Sum immatr.
Anskaffelseskost pr 01.01.20	57 670	57 670
Tilgang i året	-	-
Avgang i året	-	-
Anskaffelseskost 31.12.20	57 670	57 670
Akkumulerte avskrivninger 01.01.20	9 000	9 000
Årets avskrivninger	-	-
Akkumulerte avskrivninger 31.12.20	9 000	9 000
Bokført verdi pr. 31.12.20	48 670	48 670

Prosentsetter	25
---------------	----



Brødrene Karlsen Holding AS
Noter til regnskapet for 2020.

Note 7 Fordringer og gjeld. (Alle tall i NOK 1.000)

	Br. Karlsen Holding AS		Br. Karlsen Holding AS konsern	
	2020	2019	2020	2019
Bankinnskudd bundet				
Skattetrekkinnskudd			4 714	3 984
Langsiktig gjeld med forfall senere enn 5 år	2020	2019	2020	2019
Gjeld til kredittinstitusjoner			81 148	93 025
Annen langsiktig gjeld			-	-
Sum	-	-	81 148	93 025
Pantestillelser	2020	2019	2020	2019
Gjeld sikret ved pant			398 984	413 278
Pantsatte eiendeler:				
Fordringer	894	3 955	92 498	134 002
Varer			265 908	230 265
Driftsmidler			621 991	565 904
Imaterielle eiendeler			48 670	48 670
Sum	894	3 955	1 029 067	978 841

Morselskapets konsernkreditt til hovedbankforbindelsen er sikret med gjennomgående pantestillelser til datterselskapene Akvafarm AS og Flakstadvåg Laks AS. Samlet gjeld sikret med slikt pant er i tusen Nok 85.329. Bokført verdi av pantsatte eiendeler er samlet i tusen Nok 646.398. Selskapet har ikke fordringer med forfall om mer enn ett år, med unntak av de som er klassifisert som anleggsmidler. Morselskapet har stillet garanti overfor bank for Br. Karlsen Eiendom AS sin langsiktige gjeld oppad begrenset til 23 mill. kr.

Note 8 Konsernkonto. (Alle tall i NOK 1.000)

Spesifikasjon av konsernkonto	Br. Karlsen Holding AS	
	2020	2019
Fordringer på konsernselskap		3 711
Gjeld til konsernselskap	23 348	69 932
Sum	23 348	73 643



Brødrene Karlsen Holding AS
Noter til regnskapet for 2020.

Note 9 Datterselskap, tilknyttet selskap m v (Alle tall i NOK 1.000)

Br. Karlsen Holding AS

Firma	Anskaffelses- tidspunkt	Forretnings- kontor	Eierandel	Stemmeandel
Akvafarm AS	2005	Senja	71,11 %	71,11 %
Flakstadvåg Laks AS	2005	Senja	42,24 %	42,24 %
Br. Karlsen Eiendom AS	2006	Senja	100,00 %	100,00 %
Tustern AS	2014	Senja	49,90 %	49,90 %
Stella Polaris AS	2015	Senja	21,80 %	21,80 %
Segla Fiskebåtrederi AS	2016	Senja	33,99 %	33,99 %
Husøy Kystfiske AS	2017	Senja	49,97 %	49,97 %
Kjølva AS	2017	Senja	40,00 %	40,00 %
Loka Holding AS	2019	Tromsø	34,00 %	34,00 %
Nofika AS	2020	Tromsø	50,00 %	50,00 %

Selskapene regnskapsføres etter egenkapitalmetoden.

Merverdianalyse	Akvafarm AS	Flakstadvåg Laks AS	Br. Karlsen Eiendom AS	Tustern AS	Stella Polaris AS	Segla Fiske- båtrederi AS
Anskaffelseskost	8 251	6 455	19 470	3 000	7 660	21 323
Beregning av årets resultatandel						
Andel årets resultat	69 388	55 240	(3 125)			
Årets resultatandel	69 388	55 240	(3 125)	-	-	-
Beregning av bokført verdi pr 31.12.20						
Inngående balanse 01.01.	147 278	87 258	84 200	8 073	16 036	23 197
Årets resultatandel	69 388	55 240	(3 125)	-	-	-
Overf. til/(fra) selskapet (utb./kons.bidrag)	(64 000)	(52 795)	3 799			
Korreksjoner fra tidligere år						
Utgående balanse 31.12.2020.	152 665	89 702	84 874	8 073	16 036	23 197

Merverdianalyse	Husøy Kystfiske AS	Kjølva AS	Loka Holding AS	Nofika AS
Anskaffelseskost	4 997	200	10 200	15
Beregning av årets resultatandel				
Andel årets resultat				
Årets resultatandel	-	-		
Beregning av bokført verdi pr 31.12.20				
Inngående balanse 01.01.	4 093	1 199	10 200	15
Årets resultatandel	-	-	-	-
Overf. til/(fra) selskapet (utb./kons.bidrag)	-	-	-	
Korreksjoner fra tidligere år				
Utgående balanse 31.12.2020.	4 093	1 199	10 200	

Brødr. Karlsen Holding AS konsern

Firma	Anskaffelses- tidspunkt	Forretnings- kontor	Eierandel	Stemmeandel
Søndre Torsken Utleieboliger AS	2012	Senja	50,00 %	50,00 %

Selskapene regnskapsføres etter egenkapitalmetoden.

Merverdianalyse	Søndre Torsken Utleieboliger AS
Anskaffelseskost	150
Beregning av årets resultatandel	
Andel årets resultat	-
Årets resultatandel	-
Beregning av bokført verdi pr 31.12.19	
Inngående balanse 01.01.19	63
Innskutt kapital i år.	
Årets resultatandel	-
Overf. til/(fra) selskapet (utbytte/konsernbidrag)	
Korreksjon fra tidligere år.	
Utgående balanse 31.12.19	63



Brødrene Karlsen Holding AS
Noter til regnskapet for 2020.

Note 10 Mellomværende med selskap i samme konsern. (Alle tall i NOK 1.000)

Fordringer på selskap i samme konsern	Br. Karlsen Holding AS	
	2020	2019
Andre langsiktige fordringer		
Byggelån	46 997	46 997
Konsernkonto	-	3 711
Andre fordringer	161 795	131 578
Sum	208 792	182 285

Gjeld til selskap i samme konsern	2020	2019
	Konsernkonto	23 348
Annen kortsiktig gjeld	4 869	11 413
Sum	28 217	81 345

Note 11 Skatt (Alle tall i NOK 1.000)

Beregning av årets skattegrunnlag:	Br. Karlsen Holding AS		Br. Karlsen Holding AS konsern	
	2020	2019	2020	2019
Resultat før skattekostnad	124 600	157 575		
Permanente forskjeller *)	-124 746	-149 194		
Endring i midlertidige forskjeller	-	-		
Ytet konsernbidrag	-4 864	-8 381		
Anvendt framførbart underskudd	-	-		
Årets skattegrunnlag	-5 010	-0		

Årets skattekostnad fordeler seg på:

Betalbar skatt	1 070	1 844	39 751	47 973
Effekt av konsernbidrag	-1 070	-1 844		
For lite avsatt i fjor.				
Endring i utsatt skatt	-132	-8	3 864	4 979
Endring i utsatt skattefordel	-	-	187	1 899
Sum skattekostnad	-132	-8	43 803	54 852

Oversikt over midlertidige forskjeller:

Fordringer			-	-
Varer			214 214	204 794
Annet			4 056	5 069
Anleggsmidler			93 851	73 607
Sum	-	-	312 120	283 471
Skattemessig fremf. underskudd som utlignes.	-146	-	-60 312	-51 107
Innlektsført avsatt utbytte	3 504	3 958	5 670	6 734
Gevinst- og tapskonto				
Årets korreksjonsinntekt				
Sum midlertidige forskjeller	3 358	3 958	257 478	239 098
Negative forskjeller som ikke kan utlignes i konsernet			-12 653	-13 500
Positive forskjeller som ikke kan utlignes i konsernet			266 804	248 641
Utsatt skattefordel, (22%).			-2 784	-2 970
Utsatt skatt, (22%).	739	871	59 436	55 572
Sum utsatt skatt(+)/utsatt skattefordel(-)	739	871	56 652	52 602

*) Inkluderer; ikke fradagsberettigede kostnader, som f. eks representasjon, samt fradrag for resultatandel knyttet til datterselskap/tilknyttet selskap



Brødrene Karlsen Holding AS
Noter til regnskapet for 2020.

Note 12 Aksjekapital og aksjonærinformasjon (Alle tall i NOK 1.000)

Aksjekapitalen består av:

	Antall	Pålydende	Bokført
Aksjer	3 200	1	1

Oversikt over aksjonærene pr 31.12.2020:	Aksjer	Sum	Eierandel	Stemmeandel
Astrid Marie AS	1 360	1 360	42,5 %	42,5 %
Roar AS	1 360	1 360	42,5 %	42,5 %
Ingebjørg AS	480	480	15,0 %	15,0 %
Totalt antall aksjer	3 200	3 200	100,0 %	100,0 %

Note 13 Lønnskostnader, antall ansatte, godtgjørelser, lån til ansatte mm. (Tall i NOK1.000)

Lønnskostnader	Br. Karlsen Holding AS		Br. Karlsen Holding AS konsern	
	2020	2019	2020	2019
Lønninger			100 244	93 464
Arbeidsgiveravgift			4 230	4 923
Obligatorisk tjenestepensjon			3 282	3 206
Andre ytelser			3 543	5 787
Sum	-	-	111 299	107 379

Brødrene Karlsen Holding AS har i regnskapsåret ikke hatt ansatte.
Antall sysselsatte årsverk i konsernet har i regnskapsåret vært 175,46

Obligatorisk tjenestepensjon

Konsernselskaper med ansatte er pliktig til å ha pensjonsordning etter lov om obligatorisk tjenestepensjon. Det er opprettet en innskuddsbasert pensjonsordning som tilfredstiller kravene i nevnte lov. For konsernet er 174 personer pr. utgangen av regnskapsåret omfattet av slik ordning.

Ytelser til ledende personer

Daglig leder er også daglig leder i Brødrene Karlsen AS, og mottar lønn der.

Det er ikke inngått avtaler om lån, sluttvederlag eller sikkerhetsstillelse til daglig leder, styreformann eller andre nærstående parter. Det er ingen enkelt lån/sikkerhetsstillelser som utgjør mer enn 5 % av selskapets egenkapital.

Revisor

Selskapet har i 2020 utbetalt revisjonshonorar på kr. 49.162,10 inkl. mva.
For konsernet utgjorde revisorhonorar i 2020 kr. 291.580 eks. mva for revisjon og kr. 0,0 eks. mva for andre tjenester.

Note 14 Poster som er slått sammen i regnskapet (Alle tall i NOK 1.000)

Finansinntekter	Br. Karlsen Holding AS		Br. Karlsen Holding AS konsern	
	2020	2019	2020	2019
Renteinntekt fra foretak i samme konsern	452	338	-	-
Annen renteinntekt	5 977	9 022	6 154	9 311
Annen finansinntekt	3 439	3 558	3 713	3 746
Sum finansinntekter	9 869	12 917	9 867	13 056

Finanskostnader	Br. Karlsen Holding AS		Br. Karlsen Holding AS konsern	
	2020	2019	2020	2019
Rentekostnad til foretak i samme konsern	337	647	-	-
Annen rentekostnad	1 496	1 320	9 396	10 668
Annen finanskostnad	4 779	3 106	5 037	3 380
Sum finanskostnader	6 612	5 073	14 433	14 048



BDO AS
Stortorget 1 - Kystens Hus
Postboks 290
9253 Tromsø

Uavhengig revisors beretning

Til generalforsamlingen i Brødrene Karlsen Holding AS

Uttalelse om revisjonen av årsregnskapet

Konklusjon

Vi har revidert Brødrene Karlsen Holding AS sitt årsregnskap.

Årsregnskapet består av:	Etter vår mening:
<ul style="list-style-type: none">Selskapsregnskapet, som består av balanse per 31. desember 2020, resultatregnskap og kontantstrømoppstilling for regnskapsåret avsluttet per denne datoen og noter, herunder et sammendrag av viktige regnskapsprinsipper, ogKonsernregnskapet, som består av balanse per 31. desember 2020, resultatregnskap og kontantstrømoppstilling for regnskapsåret avsluttet per denne datoen og noter, herunder et sammendrag av viktige regnskapsprinsipper.	<ul style="list-style-type: none">Er årsregnskapet avgitt i samsvar med lov og forskrifterGir selskapsregnskapet et rettviseende bilde av den finansielle stillingen til Brødrene Karlsen Holding AS per 31. desember 2020 og av selskapets resultater og kontantstrømmer for regnskapsåret som ble avsluttet per denne datoen i samsvar med regnskapslovens regler og god regnskapsskikk i NorgeGir konsernregnskapet et rettviseende bilde av den finansielle stillingen til konsernet Brødrene Karlsen Holding AS per 31. desember 2020 og av konsernets resultater og kontantstrømmer for regnskapsåret som ble avsluttet per denne datoen i samsvar med regnskapslovens regler og god regnskapsskikk i Norge.

Grunnlag for konklusjonen

Vi har gjennomført revisjonen i samsvar med lov, forskrift og god revisjonskikk i Norge, herunder de internasjonale revisjonsstandardene International Standards on Auditing (ISA-ene). Våre oppgaver og plikter i henhold til disse standardene er beskrevet i Revisors oppgaver og plikter ved revisjon av årsregnskapet. Vi er uavhengige av selskapet slik det kreves i lov og forskrift, og har overholdt våre øvrige etiske forpliktelser i samsvar med disse kravene. Etter vår oppfatning er innhentet revisjonsbevis tilstrekkelig og hensiktsmessig som grunnlag for vår konklusjon.

Annen informasjon

Ledelsen er ansvarlig for annen informasjon. Annen informasjon består av årsberetningen.

Vår uttalelse om revisjonen av årsregnskapet dekker ikke annen informasjon, og vi attesterer ikke den andre informasjonen.

I forbindelse med revisjonen av årsregnskapet er det vår oppgave å lese annen informasjon identifisert ovenfor med det formål å vurdere hvorvidt det foreligger vesentlig inkonsistens mellom annen informasjon og årsregnskapet, kunnskap vi har opparbeidet oss under revisjonen, eller hvorvidt den tilsynelatende inneholder vesentlig feilinformasjon.

Dersom vi, på bakgrunn av arbeidet vi har utført, konkluderer med at disse andre opplysningene inneholder vesentlig feilinformasjon, er vi pålagt å uttale oss om dette. Vi har ingenting å rapportere i så henseende.



Styret og daglig leders ansvar for årsregnskapet

Styret og daglig leder (ledelsen) er ansvarlig for å utarbeide årsregnskapet i samsvar med lov og forskrifter, herunder for at det gir et rettviseende bilde i samsvar med regnskapslovens regler og god regnskapsskikk i Norge. Ledelsen er også ansvarlig for slik intern kontroll som den finner nødvendig for å kunne utarbeide et årsregnskap som ikke inneholder vesentlig feilinformasjon, verken som følge av misligheter eller utilsiktede feil.

Ved utarbeidelsen av årsregnskapet må ledelsen ta standpunkt til selskapets og konsernets evne til fortsatt drift og opplyse om forhold av betydning for fortsatt drift. Forutsetningen om fortsatt drift skal legges til grunn for årsregnskapet så lenge det ikke er sannsynlig at virksomheten vil bli avvirket.

Revisors oppgaver og plikter ved revisjonen av årsregnskapet

Vårt mål er å oppnå betryggende sikkerhet for at årsregnskapet som helhet ikke inneholder vesentlig feilinformasjon, verken som følge av misligheter eller utilsiktede feil, og å avgi en revisjonsberetning som inneholder vår konklusjon. Betryggende sikkerhet er en høy grad av sikkerhet, men ingen garanti for at en revisjon utført i samsvar med lov, forskrift og god revisjonsskikk i Norge, herunder ISA-ene, alltid vil avdekke vesentlig feilinformasjon som eksisterer. Feilinformasjon kan oppstå som følge av misligheter eller utilsiktede feil. Feilinformasjon blir vurdert som vesentlig dersom den enkeltvis eller samlet med rimelighet kan forventes å påvirke økonomiske beslutninger som brukerne foretar basert på årsregnskapet.

For videre beskrivelse av revisors oppgaver og plikter vises det til:
<https://revisorforeningen.no/revisjonsberetninger>

Uttalelse om andre lovmessige krav

Konklusjon om årsberetningen

Basert på vår revisjon av årsregnskapet som beskrevet ovenfor, mener vi at opplysningene i årsberetningen om årsregnskapet, forutsetningen om fortsatt drift og forslaget til anvendelse av overskuddet er konsistente med årsregnskapet og i samsvar med lov og forskrifter.

Konklusjon om registrering og dokumentasjon

Basert på vår revisjon av årsregnskapet som beskrevet ovenfor, og kontrollhandlinger vi har funnet nødvendig i henhold til internasjonal standard for attestasjonsoppdrag (ISAE) 3000 «Attestasjonsoppdrag som ikke er revisjon eller forenklet revisorkontroll av historisk finansiell informasjon», mener vi at ledelsen har oppfylt sin plikt til å sørge for ordentlig og oversiktlig registrering og dokumentasjon av selskapets og konsernets regnskapsopplysninger i samsvar med lov og god bokføringsskikk i Norge.

Tromsø, 16. april 2021
BDO AS

Fred A. Mikalsen
statsautorisert revisor