



## ÅRSREGNSKAPET FOR REGNSKAPSÅRET 2023 - GENERELL INFORMASJON

### Enheten

Organisasjonsnummer: 981 344 367  
Organisasjonsform: Aksjeselskap  
Foretaksnavn: COLLETT & CO. AS  
Forretningsadresse: Pilestredet 94A  
0358 OSLO

### Regnskapsår

Årsregnskapets periode: 01.01.2023 - 31.12.2023

### Konsern

Morselskap i konsern: Nei

### Regnskapsregler

Regler for små foretak benyttet: Ja  
Benyttet ved utarbeidelsen av årsregnskapet til selskapet: Regnskapslovens alminnelige regler

### Årsregnskapet fastsatt av kompetent organ

Bekreftet av representant for selskapet: BHL ACCOUNTING AS  
Dato for fastsettelse av årsregnskapet: 28.06.2024

### Grunnlag for avgivelse

År 2023: Årsregnskapet er elektronisk innlevert  
År 2022: Tall er hentet fra elektronisk innlevert årsregnskap fra 2023

*Det er ikke krav til at årsregnskapet m.v. som sendes til Regnskapsregisteret er undertegnet. Kontrollen på at dette er utført ligger hos revisor/enhetens øverste organ. Sikkerheten ivaretas ved at innsender har rolle/rettighet for innsending av årsregnskapet via Altinn, og ved at det bekreftes at årsregnskapet er fastsatt av kompetent organ.*

Brønnøysundregistrene, 02.07.2025



### Resultatregnskap

Beløp i: NOK	Note	2023	2022
<b>RESULTATREGNSKAP</b>			
<b>Kostnader</b>			
Lønnskostnad	2		
Annen driftskostnad		40 081	28 270
<b>Sum kostnader</b>		<b>40 081</b>	<b>28 270</b>
<b>Driftsresultat</b>		<b>-40 081</b>	<b>-28 270</b>
<b>Finansinntekter og finanskostnader</b>			
Annen renteinntekt		18 676	16 993
Annen finansinntekt		9 116	7 936
Verdiøkning markedsbaserte omløpsmidler	3	2 687	13 625
<b>Sum finansinntekter</b>		<b>30 479</b>	<b>38 554</b>
Verdireduksjon markedsbaserte omløpsmidler	3	2 187	8 976
Nedskrivning av andre finansielle anleggsmidler	4	787 583	
Rentekostnad til foretak i samme konsern			29 875
Annen rentekostnad		18 232	10 521
Annen finanskostnad		101	12 773
<b>Sum finanskostnader</b>		<b>808 103</b>	<b>62 146</b>
<b>Netto finans</b>		<b>-777 624</b>	<b>-23 592</b>
<b>Ordinært resultat før skattekostnad</b>		<b>-817 705</b>	<b>-51 862</b>
Skattekostnad på resultat	5		
<b>Ordinært resultat etter skattekostnad</b>		<b>-817 705</b>	<b>-51 862</b>
<b>Årsresultat</b>	6	<b>-817 705</b>	<b>-51 862</b>
<b>Årsresultat etter minoritetsinteresser</b>		<b>-817 705</b>	<b>-51 862</b>
<b>Totalresultat</b>		<b>-817 705</b>	<b>-51 862</b>
<b>Overføringer og disponeringer</b>			
Udekket tap		-735 556	
Overført fra overkurs		-82 149	-51 862



## Resultatregnskap

<b>Beløp i: NOK</b>	<b>Note</b>	<b>2023</b>	<b>2022</b>
Sum overføringer og disponeringer		-817 705	-51 862



## Balanse

Beløp i: NOK	Note	2023	2022
<b>BALANSE - EIENDELER</b>			
<b>Anleggsmidler</b>			
<b>Immaterielle eiendeler</b>			
Utsatt skattefordel	5		
<b>Finansielle anleggsmidler</b>			
Investeringer i aksjer og andeler	4	1 820 192	2 148 197
Andre langsiktige fordringer	7	200 000	75 000
<b>Sum finansielle anleggsmidler</b>		<b>2 020 192</b>	<b>2 223 197</b>
<b>Sum anleggsmidler</b>		<b>2 020 192</b>	<b>2 223 197</b>
<b>Omløpsmidler</b>			
<b>Varer</b>			
<b>Fordringer</b>			
Kundefordringer	7		
Andre kortsiktige fordringer			7 290
Konsernfordringer	7, 7		
<b>Sum fordringer</b>			<b>7 290</b>
<b>Investeringer</b>			
Markedsbaserte aksjer	3	6 519	8 706
Markedsbaserte rentepapirer	3	478 876	306 071
<b>Sum investeringer</b>		<b>485 395</b>	<b>314 777</b>
<b>Bankinnskudd, kontanter og lignende</b>			
Bankinnskudd, kontanter o.l.		42 249	20 335
<b>Sum bankinnskudd, kontanter og lignende</b>		<b>42 249</b>	<b>20 335</b>
<b>Sum omløpsmidler</b>		<b>527 644</b>	<b>342 402</b>
<b>SUM EIENDELER</b>		<b>2 547 836</b>	<b>2 565 599</b>

## BALANSE - EGENKAPITAL OG GJELD



## Balanse

Beløp i: NOK	Note	2023	2022
<b>Egenkapital</b>			
<b>Innskutt egenkapital</b>			
Aksjekapital	8	250 000	250 000
Overkurs			83 399
<b>Sum innskutt egenkapital</b>		<b>250 000</b>	<b>333 399</b>
<b>Opptjent egenkapital</b>			
Udekket tap		-735 556	-1 250
<b>Sum opptjent egenkapital</b>		<b>-735 556</b>	<b>-1 250</b>
<b>Sum egenkapital</b>	6, 8	<b>-485 556</b>	<b>332 149</b>
<b>Gjeld</b>			
<b>Langsiktig gjeld</b>			
Utsatt skatt	5		
<b>Annen langsiktig gjeld</b>			
Langsiktig konserngjeld		284 497	273 555
<b>Sum annen langsiktig gjeld</b>		<b>284 497</b>	<b>273 555</b>
<b>Sum langsiktig gjeld</b>		<b>284 497</b>	<b>273 555</b>
<b>Kortsiktig gjeld</b>			
Betalbar skatt	5		
Annen kortsiktig gjeld	8	2 748 895	1 959 895
<b>Sum kortsiktig gjeld</b>		<b>2 748 895</b>	<b>1 959 895</b>
<b>Sum gjeld</b>		<b>3 033 392</b>	<b>2 233 450</b>
<b>SUM EGENKAPITAL OG GJELD</b>		<b>2 547 836</b>	<b>2 565 599</b>



## Brønnøysundregistrene

### ÅRSREGNSKAP FOR REGNSKAPSÅRET 2023 - GENERELL INFORMASJON

Journalnummer: 2024 612107

#### Enheten

Organisasjonsnummer: 981 344 367  
Organisasjonsform: Aksjeselskap  
Foretaksnavn: COLLETT & CO. AS  
Forretningsadresse: Pilestredet 94A  
0358 OSLO

#### Regnskapsår

Årsregnskapets periode: 01.01.2023 - 31.12.2023

#### Konsern

Morselskap i konsern: Nei

#### Regnskapsregler

Regler for små foretak benyttet: Ja  
Benyttet ved utarbeidelsen av  
årsregnskapet til selskapet: Regnskapslovens alminnelige regler

#### Årsregnskapet fastsatt av kompetent organ

Bekreftet av representant for selskapet: BHL ACCOUNTING AS  
Dato for fastsettelse av årsregnskapet: 28.06.2024

#### Revisjon

Selskapet har besluttet at årsregnskapet  
ikke skal revideres: Ja  
Årsregnskapet er utarbeidet av ekstern  
autorisert regnskapsfører: Ja  
Ekstern autorisert regnskapsfører har i  
løpet av regnskapsåret bistått ved den  
løpende regnskapsføringen eller utført  
andre tjenester for selskapet enn å  
utarbeide årsregnskapet: Ja

#### Grunnlag for avgivelse

År 2023: Årsregnskap er elektronisk innlevert.  
År 2022: Tall er hentet fra elektronisk innlevert årsregnskap fra 2023.

*Det er ikke krav til at årsregnskapet m.v. som sendes til Regnskapsregisteret er undertegnet. Kontrollen på at dette er utført ligger hos revisor/enhetens øverste organ. Sikkerheten ivaretas ved at innsender har rolle/rettighet for innsending av årsregnskapet via Altinn, og ved at det bekreftes at årsregnskapet er fastsatt av kompetent organ.*

Brønnøysundregistrene, 06.07.2024

---

Brønnøysundregistrene  
Postadresse: Postboks 900, 8910 Brønnøysund  
Telefon: 75 00 75 00  
E-post: firmapost@brreg.no Internett: www.brreg.no  
Organisasjonsnummer: 974 760 673



Organisasjonsnr: 981 344 367  
COLLETT & CO. AS

## RESULTATREGNSKAP

<b>Beløp i: NOK</b>	<b>Note</b>	<b>2023</b>	<b>2022</b>
<b>RESULTATREGNSKAP</b>			
<b>Kostnader</b>			
Lønnskostnad	2		
Annen driftskostnad		40 081	28 270
<b>Sum kostnader</b>		<b>40 081</b>	<b>28 270</b>
<b>Driftsresultat</b>		<b>-40 081</b>	<b>-28 270</b>
<b>Finansinntekter og finanskostnader</b>			
Annen renteinntekt		18 676	16 993
Annen finansinntekt		9 116	7 936
Verdiøkning			
markedsbaserte omløpsmidler 3		2 687	13 625
<b>Sum finansinntekter</b>		<b>30 479</b>	<b>38 554</b>
Verdireduksjon			
markedsbaserte omløpsmidler 3		2 187	8 976
Nedskrivning av andre			
finansielle anleggsmidler 4		787 583	
Rentekostnad til foretak			
i samme konsern			29 875
Annen rentekostnad		18 232	10 521
Annen finanskostnad		101	12 773
<b>Sum finanskostnader</b>		<b>808 103</b>	<b>62 146</b>
<b>Netto finans</b>		<b>-777 624</b>	<b>-23 592</b>
<b>Ordinært resultat før skattekostnad</b>		<b>-817 705</b>	<b>-51 862</b>
Skattekostnad på resultat	5		
<b>Ordinært resultat etter skattekostnad</b>		<b>-817 705</b>	<b>-51 862</b>
<b>Årsresultat</b>	6	<b>-817 705</b>	<b>-51 862</b>
<b>Årsresultat etter minoritetsinteresser</b>		<b>-817 705</b>	<b>-51 862</b>
<b>Totalresultat</b>		<b>-817 705</b>	<b>-51 862</b>
<b>Overføringer og disponeringer</b>			
Udekket tap		-735 556	
Overført fra overkurs		-82 149	-51 862
<b>Sum overføringer og disponeringer</b>		<b>-817 705</b>	<b>-51 862</b>



Organisasjonsnr: 981 344 367  
COLLETT & CO. AS

## BALANSE

Beløp i: NOK	Note	2023	2022
<b>BALANSE - EIENDELER</b>			
<b>Anleggsmidler</b>			
<b>Immaterielle eiendeler</b>			
Utsatt skattefordel	5		
<b>Finansielle anleggsmidler</b>			
Investeringer i aksjer og andeler	4	1 820 192	2 148 197
Andre langsiktige fordringer	7	200 000	75 000
<b>Sum finansielle anleggsmidler</b>		<b>2 020 192</b>	<b>2 223 197</b>
<b>Sum anleggsmidler</b>		<b>2 020 192</b>	<b>2 223 197</b>
<b>Omløpsmidler</b>			
<b>Varer</b>			
<b>Fordringer</b>			
Kundefordringer	7		
Andre kortsiktige fordringer			7 290
Konsernfordringer	7, 7		
<b>Sum fordringer</b>			<b>7 290</b>
<b>Investeringer</b>			
Markedsbaserte aksjer	3	6 519	8 706
Markedsbaserte rentepapirer	3	478 876	306 071
<b>Sum investeringer</b>		<b>485 395</b>	<b>314 777</b>
<b>Bankinnskudd, kontanter og lignende</b>			
Bankinnskudd, kontanter o. l.		42 249	20 335
<b>Sum bankinnskudd, kontanter og lignende</b>		<b>42 249</b>	<b>20 335</b>
<b>Sum omløpsmidler</b>		<b>527 644</b>	<b>342 402</b>
<b>SUM EIENDELER</b>		<b>2 547 836</b>	<b>2 565 599</b>
<b>BALANSE - EGENKAPITAL OG GJELD</b>			
<b>Egenkapital</b>			
<b>Innskutt egenkapital</b>			
Aksjekapital	8	250 000	250 000
Overkurs			83 399



<b>Sum innskutt egenkapital</b>		<b>250 000</b>	<b>333 399</b>
<b>Opptjent egenkapital</b>			
Udekket tap		-735 556	-1 250
<b>Sum opptjent egenkapital</b>		<b>-735 556</b>	<b>-1 250</b>
<b>Sum egenkapital</b>	<b>6, 8</b>	<b>-485 556</b>	<b>332 149</b>
<b>Gjeld</b>			
<b>Langsiktig gjeld</b>			
Utsatt skatt	5		
<b>Annen langsiktig gjeld</b>			
Langsiktig konserngjeld		284 497	273 555
<b>Sum annen langsiktig gjeld</b>		<b>284 497</b>	<b>273 555</b>
<b>Sum langsiktig gjeld</b>		<b>284 497</b>	<b>273 555</b>
<b>Kortsiktig gjeld</b>			
Betalbar skatt	5		
Annen kortsiktig gjeld	8	2 748 895	1 959 895
<b>Sum kortsiktig gjeld</b>		<b>2 748 895</b>	<b>1 959 895</b>
<b>Sum gjeld</b>		<b>3 033 392</b>	<b>2 233 450</b>
<b>SUM EGENKAPITAL OG GJELD</b>		<b>2 547 836</b>	<b>2 565 599</b>



Organisasjonsnr: 981 344 367  
COLLETT & CO. AS

NOTEOPPLYSNINGER - SELSKAP - alle poster oppgitt i hele tall

## Note

Antall årsverk i regnskapsåret  
0.00

Sum Beløp

Balanseført verdi 31.12. Varige driftsmidler Immaterielle eiend.

## Konsernregnskap

Morselskapet sitt navn

Forretningskontor for morselskapet

## Begrunnelse for at datterselskap er utelatt fra konsolideringen

Samlet beløp - tilknyttet selskap Årets Fjorårets

Samlet beløp - foretak i samme konsern Årets Fjorårets

Samlet beløp - foretak i samme konsern Årets Fjorårets

Samlet beløp - felles kontrollert virksomhet Årets Fjorårets

Pantstillelse Beløp

Beholdning av egne aksjer Antall Pålydende Andel av aksjek.



BankID Signing  
Tom Oscar Collett  
2024-06-28

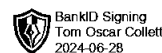


# Årsregnskap 2023 Collett & Co. AS

Resultatregnskap  
Balanse  
Noter til regnskapet



Org.nr.: 981 344 367



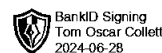
## RESULTATREGNSKAP

COLLETT & CO. AS

DRIFTSINNEKTER OG DRIFTSKOSTNADER	Note	2023	2022
Annen driftskostnad		40 081	28 270
<b>Sum driftskostnader</b>		<b>40 081</b>	<b>28 270</b>
<b>Driftsresultat</b>		<b>-40 081</b>	<b>-28 270</b>
<b>FINANSINNEKTER OG FINANSKOSTNADER</b>			
Annen renteinntekt		18 676	16 993
Annen finansinntekt		9 116	7 936
Verdiøkning markedsbaserte omløpsmidler	3	2 687	13 625
Verdireduksjon markedsbaserte omløpsmidler	3	2 187	8 976
Nedskrivning av andre finansielle anleggsmidler	4	787 583	0
Rentekostnad til foretak i samme konsern		0	29 875
Annen rentekostnad		18 232	10 521
Annen finanskostnad		101	12 773
<b>Resultat av finansposter</b>		<b>-777 624</b>	<b>-23 592</b>
Resultat før skattekostnad		-817 705	-51 862
<b>Årsresultat</b>	<b>6</b>	<b>-817 705</b>	<b>-51 862</b>
<b>OVERFØRINGER</b>			
Overført fra overkurs		-82 149	-51 862
Overført til udekket tap		735 556	0
<b>Sum overføringer</b>		<b>-817 705</b>	<b>-51 862</b>

COLLETT & CO. AS

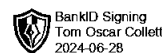
SIDE 2



### BALANSE

#### COLLETT & CO. AS

EIENDELER	Note	2023	2022
<b>ANLEGGSMIDLER</b>			
<b>FINANSIELLE ANLEGGSMIDLER</b>			
Investeringer i aksjer og andeler	4	1 820 192	2 148 197
Andre langsiktige fordringer	7	200 000	75 000
<b>Sum finansielle anleggsmidler</b>		<b>2 020 192</b>	<b>2 223 197</b>
<b>Sum anleggsmidler</b>		<b>2 020 192</b>	<b>2 223 197</b>
<b>OMLØPSMIDLER</b>			
<b>FORDRINGER</b>			
Andre kortsiktige fordringer		0	7 290
<b>Sum fordringer</b>		<b>0</b>	<b>7 290</b>
<b>INVESTERINGER</b>			
Markedsbaserte aksjer	3	6 519	8 706
Markedsbaserte rentepapirer	3	478 876	306 071
<b>Sum investeringer</b>		<b>485 395</b>	<b>314 777</b>
Bankinnskudd, kontanter o.l.		42 249	20 335
<b>Sum omløpsmidler</b>		<b>527 644</b>	<b>342 402</b>
<b>Sum eiendeler</b>		<b>2 547 836</b>	<b>2 565 599</b>




### BALANSE

#### COLLETT & CO. AS

EGENKAPITAL OG GJELD	Note	2023	2022
<strong>EGENKAPITAL</strong>			
<strong>INNSKUTT EGENKAPITAL</strong>			
Aksjekapital	8	250 000	250 000
Overkurs		0	83 399
<strong>Sum innskutt egenkapital</strong>		<strong>250 000</strong>	<strong>333 399</strong>
<strong>OPPTJENT EGENKAPITAL</strong>			
Udekket tap		-735 556	-1 250
<strong>Sum opptjent egenkapital</strong>		<strong>-735 556</strong>	<strong>-1 250</strong>
<strong>Sum egenkapital</strong>	<strong>6, 8</strong>	<strong>-485 556</strong>	<strong>332 149</strong>
<strong>GJELD</strong>			
<strong>AVSETNING FOR FORPLIKTELSER</strong>			
<strong>ANNEN LANGSIKTIG GJELD</strong>			
Langsiktig konserngjeld		284 497	273 555
<strong>Sum annen langsiktig gjeld</strong>		<strong>284 497</strong>	<strong>273 555</strong>
<strong>KORTSIKTIG GJELD</strong>			
Annen kortsiktig gjeld	8	2 748 895	1 959 895
<strong>Sum kortsiktig gjeld</strong>		<strong>2 748 895</strong>	<strong>1 959 895</strong>
<strong>Sum gjeld</strong>		<strong>3 033 392</strong>	<strong>2 233 450</strong>
<strong>Sum egenkapital og gjeld</strong>		<strong>2 547 836</strong>	<strong>2 565 599</strong>

Oslo, 28.06.2024  
Styret i Collett & Co. AS

Tom Oscar Collett  
styreleder



## NOTER TIL ÅRSREGNSKAPET 2023 Collett & Co. AS

### Regnskapsprinsipper

Årsregnskapet er satt opp i samsvar med regnskapsloven og NRS 8 - God regnskapsskikk for små foretak.

### INNETEKTER

Inntektsføring fra investeringer i aksjer, andeler og andre finansielle instrumenter, herunder mottatt utbytte, renter og andre utdelinger, inngår i regnskapslinjen andre driftsinntekter. Avkastning på finansinvesteringer inkluderer både realiserte og urealiserte beløp. I tillegg til verdireguleringer inntektsføres beløpene når utbyttet er mottatt, renter er opptjent og eventuelt salg av verdipapirer er gjennomført.

### SKATT

Skattekostnaden i resultatregnskapet omfatter både periodens betalbare skatt og endring i utsatt skatt. Utsatt skatt er beregnet med 22 % på grunnlag av de midlertidige forskjeller som eksisterer mellom regnskapsmessige og skattemessige verdier, samt ligningsmessig underskudd til fremføring ved utgangen av regnskapsåret. Skatteøkende og skattereduserende midlertidige forskjeller som reverserer eller kan reverseres i samme periode er utlignet og nettoført. I samsvar med god regnskapsskikk for små foretak balanseføres ikke utsatt skattefordel.

### KLASSIFISERING OG VURDERING AV ANLEGGSMIDLER

Anleggsmidler omfatter eiendeler bestemt til varig eie og bruk. Anleggsmidler er vurdert til anskaffelseskost, fratrukket avskrivninger og nedskrivninger. Langsiktig gjeld balanseføres til nominelt beløp på transaksjonstidspunktet.

Anleggsmidler nedskrives ved verdifall som forventes ikke å være forbigående.

### KLASSIFISERING OG VURDERING AV OMLØPSMIDLER

Omløpsmidler og kortsiktig gjeld omfatter normalt poster som forfaller til betaling innen ett år etter balansedagen, samt poster som knytter seg til varekretsløpet. Omløpsmidler vurderes til laveste verdi av anskaffelseskost og virkelig verdi. Kortsiktig gjeld balanseføres til nominelt beløp på transaksjonstidspunktet.

### FORDRINGER

Kundefordringer og andre fordringer oppføres til pålydende etter fradrag for avsetning til forventet tap. Avsetning til tap gjøres på grunnlag av en individuell vurdering av de enkelte fordringene.

### KORTSIKTIGE PLASSERINGER KLASSIFISERT SOM OMLØPSMIDLER

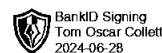
Beholdning av markedsbaserte aksjer som omsettes på autorisert markeds plass og aksjefond vurderes til markedsverdi på balansedagen. Andre kortsiktige plasseringer vurderes til laveste av anskaffelseskost og virkelig verdi på balansedagen.

### Note 2 Lønnskostnader og antall årsverk

#### LØNNSKOSTNADER

	2023	2022
Sum	0	0

Selskapet har i 2023 sysselsatt 0 årsverk. Ingen ansatte pr. 31/12/23.



## NOTER TIL ÅRSREGNSKAPET 2023 Collett & Co. AS

### Note 3 Markedsbaserte verdipapirer

	Anskaffelses kost	Balanseført verdi	Markeds verdi	Årets verdiendring
<b>AKSJER</b>				
Aqua Bio Technology AS	163 200	2 890	2 890	-3 449
Morrow Bank ASA	1 625	1 945	3 629	1 162
<b>ANLEGGSMIDLER</b>				
<b>Sum verdipapirer</b>	<b>164 825</b>	<b>4 835</b>	<b>6 519</b>	<b>-2 187</b>
<b>RENTEPAPIRER</b>				
Rentefond via Nordnet	478 876	478 876	489 954	2 687

### Note 4 Aksjer i unoterte selskap

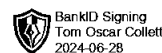
	Antall	Anskaffelses- kost	Balanseført verdi	Resultatført verdiendring
<b>Selskap</b>				
Zissons AS	2 363 937	344 216	172 000	-172 216
Nexteq AS	67 332	563 400	1	-563 399
Ennox Technology AS	22 138	215 728	166 035	29 532
Kezzler AS	84 144	623 429	623 429	0
Koh Tan Resort AS	120	54 000	24 000	0
SNØ True North AS - A	17 680	88 400	88 400	0
SNØ True North AS - B	5	52 377	52 377	0
Sondo Fund I AS	600 000	600 000	600 000	0
Indy Riot Holding AS	4 255	100 000	18 500	-81 500
Sharbox AS	500	15 000	15 000	0
Pharmasum Therapeutics	3 100	60 450	60 450	0
<b>Sum markedsbaserte aksjer</b>		<b>2 717 000</b>	<b>1 820 192</b>	<b>-787 583</b>

### Note 5 Skatt

Årets skattekostnad	2023	2022
Resultatført skatt på ordinært resultat:		
Betalbar skatt	0	0
Endring i utsatt skattefordel	0	0
<b>Skattekostnad ordinært resultat</b>	<b>0</b>	<b>0</b>
Skattepliktig inntekt:		
Ordinært resultat før skatt	-817 705	-51 862
Permanente forskjeller	788 682	-7 336
Endring i midlertidige forskjeller	0	2 687



## NOTER TIL ÅRSREGNSKAPET 2023 Collett & Co. AS



<b>Skattepliktig inntekt</b>	<b>-29 022</b>	<b>-56 511</b>
Betalbar skatt i balansen:		
Betalbar skatt på årets resultat	0	0
<b>Sum betalbar skatt i balansen</b>	<b>0</b>	<b>0</b>

Skatteeffekten av midlertidige forskjeller som har gitt opphav til utsatt skatt og utsatte skattefordeler, spesifisert på typer av midlertidige forskjeller

	2023	2022	Endring
Aksjer og andre verdipapirer	0	-2 687	-2 687
Akkumulert fremførbart underskudd	-141 139	-112 117	29 022
<b>Grunnlag for utsatt skattefordel</b>	<b>-141 140</b>	<b>-114 804</b>	<b>26 336</b>
<b>Utsatt skattefordel (22 %)</b>	<b>-31 051</b>	<b>-25 257</b>	<b>5 794</b>

I henhold til god regnskapsskikk balanseføres ikke utsatt skattefordel.

### Note 6 Egenkapital

	Aksjekapital	Overkurs	Annen egenkapital	Sum egenkapital
Pr. 31.12.2022	250 000	83 399	-1 250	332 149
Årets resultat			-817 705	-817 705
<b>Pr 31.12.2023</b>	<b>250 000</b>	<b>83 399</b>	<b>-818 955</b>	<b>-485 556</b>

Egenkapitalen er tapt, men selskapet aksjonær har innlån i selskapet på vel 2,7 MNOK og innestår for selskapets forpliktelser. Det vil også bli gjennomført en konvertering av deler av dette tilgodehavende til ny egenkapital i år.

### Note 7 Fordringer

Fordringer er oppført til pålydende.

### Note 8 Aksjekapital, aksjonærer m.v.

Selskapets aksjekapital er pr. 31.12.2023 på kr. 250 000, bestående av kun en aksjeklasse. Vedtektene inneholder ingen stemmerettsbegrensninger. Alle aksjer eies av Tom OP. Collett.

Selskapets aksjonær har innlån i selskapet på 2 748 895. Det er ikke belastet renter i år.