



## ÅRSREGNSKAPET FOR REGNSKAPSÅRET 2020 - GENERELL INFORMASJON

### Enheten

Organisasjonsnummer: 918 896 066  
Organisasjonsform: Aksjeselskap  
Foretaksnavn: T TOBIASSON & CO AS  
Forretningsadresse: Enebakkveien 304  
1188 OSLO

### Regnskapsår

Årsregnskapets periode: 01.01.2020 - 31.12.2020

### Konsern

Morselskap i konsern: Ja  
Konsernregnskap lagt ved: Nei

### Regnskapsregler

Regler for små foretak benyttet: Ja  
Benyttet ved utarbeidelsen av årsregnskapet til selskapet: Regnskapslovens alminnelige regler

### Årsregnskapet fastsatt av kompetent organ

Bekreftet av representant for selskapet: Henning Tobiasson  
Dato for fastsettelse av årsregnskapet: 10.02.2021

### Grunnlag for avgivelse

År 2020: Årsregnskapet er elektronisk innlevert  
År 2019: Tall er hentet fra elektronisk innlevert årsregnskap fra 2020

*Det er ikke krav til at årsregnskapet m.v. som sendes til Regnskapsregisteret er undertegnet. Kontrollen på at dette er utført ligger hos revisor/enhetens øverste organ. Sikkerheten ivaretas ved at innsender har rolle/rettighet for innsending av årsregnskapet via Altinn, og ved at det bekreftes at årsregnskapet er fastsatt av kompetent organ.*

Brønnøysundregistrene, 05.06.2022



## Resultatregnskap

| Beløp i: NOK                                 | Note | 2020          | 2019          |
|--|------|---------------|---------------|
| <b>RESULTATREGNSKAP</b>                      |      |               |               |
| <b>Kostnader</b>                             |      |               |               |
| Annen driftskostnad                          | 4    | 7 375         | 6 956         |
| <b>Sum kostnader</b>                         |      | <b>7 375</b>  | <b>6 956</b>  |
| <b>Driftsresultat</b>                        |      | <b>-7 375</b> | <b>-6 956</b> |
| <b>Finansinntekter og finanskostnader</b>    |      |               |               |
| Annen renteinntekt                           |      | 1             | 3             |
| <b>Sum finansinntekter</b>                   |      | <b>1</b>      | <b>3</b>      |
| <b>Netto finans</b>                          |      | <b>1</b>      | <b>3</b>      |
| <b>Ordinært resultat før skattekostnad</b>   |      | <b>-7 374</b> | <b>-6 953</b> |
| <b>Ordinært resultat etter skattekostnad</b> |      | <b>-7 374</b> | <b>-6 953</b> |
| <b>Årsresultat</b>                           | 6    | <b>-7 374</b> | <b>-6 953</b> |
| <b>Overføringer og disponeringer</b>         |      |               |               |
| Ordinært utbytte                             |      |               | 1 200 000     |
| Overføringer til/fra annen egenkapital       | 6    | -7 374        | -1 206 953    |
| <b>Sum overføringer og disponeringer</b>     |      | <b>-7 374</b> | <b>-6 953</b> |



### Balanse

| Beløp i: NOK                                   | Note | 2020             | 2019             |
|--|------|------------------|------------------|
| <b>BALANSE - EIENDELER</b>                     |      |                  |                  |
| <b>Anleggsmidler</b>                           |      |                  |                  |
| <b>Immaterielle eiendeler</b>                  |      |                  |                  |
| <b>Finansielle anleggsmidler</b>               |      |                  |                  |
| Investering i datterselskap                    | 9    | 1 018 400        | 1 018 400        |
| <b>Sum finansielle anleggsmidler</b>           |      | <b>1 018 400</b> | <b>1 018 400</b> |
| <b>Sum anleggsmidler</b>                       |      | <b>1 018 400</b> | <b>1 018 400</b> |
| <b>Omløpsmidler</b>                            |      |                  |                  |
| <b>Varer</b>                                   |      |                  |                  |
| <b>Fordringer</b>                              |      |                  |                  |
| Konsernfordringer                              | 7    | 955 869          | 2 163 044        |
| <b>Sum fordringer</b>                          |      | <b>955 869</b>   | <b>2 163 044</b> |
| <b>Bankinnskudd, kontanter og lignende</b>     |      |                  |                  |
| Bankinnskudd, kontanter og lignende            | 2    | 5 531            | 5 729            |
| <b>Sum bankinnskudd, kontanter og lignende</b> |      | <b>5 531</b>     | <b>5 729</b>     |
| <b>Sum omløpsmidler</b>                        |      | <b>961 400</b>   | <b>2 168 773</b> |
| <b>SUM EIENDELER</b>                           |      | <b>1 979 800</b> | <b>3 187 173</b> |
| <b>BALANSE - EGENKAPITAL OG GJELD</b>          |      |                  |                  |
| <b>Egenkapital</b>                             |      |                  |                  |
| <b>Innskutt egenkapital</b>                    |      |                  |                  |
| Aksjekapital (3 000 aksjer à kr 50,00)         | 5, 6 | 150 000          | 150 000          |
| <b>Sum innskutt egenkapital</b>                |      | <b>150 000</b>   | <b>150 000</b>   |
| <b>Opptjent egenkapital</b>                    |      |                  |                  |
| Annen egenkapital                              | 6    | 1 829 800        | 1 837 173        |
| <b>Sum opptjent egenkapital</b>                |      | <b>1 829 800</b> | <b>1 837 173</b> |



## Balanse

| <b>Beløp i: NOK</b>             | <b>Note</b> | <b>2020</b>      | <b>2019</b>      |
|---------------------------------|-------------|------------------|------------------|
| Sum egenkapital                 | 6           | 1 979 800        | 1 987 173        |
| Sum langsiktig gjeld            |             | 0                | 0                |
| <b>Kortsiktig gjeld</b>         |             |                  |                  |
| Utbytte                         | 6           |                  | 1 200 000        |
| Sum kortsiktig gjeld            |             |                  | 1 200 000        |
| Sum gjeld                       |             | 0                | 1 200 000        |
| <b>SUM EGENKAPITAL OG GJELD</b> |             | <b>1 979 800</b> | <b>3 187 173</b> |



Brønnøysundregistrene

ÅRSREGNSKAP FOR REGNSKAPSÅRET 2020 - GENERELL INFORMASJON

Journalnummer: 2021 301166

**Enheten**

Organisasjonsnummer: 918 896 066  
Organisasjonsform: Aksjeselskap  
Foretaksnavn: T TOBIASSON & CO AS  
Forretningsadresse: Enebakkveien 304  
1188 OSLO

**Regnskapsår**

Årsregnskapets periode: 01.01.2020 - 31.12.2020

**Konsern**

Morselskap i konsern: Ja  
Konsernregnskap lagt ved: Nei

**Regnskapsregler**

Regler for små foretak benyttet: Ja  
Benyttet ved utarbeidelsen av  
årsregnskapet til selskapet: Regnskapslovens alminnelige regler

**Årsregnskapet fastsatt av kompetent organ**

Bekreftet av representant for selskapet: Henning Tobiasson  
Dato for fastsettelse av årsregnskapet: 10.02.2021

**Grunnlag for avgivelse**

År 2020: Årsregnskap er elektronisk innlevert.  
År 2019: Tall er hentet fra elektronisk innlevert årsregnskap fra 2020.

*Det er ikke krav til at årsregnskapet m.v. som sendes til Regnskapsregisteret er undertegnet. Kontrollen på at dette er utført ligger hos revisor/enhetens øverste organ. Sikkerheten ivaretas ved at innsender har rolle/rettighet for innsending av årsregnskapet via Altinn, og ved at det bekreftes at årsregnskapet er fastsatt av kompetent organ.*

Brønnøysundregistrene, 12.06.2021



Organisasjonsnr: 918 896 066  
T TOBIASSON & CO AS

## RESULTATREGNSKAP

| <b>Beløp i: NOK</b>                              | <b>Note</b> | <b>2020</b>   | <b>2019</b>   |
|--|-------------|---------------|---------------|
| <b>RESULTATREGNSKAP</b>                          |             |               |               |
| <b>Kostnader</b>                                 |             |               |               |
| Annen driftskostnad                              | 4           | 7 375         | 6 956         |
| <b>Sum kostnader</b>                             |             | <b>7 375</b>  | <b>6 956</b>  |
| <b>Driftsresultat</b>                            |             | <b>-7 375</b> | <b>-6 956</b> |
| <b>Finansinntekter og<br/>finanskostnader</b>    |             |               |               |
| Annen renteinntekt                               |             | 1             | 3             |
| <b>Sum finansinntekter</b>                       |             | <b>1</b>      | <b>3</b>      |
| <b>Netto finans</b>                              |             | <b>1</b>      | <b>3</b>      |
| <b>Ordinært resultat før<br/>skattekostnad</b>   |             | <b>-7 374</b> | <b>-6 953</b> |
| <b>Ordinært resultat etter<br/>skattekostnad</b> |             | <b>-7 374</b> | <b>-6 953</b> |
| <b>Årsresultat</b>                               | 6           | <b>-7 374</b> | <b>-6 953</b> |
| <b>Overføringer og<br/>disponeringer</b>         |             |               |               |
| Ordinært utbytte                                 |             |               | 1 200 000     |
| Overføringer til/fra<br>annen egenkapital        | 6           | -7 374        | -1 206 953    |
| <b>Sum overføringer og<br/>disponeringer</b>     |             | <b>-7 374</b> | <b>-6 953</b> |



Organisasjonsnr: 918 896 066  
T TOBIASSON & CO AS

## BALANSE

**Beløp i: NOK** **Note** **2020** **2019**

### BALANSE - EIENDELER

#### Anleggsmidler Immaterielle eiendeler

##### Finansielle anleggsmidler

Investering i datterselskap 9 1 018 400 1 018 400

**Sum finansielle anleggsmidler** 1 018 400 1 018 400

**Sum anleggsmidler** 1 018 400 1 018 400

#### Omløpsmidler

##### Varer

##### Fordringer

Konsernfordringer 7 955 869 2 163 044

**Sum fordringer** 955 869 2 163 044

##### Bankinnskudd, kontanter og lignende

Bankinnskudd, kontanter og lignende 2 5 531 5 729

**Sum bankinnskudd, kontanter og lignende** 5 531 5 729

**Sum omløpsmidler** 961 400 2 168 773

**SUM EIENDELER** 1 979 800 3 187 173

### BALANSE - EGENKAPITAL OG GJELD

#### Egenkapital

##### Innskutt egenkapital

Aksjekapital (3 000 aksjer à kr 50,00) 5, 6 150 000 150 000

**Sum innskutt egenkapital** 150 000 150 000

##### Opptjent egenkapital

Annen egenkapital 6 1 829 800 1 837 173

**Sum opptjent egenkapital** 1 829 800 1 837 173

**Sum egenkapital** 1 979 800 1 987 173

**Sum langsiktig gjeld** 0 0

##### Kortsiktig gjeld

Utbytte 6 1 200 000



|                          |           |           |
|--------------------------|-----------|-----------|
| Sum kortsiktig gjeld     |           | 1 200 000 |
| Sum gjeld                | 0         | 1 200 000 |
| SUM EGENKAPITAL OG GJELD | 1 979 800 | 3 187 173 |



Organisasjonsnr: 918 896 066  
T TOBIASSON & CO AS

NOTEOPPLYSNINGER - SELSKAP - alle poster oppgitt i hele tall

**Note**

**Regnskapsprinsipper**  
Se filvedlegg.

**Note**  
Er det usikkerhet om fortsatt drift?: Nei

**Note**

**Antall aksjer og aksjeeiere**

| <u>Aksjeklasse</u> | <u>Ant. aksjer</u> | <u>Pålydende</u> | <u>Bokført verdi</u> |
|--------------------|--------------------|------------------|----------------------|
| Ordinære aksjer    | 3000.00            | 50.00            | 150000.00            |

| <u>Aksjeeiere - fritekst</u> | <u>Antall</u>     | <u>Eierandel</u>     | <u>Aksjeklasse</u> |
|------------------------------|-------------------|----------------------|--------------------|
| Frode Tobiasson              | 1001.00           | 33.37%               | Ordinære aksjer    |
| Henning Tobiasson            | 1001.00           | 33.37%               | Ordinære aksjer    |
| Pål Tobiasson                | 998.00            | 33.27%               | Ordinære aksjer    |
| <b>Sum</b>                   | <b>Sum antall</b> | <b>Sum eierandel</b> |                    |
|                              | 3000.00           | 100.00%              |                    |

Selskapet har ikke hatt ansatte i 2020 og har således ikke utbetalt lønn.

**Note**

**Ytelser til ledende personer**  
Er det gitt ytelser til ledende person: Nei

**Ytelser til daglig leder**

| <u>Ytelser</u> | <u>Lønn</u> | <u>Pensj.forpl.</u> | <u>Andre godtgj.</u> |
|----------------|-------------|---------------------|----------------------|
|----------------|-------------|---------------------|----------------------|

**Note**

**Ytelser til revisjon**



|                                     |              |                  |
|-------------------------------------|--------------|------------------|
| <u>Revisjon</u>                     | <u>Årets</u> | <u>Fjorårets</u> |
|                                     | 3280.00      | 3180.00          |
| <u>Andre tjenester</u>              | <u>Årets</u> | <u>Fjorårets</u> |
|                                     | 2460.00      | 2385.00          |
| <u>Sum godtgjørelse til revisor</u> | <u>Årets</u> | <u>Fjorårets</u> |
|                                     | 5740.00      | 5565.00          |

## Note

### Antall årsverk i regnskapsåret

Virksomheten har hatt følgende antall årsverk:  
0.00

## Note

### Obligatorisk tjenstepensjon

Er virksomheten pliktig til å ha tjenstepensjonsordning etter lov:  
Nei

Oppfyller pensjonsordning lovkravene: Nei

Selskapet er ikke pliktig til å ha tjenstepensjon etter lov om obligatorisk tjenstepensjon og har således ingen slik pensjonsordning.

## Note

### Lån og sikkerhetsstillelse til ledende personer og aksjeeiere

Er det gitt lån eller sikkerhetsstillelse til ledende personer: Nei

## Note

### Konsern, tilknyttet selskap og datterselskap

#### Tilknyttet selskap/datterselskap

| <u>Navn og adresse</u> | <u>Eierandel</u> | <u>Stemmeandel</u> | <u>Egenkapital</u> | <u>Resultat</u> |
|------------------------|------------------|--------------------|--------------------|-----------------|
| Elfako AS              | 100.00%          | 100.00%            | 2227436.00         | -326293.00      |

Investering i datterselskap er bokført etter kostmetoden. Det er ikke utarbeidet konsernregnskap for konsernet.  
Konsernregnskapet inngår i konsolideringen til morselskap: Nei

Datterselskap er utelatt fra konsolideringen: Nei



## Lytomt Revisjon AS

Bekkestuveien 19 a  
1357 Bekkestua

Telefon: +(47) 41 17 44 50  
E-mail: [odd.ivar@lytomtrevisjon.no](mailto:odd.ivar@lytomtrevisjon.no)  
[www.lytomtrevisjon.no](http://www.lytomtrevisjon.no)

Til generalforsamlingen i T Tobiasson & Co AS

### UAVHENGIG REVISORS BERETNING

#### Uttalelse om revisjonen av årsregnskapet

##### *Konklusjon*

Vi har revidert T Tobiasson & Co AS' årsregnskap som viser et underskudd på kr 7 374. Årsregnskapet består av balanse per 31. desember 2020, resultatregnskap for regnskapsåret avsluttet per denne datoen og noter til årsregnskapet, herunder et sammendrag av viktige regnskapsprinsipper.

Etter vår mening er det medfølgende årsregnskapet avgitt i samsvar med lov og forskrifter og gir et rettviseende bilde av selskapets finansielle stilling per 31. desember 2020, og av dets resultater for regnskapsåret avsluttet per denne datoen i samsvar med regnskapslovens regler og god regnskapsskikk i Norge.

##### *Grunnlaget for konklusjonen*

Vi har gjennomført revisjonen i samsvar med lov, forskrift og god revisjonsskikk i Norge, herunder de internasjonale revisjonsstandardene «international Standards on Auditing» (ISA-ene). Våre oppgaver og plikter i henhold til disse standardene er beskrevet i *Revisors oppgaver og plikter ved revisjon av årsregnskapet*. Vi er uavhengige av selskapet slik det kreves i lov og forskrift, og har oppfylt våre øvrige etiske plikter i samsvar med disse kravene. Etter vår oppfatning er innhentet revisjonsbevis tilstrekkelig og hensiktsmessig som grunnlag for vår konklusjon.

##### *Styret og ledelsens ansvar for årsregnskapet*

Styret og daglig leder er ansvarlig for å utarbeide årsregnskapet i samsvar med lov og forskrifter, herunder for at det gir et rettviseende bilde i samsvar med regnskapslovens regler og god regnskapsskikk i Norge. Styret og daglig leder er også ansvarlig for slik intern kontroll som den finner nødvendig for å kunne utarbeide et årsregnskap som ikke inneholder vesentlig feilinformasjon, verken som følge av misligheter eller utilsiktede feil.

Ved utarbeidelse av årsregnskapet må styret og daglig leder ta standpunkt til selskapets evne til fortsatt drift og på tilbørlig måte opplyse om forhold av betydning for fortsatt drift. Forutsetningen om fortsatt drift skal legges til grunn for årsregnskapet så lenge det ikke er sannsynlig at virksomheten vil bli avviklet.

##### *Revisors oppgaver og plikter ved revisjon av årsregnskapet*

Vårt mål er å oppnå betryggende sikkerhet for at årsregnskapet som helhet ikke inneholder vesentlig feilinformasjon, verken som følge av misligheter eller utilsiktede feil, og å avgi en revisjonsberetning som inneholder vår konklusjon. Betryggende sikkerhet er en høy grad av sikkerhet, men ingen garanti for at en revisjon utført i samsvar med lov, forskrift og god revisjonsskikk i Norge, herunder ISA-ene, alltid vil avdekke vesentlig feilinformasjon som eksisterer. Feilinformasjon kan oppstå som følge av misligheter eller utilsiktede feil. Feilinformasjon blir vurdert som vesentlig dersom den enkeltvis eller samlet med rimelighet kan forventes å påvirke økonomiske beslutninger som brukerne foretar basert på årsregnskapet.

For videre beskrivelse av revisors oppgaver og plikter vises det til <https://revisorforeningen.no/revisjonsberetninger>.

Organisasjonsnummer: 991 404 066 MVA  
Medlem av Den norske Revisorforening



## Lytomt Revisjon AS

### Uttalelse om øvrige lovmessige krav

#### *Konklusjon om registrering og dokumentasjon*

Basert på vår revisjon av årsregnskapet som beskrevet ovenfor, og kontrollhandlinger vi har funnet nødvendig i henhold til internasjonal standard for attestasjonsoppdrag (ISAE) 3000 "Attestasjonsoppdrag som ikke er revisjon eller forenklet revisorkontroll av historisk finansiell informasjon", mener vi at ledelsen har oppfylt sin plikt til å sørge for ordentlig og oversiktlig registrering og dokumentasjon av selskapets regnskapsopplysninger i samsvar med lov og god bokføringskikk i Norge.

Bekkestua, 10. februar 2021

Lytomt Revisjon AS

Odd Ivar Lytømt

Statsautorisert revisor

(2)



## Note 1 Regnskapsprinsipper

### Note 1 Regnskapsprinsipper

Årsregnskapet er satt opp i samsvar med regnskapsloven og NRS 8 - God regnskapsskikk for små foretak.

#### 1-1 Driftsinntekter

Inntektsføring ved salg av varer skjer på leveringstidspunktet. Tjenester inntektsføres etter hvert som de leveres.

#### 1-2 Skatt

Skattekostnaden i resultatregnskapet omfatter både periodens betalbare skatt og endring i utsatt skatt. Utsatt skatt er beregnet med 22 % på grunnlag av de midlertidige forskjeller som eksisterer mellom regnskapsmessige og skattemessige verdier, samt ligningsmessig underskudd til fremføring ved utgangen av regnskapsåret. Skatteøkende og skattereduserende midlertidige forskjeller som reverseres eller kan reversere i samme periode er utlignet og nettoført.

#### 1-3 Klassifisering og vurdering av balanseposter

Anleggsmidler omfatter eiendeler bestemt til varig eie og bruk. Anleggsmidler er vurdert til anskaffelseskost. Varige driftsmidler balanseføres og avskrives over driftsmidlets økonomiske levetid. Varige driftsmidler nedskrives til gjenvinnbart beløp ved verdifall som forventes ikke å være forbigående. Gjenvinnbart beløp er det høyeste av netto salgsverdi og verdi i bruk. Verdi i bruk er nåverdi av fremtidige kontantstrømmer knyttet til eiendelen. Nedskrivningen reverseres når grunnlaget for nedskrivningen ikke lenger er til stede.

Omløpsmidler og kortsiktig gjeld omfatter normalt poster som forfaller til betaling innen ett år etter balansedagen, samt poster som knytter seg til varekretsløpet. Omløpsmidler vurderes til laveste verdi av anskaffelseskost og antatt virkelig verdi.

#### 1-4 Fordringer

Kundefordringer og andre fordringer oppføres til pålydende etter fradrag for avsetning til forventet tap. Avsetning til tap gjøres på grunnlag av en individuell vurdering av de enkelte fordringene.

#### 1-5 Datterselskaper

Datterselskaper vurderes etter kostmetoden. Konsernbidrag til datterselskap, med fradrag for skatt, føres som økt kostpris for aksjene. Utbytte eller konsernbidrag fra datterselskap inntektsføres samme år som det avsettes i datterselskapet.

## Note 2 Kontanter og bankinnskudd

|   | 2020  | 2019  |
|---|-------|-------|
| Kontanter og bankinnskudd, ikke bundne midler | 5 531 | 5 729 |
| Bundne midler                                 | -     | -     |
| Sum bankinnskudd 31.12.                       | 5 531 | 5 729 |

## Note 3 Lønnskostnader

Selskapet har ikke hatt ansatte i 2020. Selskapet er ikke pliktig til å ha tjenstepensjonsordning etter lov om obligatorisk tjenstepensjon og har således ingen slik pensjonordning.



## Note 4 Ytelser/godtgjørelser til daglig leder, styret og revisor

### Daglig leder og styret

Det er ikke utbetalt godtgjørelse og det er ikke gitt lån eller sikkerhetsstillelse til styrets leder eller andre nærstående parter i 2020. Selskapet har ingen avtalefestet forpliktelse overfor styret ved opphør av styreverv.

| Godtgjørelse til revisor (Ekskl merverdiavgift) | 2020  | 2019  |
|---|-------|-------|
| Godtgjørelse for lovpålagt revisjon             | 1 640 | 1 590 |
| Godtgjørelse for årsregnskap og noter           | 1 640 | 1 590 |
| Godtgjørelse for skatterådgivning               | 2 460 | 2 385 |
| Sum godtgjørelse til revisor                    | 5 740 | 5 565 |

## Note 5 Antall aksjer, aksjeeiere m.v

| Aksjekapital    | Antall | Pålydende | Balansført |
|-----------------|--------|-----------|------------|
| Ordinære aksjer | 3 000  | 50        | 150 000    |

Alle aksjene gir samme rettigheter i selskapet.

| Aksjonærer                      | Aksjer | Eierandel |
|---------------------------------|--------|-----------|
| Frode Tobiasson (Styrets leder) | 1 001  | 33,37 %   |
| Henning Tobiasson (Styremedlem) | 1 001  | 33,37 %   |
| Pål Tobiasson (Styremedlem)     | 998    | 33,27 %   |
| Totalt antall aksjer            | 3 000  | 100,00 %  |

## Note 6 Egenkapital

|                    | Aksje-<br>kapital | Annen<br>Egenkapital | Sum       |
|--------------------|-------------------|----------------------|-----------|
| Egenkapital 01.01. | 150 000           | 1 837 173            | 1 987 173 |
| Årets resultat     | -                 | -7 374               | -7 374    |
| Utbytte            | -                 | -                    | -         |
| Egenkapital 31.12  | 150 000           | 1 829 800            | 1 979 800 |

## Note 7 Mellomværende med nærstående og selskap i samme konsern m.v.:

### Kortsiktig fordringer

|                              | 2020    | 2019      |
|------------------------------|---------|-----------|
| Kortsiktig lån til AS Elfako | 955 869 | 2 163 044 |
| Sum kortsiktige fordringer   | 955 869 | 2 163 044 |



## Note 8 Skatt

| Årets skattekostnad fordeler seg på: | 2020 | 2019 |
|--------------------------------------|------|------|
| Betalbar skatt                       | -    | -    |
| Endring i utsatt skatt i balansen    | -    | -    |
| Sum skattekostnad                    | -    | -    |

| Beregning av årets skattegrunnlag:            | 2020   | 2019   |
|---|--------|--------|
| Resultat før skattekostnad                    | -7 374 | -6 953 |
| Mottatt konsernminbidrag                      | -      | -      |
| Endring i skattemessig framførbart underskudd | 7 374  | 6 953  |
| Årets skattegrunnlag                          | -      | -      |

|                |   |   |
|----------------|---|---|
| Betalbar skatt | - | - |
|----------------|---|---|

|  | 2020    | 2019    | Endring |
|--|---------|---------|---------|
| Midlertidige forskjeller                 | -       | -       | -       |
| Skattemessig underskudd                  | 72 750  | 65 376  | -7 374  |
| Sum grunnlag for utsatt skattefordel     | 72 750  | 65 376  | -7 374  |
| Utsatt skattefordel                      | 16 005  | 14 383  | -1 622  |
| (-) Ikke balanseført utsatt skattefordel | -16 005 | -14 383 | 1 622   |
| Balanseført utsatt skattefordel          | -       | -0      | 1       |

|  | 2020   | 2019   |
|--|--------|--------|
| Skatt av resultat før skatt (22 %)             | -1 622 | -1 530 |
| Permanente forskjeller (22 %)                  | -      | -      |
| Endring i ikke balanseført utsatt skattefordel | 1 622  | 1 530  |
| Beregnet skattekostnad                         | -0     | 0      |

## Note 9 Datterselskap

| Datterselskaper | Eierandel | Stemme andel | Antall aksjer | Kostpris  | Balanseført verdi | Konsern-bidrag |
|-----------------|-----------|--------------|---------------|-----------|-------------------|----------------|
| Elfako AS       | 100 %     | 100 %        | 50            | 1 018 400 | 1 018 400         | -              |

### Opplysninger om organisasjonsnummer og forretningskontor:

| Selskap   | Org.nr.     | Forretnings kontor | Egenkapital 31.12.2020 | Årsresultat 2020 |
|-----------|-------------|--------------------|------------------------|------------------|
| Elfako AS | 911 386 283 | Oslo               | 2 227 436              | -326 293         |

Investering i datterselskap er bokført etter kostmetoden. Det er ikke utarbeidet konsernregnskap for konsernet.



**Årsregnskap for 2020**

**T TOBIASSON & CO AS  
1188 OSLO**

Innhold

Resultatregnskap  
Balanse  
Noter  
Revisjonsberetning



**Resultatregnskap for 2020**  
**T TOBIASSON & CO AS**

|  | Note | 2020           | 2019           |
|--|------|----------------|----------------|
| <b>Sum driftsinntekter</b>                 |      | <u>0</u>       | <u>0</u>       |
| Annen driftskostnad                        | 4    | (7 375)        | (6 956)        |
| <b>Sum driftskostnader</b>                 |      | <u>(7 375)</u> | <u>(6 956)</u> |
| <b>Driftsresultat</b>                      |      | <u>(7 375)</u> | <u>(6 956)</u> |
| Annen renteinntekt                         |      | 1              | 3              |
| <b>Sum finansinntekter</b>                 |      | <u>1</u>       | <u>3</u>       |
| <b>Netto finans</b>                        |      | <u>1</u>       | <u>3</u>       |
| <b>Ordinært resultat før skattekostnad</b> |      | <u>(7 374)</u> | <u>(6 953)</u> |
| <b>Ordinært resultat</b>                   |      | <u>(7 374)</u> | <u>(6 953)</u> |
| <b>Arsresultat</b>                         | 6    | <u>(7 374)</u> | <u>(6 953)</u> |
| <b>Overføringer</b>                        |      |                |                |
| Utbytte                                    |      | 0              | 1 200 000      |
| Overføringer til/fra annen egenkapital     | 6    | (7 374)        | (1 206 953)    |
| <b>Sum</b>                                 |      | <u>(7 374)</u> | <u>(6 953)</u> |



**Balanse pr. 31. desember 2020**  
**T TOBIASSON & CO AS**


|  | Note | 2020             | 2019             |
|--|------|------------------|------------------|
| <b>EIENDELER</b>                               |      |                  |                  |
| <b>Anleggsmidler</b>                           |      |                  |                  |
| <b>Finansielle anleggsmidler</b>               |      |                  |                  |
| Investering i datterselskap                    | 9    | 1 018 400        | 1 018 400        |
| <b>Sum finansielle anleggsmidler</b>           |      | <b>1 018 400</b> | <b>1 018 400</b> |
| <b>Sum anleggsmidler</b>                       |      | <b>1 018 400</b> | <b>1 018 400</b> |
| <b>Omløpsmidler</b>                            |      |                  |                  |
| <b>Fordringer</b>                              |      |                  |                  |
| Konsernfordringer                              | 7    | 955 869          | 2 163 044        |
| <b>Sum fordringer</b>                          |      | <b>955 869</b>   | <b>2 163 044</b> |
| Bankinnskudd, kontanter og lignende            | 2    | 5 531            | 5 729            |
| <b>Sum bankinnskudd, kontanter og lignende</b> |      | <b>5 531</b>     | <b>5 729</b>     |
| <b>Sum omløpsmidler</b>                        |      | <b>961 400</b>   | <b>2 168 773</b> |
| <b>Sum eiendeler</b>                           |      | <b>1 979 800</b> | <b>3 187 173</b> |





Balanse pr. 31. desember 2020  
T TOBIASSON & CO AS

|  | Note | 2020             | 2019             |
|--|------|------------------|------------------|
| <b>EGENKAPITAL OG GJELD</b>            |      |                  |                  |
| <b>Egenkapital</b>                     |      |                  |                  |
| <b>Innskutt egenkapital</b>            |      |                  |                  |
| Aksjekapital (3 000 aksjer à kr 50.00) | 5, 6 | 150 000          | 150 000          |
| <b>Sum innskutt egenkapital</b>        |      | <b>150 000</b>   | <b>150 000</b>   |
| <b>Opptjent egenkapital</b>            |      |                  |                  |
| Annen egenkapital                      | 6    | 1 829 800        | 1 837 173        |
| <b>Sum opptjent egenkapital</b>        |      | <b>1 829 800</b> | <b>1 837 173</b> |
| <b>Sum egenkapital</b>                 | 6    | <b>1 979 800</b> | <b>1 987 173</b> |
| <b>Gjeld</b>                           |      |                  |                  |
| <b>Kortsiktig gjeld</b>                |      |                  |                  |
| Utbytte                                | 6    | 0                | 1 200 000        |
| <b>Sum kortsiktig gjeld</b>            |      | <b>0</b>         | <b>1 200 000</b> |
| <b>Sum gjeld</b>                       |      | <b>0</b>         | <b>1 200 000</b> |
| <b>Sum egenkapital og gjeld</b>        |      | <b>1 979 800</b> | <b>3 187 173</b> |

Oslo 10 februar 2021

  
Frode Tobiasson  
Styrets leder

  
Pal Tobiasson  
Styremedlem

  
Henning Tobiasson  
Styremedlem