



ÅRSREGNSKAPET FOR REGNSKAPSÅRET 2023 - GENERELL INFORMASJON

Enheten

Organisasjonsnummer: 916 900 201
Organisasjonsform: Aksjeselskap
Foretaksnavn: SOUNDLY AS
Forretningsadresse: Sagveien 23A
0459 OSLO

Regnskapsår

Årsregnskapets periode: 01.01.2023 - 31.12.2023

Konsern

Morselskap i konsern: Nei

Regnskapsregler

Regler for små foretak benyttet: Ja
Benyttet ved utarbeidelsen av årsregnskapet til selskapet: Regnskapslovens alminnelige regler

Årsregnskapet fastsatt av kompetent organ

Bekreftet av representant for selskapet: Peder Jørgensen
Dato for fastsettelse av årsregnskapet: 09.02.2024

Grunnlag for avgivelse

År 2023: Årsregnskapet er elektronisk innlevert
År 2022: Tall er hentet fra elektronisk innlevert årsregnskap fra 2023

Det er ikke krav til at årsregnskapet m.v. som sendes til Regnskapsregisteret er undertegnet. Kontrollen på at dette er utført ligger hos revisor/enhetens øverste organ. Sikkerheten ivaretas ved at innsender har rolle/rettighet for innsending av årsregnskapet via Altinn, og ved at det bekreftes at årsregnskapet er fastsatt av kompetent organ.

Brønnøysundregistrene, 27.04.2025



Resultatregnskap

Beløp i: NOK	Note	2023	2022
RESULTATREGNSKAP			
Inntekter			
Salgsinntekt		22 099 608	15 683 586
Sum inntekter		22 099 608	15 683 586
Kostnader			
Varekostnad		2 553 493	1 246 397
Lønnskostnad	2	7 772 396	6 153 096
Avskrivning av driftsmidler og immaterielle eiendeler	3	572 727	465 812
Annen driftskostnad		6 446 293	5 419 642
Sum kostnader		17 344 910	13 284 946
Driftsresultat		4 754 698	2 398 639
Finansinntekter og finanskostnader			
Annen renteinntekt		1 986	767
Annen finansinntekt		364 000	165 642
Sum finansinntekter		365 986	166 408
Annen rentekostnad		8 016	41
Annen finanskostnad		499 740	129 083
Sum finanskostnader		507 755	129 124
Netto finans		-141 769	37 284
Ordinært resultat før skattekostnad		4 612 929	2 435 923
Skattekostnad på resultat	4	1 028 007	539 064
Ordinært resultat etter skattekostnad		3 584 922	1 896 859
Årsresultat	5	3 584 922	1 896 859
Årsresultat etter minoritetsinteresser		3 584 922	1 896 859
Totalresultat		3 584 922	1 896 859
Overføringer og disponeringer			



Resultatregnskap

Beløp i: NOK	Note	2023	2022
Ordinært utbytte			3 000 000
Ekstraordinært utbytte		3 500 000	
Avsatt til annen egenkapital		84 922	
Overført fra annen egenkapital			-1 103 141
Sum overføringer og disponeringer		3 584 922	1 896 859



Balanse

Beløp i: NOK	Note	2023	2022
BALANSE - EIENDELER			
Anleggsmidler			
Immaterielle eiendeler			
Konsesjoner, patenter o.l.	3	80 000	310 000
Utsatt skattefordel	4	74 915	110 759
Sum immaterielle eiendeler		154 915	420 759
Varige driftsmidler			
Driftsløsøre, inventar o.a. utstyr	3	532 393	669 082
Sum varige driftsmidler		532 393	669 082
Finansielle anleggsmidler			
Andre langsiktige fordringer		156 637	155 525
Sum finansielle anleggsmidler		156 637	155 525
Sum anleggsmidler		843 945	1 245 366
Omløpsmidler			
Varer			
Fordringer			
Kundefordringer		502 093	144 639
Andre kortsiktige fordringer		361 797	236 048
Sum fordringer		863 890	380 687
Bankinnskudd, kontanter og lignende			
Bankinnskudd, kontanter o.l.	6	6 266 011	7 273 289
Sum bankinnskudd, kontanter og lignende		6 266 011	7 273 289
Sum omløpsmidler		7 129 901	7 653 976
SUM EIENDELER		7 973 846	8 899 342

BALANSE - EGENKAPITAL OG GJELD



Balanse

Beløp i: NOK	Note	2023	2022
Egenkapital			
Innskutt egenkapital			
Aksjekapital	7	32 163	32 163
Overkurs		306 813	306 813
Sum innskutt egenkapital		338 976	338 976
Opptjent egenkapital			
Annen egenkapital		412 228	327 306
Sum opptjent egenkapital		412 228	327 306
Sum egenkapital	5	751 204	666 282
Sum langsiktig gjeld		0	0
Kortsiktig gjeld			
Leverandørgjeld		309 806	215 110
Betalbar skatt	4	992 163	588 041
Skyldig offentlige avgifter		948 009	1 696 418
Utbytte	5		3 000 000
Annen kortsiktig gjeld		4 972 664	2 733 491
Sum kortsiktig gjeld		7 222 642	8 233 060
Sum gjeld		7 222 642	8 233 060
SUM EGENKAPITAL OG GJELD		7 973 846	8 899 342



Brønnøysundregistrene

ÅRSREGNSKAP FOR REGNSKAPSÅRET 2023 - GENERELL INFORMASJON

Journalnummer: 2024 313179

Enheten

Organisasjonsnummer: 916 900 201
Organisasjonsform: Aksjeselskap
Foretaksnavn: SOUNDLY AS
Forretningsadresse: Sagveien 23A
0459 OSLO

Regnskapsår

Årsregnskapets periode: 01.01.2023 - 31.12.2023

Konsern

Morselskap i konsern: Nei

Regnskapsregler

Regler for små foretak benyttet: Ja
Benyttet ved utarbeidelsen av
årsregnskapet til selskapet: Regnskapslovens alminnelige regler

Årsregnskapet fastsatt av kompetent organ

Bekreftet av representant for selskapet: Peder Jørgensen
Dato for fastsettelse av årsregnskapet: 09.02.2024

Revisjon

Årsregnskapet er utarbeidet av ekstern
autorisert regnskapsfører: Ja
Ekstern autorisert regnskapsfører har i
løpet av regnskapsåret bistått ved den
løpende regnskapsføringen eller utført
andre tjenester for selskapet enn å
utarbeide årsregnskapet: Ja

Grunnlag for avgivelse

År 2023: Årsregnskap er elektronisk innlevert.
År 2022: Tall er hentet fra elektronisk innlevert årsregnskap fra 2023.

Det er ikke krav til at årsregnskapet m.v. som sendes til Regnskapsregisteret er undertegnet. Kontrollen på at dette er utført ligger hos revisor/enhetens øverste organ. Sikkerheten ivaretas ved at innsender har rolle/rettighet for innsending av årsregnskapet via Altinn, og ved at det bekreftes at årsregnskapet er fastsatt av kompetent organ.

Brønnøysundregistrene, 27.02.2024

Brønnøysundregistrene
Postadresse: Postboks 900, 8910 Brønnøysund
Telefon: 75 00 75 00
E-post: firmapost@brreg.no Internett: www.brreg.no
Organisasjonsnummer: 974 760 673



Organisasjonsnr: 916 900 201
SOUNDLY AS

RESULTATREGNSKAP

Beløp i: NOK	Note	2023	2022
RESULTATREGNSKAP			
Inntekter			
Salgsinntekt		22 099 608	15 683 586
Sum inntekter		22 099 608	15 683 586
Kostnader			
Varekostnad		2 553 493	1 246 397
Lønnskostnad	2	7 772 396	6 153 096
Avskrivning av driftsmidler og immaterielle eiendeler	3	572 727	465 812
Annen driftskostnad		6 446 293	5 419 642
Sum kostnader		17 344 910	13 284 946
Driftsresultat		4 754 698	2 398 639
Finansinntekter og finanskostnader			
Annen renteinntekt		1 986	767
Annen finansinntekt		364 000	165 642
Sum finansinntekter		365 986	166 408
Annen rentekostnad		8 016	41
Annen finanskostnad		499 740	129 083
Sum finanskostnader		507 755	129 124
Netto finans		-141 769	37 284
Ordinært resultat før skattekostnad			
Skattekostnad på resultat	4	1 028 007	539 064
Ordinært resultat etter skattekostnad		3 584 922	1 896 859
Årsresultat	5	3 584 922	1 896 859
Årsresultat etter minoritetsinteresser		3 584 922	1 896 859
Totalresultat		3 584 922	1 896 859
Overføringer og disponeringer			
Ordinært utbytte			3 000 000
Ekstraordinært utbytte		3 500 000	
Avsatt til annen egenkapital		84 922	
Overført fra annen egenkapital			-1 103 141



Sum overføringer og
disponeringer

3 584 922

1 896 859



Organisasjonsnr: 916 900 201
SOUNDLY AS

BALANSE

Beløp i: NOK	Note	2023	2022
BALANSE - EIENDELER			
Anleggsmidler			
Immaterielle eiendeler			
Konsesjoner, patenter o.l.	3	80 000	310 000
Utsatt skattefordel	4	74 915	110 759
Sum immaterielle eiendeler		154 915	420 759
Varige driftsmidler			
Driftsløsøre, inventar o. a. utstyr	3	532 393	669 082
Sum varige driftsmidler		532 393	669 082
Finansielle anleggsmidler			
Andre langsiktige fordringer		156 637	155 525
Sum finansielle anleggsmidler		156 637	155 525
Sum anleggsmidler		843 945	1 245 366
Omløpsmidler			
Varer			
Fordringer			
Kundefordringer		502 093	144 639
Andre kortsiktige fordringer		361 797	236 048
Sum fordringer		863 890	380 687
Bankinnskudd, kontanter og lignende			
Bankinnskudd, kontanter o. l.	6	6 266 011	7 273 289
Sum bankinnskudd, kontanter og lignende		6 266 011	7 273 289
Sum omløpsmidler		7 129 901	7 653 976
SUM EIENDELER		7 973 846	8 899 342
BALANSE - EGENKAPITAL OG GJELD			
Egenkapital			
Innskutt egenkapital			
Aksjekapital	7	32 163	32 163
Overkurs		306 813	306 813
Sum innskutt egenkapital		338 976	338 976



Opptjent egenkapital			
Annen egenkapital		412 228	327 306
Sum opptjent egenkapital		412 228	327 306
Sum egenkapital	5	751 204	666 282
Sum langsiktig gjeld		0	0
Kortsiktig gjeld			
Leverandørgjeld		309 806	215 110
Betalbar skatt	4	992 163	588 041
Skyldig offentlige avgifter		948 009	1 696 418
Utbytte	5		3 000 000
Annen kortsiktig gjeld		4 972 664	2 733 491
Sum kortsiktig gjeld		7 222 642	8 233 060
Sum gjeld		7 222 642	8 233 060
SUM EGENKAPITAL OG GJELD		7 973 846	8 899 342



Organisasjonsnr: 916 900 201
SOUNDLY AS

NOTEOPPLYSNINGER - SELSKAP - alle poster oppgitt i hele tall

Note

Antall årsverk i regnskapsåret
5.00

Sum Beløp

Balanseført verdi 31.12. Varige driftsmidler Immaterielle eiend.

Konsernregnskap

Morselskapet sitt navn

Forretningskontor for morselskapet

Begrunnelse for at datterselskap er utelatt fra konsolideringen

Samlet beløp - tilknyttet selskap Årets Fjorårets

Samlet beløp - foretak i samme konsern Årets Fjorårets

Samlet beløp - foretak i samme konsern Årets Fjorårets

Samlet beløp - felles kontrollert virksomhet Årets Fjorårets

Pantstillelse Beløp

Beholdning av egne aksjer Antall Pålydende Andel av aksjek.



Til generalforsamlingen i Soundly AS

Uavhengig revisors beretning

Konklusjon

Vi har revidert årsregnskapet for Soundly AS som viser et overskudd på kr 3.584.922. Årsregnskapet består av balanse per 31. desember 2023, resultatregnskap for regnskapsåret avsluttet per denne datoen og noter til årsregnskapet, herunder et sammendrag av viktige regnskapsprinsipper.

Etter vår mening

- oppfyller årsregnskapet gjeldende lovkrav, og
- gir årsregnskapet et rettviseende bilde av selskapets finansielle stilling per 31. desember 2023 og av dets resultater for regnskapsåret avsluttet per denne datoen i samsvar med regnskapslovens regler og god regnskapsskikk i Norge.

Grunnlag for konklusjonen

Vi har gjennomført revisjonen i samsvar med International Standards on Auditing (ISA-ene). Våre oppgaver og plikter i henhold til disse standardene er beskrevet nedenfor under "Revisors oppgaver og plikter ved revisjonen av årsregnskapet". Vi er uavhengige av selskapet i samsvar med kravene i relevante lover og forskrifter i Norge og International Code of Ethics for Professional Accountants (inkludert internasjonale uavhengighetsstandarder) utstedt av International Ethics Standards Board for Accountants (IESBA-reglene), og vi har overholdt våre øvrige etiske forpliktelser i samsvar med disse kravene. Innhentet revisjonsbevis er etter vår vurdering tilstrekkelig og hensiktsmessig som grunnlag for vår konklusjon.

Ledelsens ansvar for årsregnskapet

Styret og daglig leder (ledelsen) er ansvarlige for å utarbeide årsregnskapet og for at det gir et rettviseende bilde i samsvar med regnskapslovens regler og god regnskapsskikk i Norge. Ledelsen er også ansvarlig for slik intern kontroll som den finner nødvendig for å kunne utarbeide et årsregnskap som ikke inneholder vesentlig feilinformasjon, verken som følge av misligheter eller utilsiktede feil.

Ved utarbeidelsen av årsregnskapet må ledelsen ta standpunkt til selskapets evne til fortsatt drift og opplyse om forhold av betydning for fortsatt drift. Forutsetningen om fortsatt drift skal legges til grunn for årsregnskapet så lenge det ikke er sannsynlig at virksomheten vil bli avvirket.

Revisors oppgaver og plikter ved revisjonen av årsregnskapet

Vårt mål er å oppnå betryggende sikkerhet for at årsregnskapet som helhet ikke inneholder vesentlig feilinformasjon, verken som følge av misligheter eller utilsiktede feil, og å avgi en revisjonsberetning som inneholder vår konklusjon. Betryggende sikkerhet er en høy grad av sikkerhet, men ingen garanti for at en revisjon utført i samsvar med ISA-ene, alltid vil avdekke vesentlig feilinformasjon. Feilinformasjon kan oppstå som følge av misligheter eller utilsiktede feil. Feilinformasjon er å anse som vesentlig dersom den enkeltvis eller samlet med rimelighet kan forventes å påvirke de økonomiske beslutningene som brukerne foretar på grunnlag av årsregnskapet.

For videre beskrivelse av revisors oppgaver og plikter vises det til:
<https://revisorforeningen.no/revisjonsberetninger>

Godkjent revisjonsselskap



IN REVISJON AS
Foretaksregisteret:
NO 978 685 188 MVA
Bank: 4448.18.41698

Avd. Namdal
Kirkegata 5B,
7800 Namsos
Tlf: +47 913 76 584

Avd. Innherred
Hamnegata 20,
7714 Steinkjer
Tlf: +47 906 29 395

E-post:
adm@inrev.no
Nettside:
www.inrev.no



Steinkjer, 20. februar 2024

In Revisjon AS

Carl Anders Sjøli

statsautorisert revisor



Årsregnskap 2023 Soundly AS

Resultatregnskap
Balanse
Noter
Uavhengig revisors beretning

Org.nr.: 916 900 201

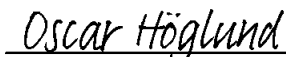

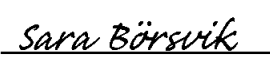




Resultatregnskap			
Soundly AS			
Driftsinntekter og driftskostnader	Note	2023	2022
Salgsinntekt		22 099 608	15 683 586
Sum driftsinntekter		22 099 608	15 683 586
Varekostnad		2 553 493	1 246 397
Lønnskostnad	2	7 772 396	6 153 096
Avskrivning av driftsmidler og immaterielle eiendeler	3	572 727	465 812
Annen driftskostnad		6 446 293	5 419 642
Sum driftskostnader		17 344 910	13 284 946
Driftsresultat		4 754 698	2 398 639
Finansinntekter og finanskostnader			
Annen renteinntekt		1 986	767
Annen finansinntekt		364 000	165 642
Annen rentekostnad		8 016	41
Annen finanskostnad		499 740	129 083
Resultat av finansposter		-141 769	37 284
Resultat før skattekostnad		4 612 929	2 435 923
Skattekostnad på resultat	4	1 028 007	539 064
Resultat		3 584 922	1 896 859
Årsresultat	5	3 584 922	1 896 859
Overføringer			
Avsatt til utbytte		0	3 000 000
Ekstraordinært utbytte		3 500 000	0
Avsatt til annen egenkapital		84 922	0
Overført fra annen egenkapital		0	1 103 141
Sum overføringer		3 584 922	1 896 859
Soundly AS			Side 2



Balanse			
Soundly AS			
Eiendeler	Note	2023	2022
Anleggsmidler			
Immaterielle eiendeler			
Konjesjoner, patenter o.l.	3	80 000	310 000
Utsatt skattefordel	4	74 915	110 759
Sum immaterielle eiendeler		154 915	420 759
Varige driftsmidler			
Driftsløsøre, inventar o.a. utstyr	3	532 393	669 082
Sum varige driftsmidler		532 393	669 082
Finansielle anleggsmidler			
Andre langsiktige fordringer		156 637	155 525
Sum finansielle anleggsmidler		156 637	155 525
Sum anleggsmidler		843 945	1 245 366
Omløpsmidler			
Fordringer			
Kundefordringer		502 093	144 639
Andre kortsiktige fordringer		361 797	236 048
Sum fordringer		863 890	380 687
Bankinnskudd, kontanter o.l.	6	6 266 011	7 273 289
Sum omløpsmidler		7 129 901	7 653 976
Sum eiendeler		7 973 846	8 899 342
Soundly AS			Side 3



Balanse			
Soundly AS			
	Note	2023	2022
Egenkapital og gjeld			
Innskutt egenkapital			
Aksjekapital	7	32 163	32 163
Overkurs		306 813	306 813
Sum innskutt egenkapital		338 976	338 976
Opptjent egenkapital			
Annen egenkapital		412 228	327 306
Sum opptjent egenkapital		412 228	327 306
Sum egenkapital	5	751 204	666 282
Gjeld			
Kortsiktig gjeld			
Leverandørgjeld		309 806	215 110
Betalbar skatt	4	992 163	588 041
Skyldig offentlige avgifter		948 009	1 696 418
Utbytte	5	0	3 000 000
Annen kortsiktig gjeld		4 972 664	2 733 491
Sum kortsiktig gjeld		7 222 642	8 233 060
Sum gjeld		7 222 642	8 233 060
Sum egenkapital og gjeld		7 973 846	8 899 342
Oslo, 09.02.2024 Styret i Soundly AS			
 Oscar Höglund (Feb 16, 2024 16:26 GMT+1)	 Christian Schaanning (Feb 09, 2024 21:37 AST)	 Sara Börsvik (Feb 16, 2024 17:04 GMT+1)	
Oscar Höglund styreleder	Christian Schaanning styremedlem	Sara Börsvik styremedlem	
 Marcus Lewold (Feb 20, 2024 08:39 GMT+1)		 Peder Jørgensen (Feb 16, 2024 15:54 GMT+1)	
Marcus Lewold styremedlem		Peder Jørgensen daglig leder	
Soundly AS			Side 4



Regnskapsprinsipper

Årsregnskapet er satt opp i samsvar med regnskapsloven og NRS 8 - God regnskapsskikk for små foretak.

Valuta

Pengeposter i utenlandsk valuta vurderes iht. kursen ved regnskapsårets slutt.

Driftsinntekter

Inntektsføring ved salg av varer skjer på leveringstidspunktet. Tjenester inntektsføres etter hvert som de leveres.

Skatt

Skattekostnaden i resultatregnskapet omfatter både periodens betalbare skatt og endring i utsatt skatt. Utsatt skatt er beregnet med 22% på grunnlag av de midlertidige forskjeller som eksisterer mellom regnskapsmessige og skattemessige verdier, samt ligningsmessig underskudd til fremføring ved utgangen av regnskapsåret. Skatteøkende og skattereduserende midlertidige forskjeller som reverserer eller kan reverseres i samme periode er utlignet og nettoført.

Klassifisering og vurdering av anleggsmidler

Anleggsmidler omfatter eiendeler bestemt til varig eie og bruk. Anleggsmidler er vurdert til anskaffelseskost. Varige driftsmidler balanseføres og avskrives over driftsmidlets økonomiske levetid. Varige driftsmidler nedskrives til gjenvinnbart beløp ved verdifall som forventes ikke å være forbigående. Gjenvinnbart beløp er det høyeste av netto salgsverdi og verdi i bruk. Verdi i bruk er nåverdi av fremtidige kontantstrømmer knyttet til eiendelen. Nedskrivningen reverseres når grunnlaget for nedskrivningen ikke lenger er til stede.

Klassifisering og vurdering av omløpsmidler

Omløpsmidler og kortsiktig gjeld omfatter normalt poster som forfaller til betaling innen ett år etter balansedagen, samt poster som knytter seg til varekretsløpet. Omløpsmidler vurderes til laveste verdi av anskaffelseskost og virkelig verdi.

Fordringer

Kundefordringer og andre fordringer oppføres til pålydende etter fradrag for avsetning til forventet tap. Avsetning til tap gjøres på grunnlag av en individuell vurdering av de enkelte fordringene.

Note 2 Lønnskostnader og ytelser, godtgjørelser til daglig leder, styret og revisor

Lønnskostnader

	2023	2022
Lønninger	6 231 629	5 114 453
Arbeidsgiveravgift	1 030 758	751 320
Pensjonskostnader	330 791	188 702
Andre ytelser	179 218	98 621
Sum	7 772 396	6 153 096

Selskapet har i 2023 sysselsatt 5 årsverk.

Pensjonsforpliktelser

Selskapet er pliktig til å ha tjenstepensjonsordning etter lov om obligatorisk tjenstepensjon. Selskapets pensjonsordninger tilfredsstiller kravene i denne lov.



Note 3 Anleggsmidler

	Driftsløsøre, inventar ol.	Patenter og software	Sum
Anskaffelseskost pr. 01.01.23	1 095 432	1 267 500	2 362 932
+ Tilgang kjøpte driftsmidler	206 037		206 037
= Anskaffelseskost 31.12.23	1 301 469	1 267 500	2 568 969
Akkumulerte avskrivninger 31.12.23	769 076	1 187 500	1 956 576
= Bokført verdi 31.12.23	532 393	80 000	612 393
Årets ordinære avskrivninger	342 727	230 000	572 727

Note 4 Skatt

Årets skattekostnad	2023	2022
Resultatført skatt på ordinært resultat:		
Betalbar skatt	992 163	588 041
Endring i utsatt skattefordel	35 844	-48 977
Skattekostnad ordinært resultat	1 028 007	539 064
Skattepliktig inntekt:		
Resultat før skatt	4 612 929	2 435 923
Permanente forskjeller	59 832	14 365
Endring i midlertidige forskjeller	-162 930	222 624
Skattepliktig inntekt	4 509 831	2 672 912
Betalbar skatt i balansen:		
Betalbar skatt på årets resultat	992 163	588 041
Sum betalbar skatt i balansen	992 163	588 041

Skatteeffekten av midlertidige forskjeller som har gitt opphav til utsatt skatt og utsatte skattefordeler, spesifisert på typer av midlertidige forskjeller

	2023	2022	Endring
Varige driftsmidler	-164 849	-99 413	65 437
Fordringer	-175 672	-404 039	-228 367
Sum	-340 522	-503 451	-162 930
Grunnlag for utsatt skattefordel	-340 522	-503 451	-162 930
Utsatt skattefordel (22 %)	-74 915	-110 759	-35 845



Note 5 Egenkapital

	Aksjekapital	Overkurs	Annen egenkapital	Sum egenkapital
Pr. 31.12.2022	32 163	306 813	327 306	666 282
Årets resultat			3 584 922	3 584 922
Ekstraordinært utbytte			-3 500 000	-3 500 000
Pr 31.12.2023	32 163	306 813	412 228	751 204

Ekstraordinært utbytte ble vedtatt i ekstraordinær generalforsamling 14 november 2023 basert på revidert mellombalanse per 30 september 2023 som ble godkjent i regnskapsregisteret 13 november 2023.

Note 6 Bankinnskudd

Innestående midler på skattetrekkskonto (bundne midler) er på kr. 374 233.

Note 7 Aksjonærer

Aksjekapitalen i Soundly AS pr. 31.12 består av:

	Antall	Pålydende	Bokført
Ordinære aksjer	10 721	3,0	32 163
Sum	10 721		32 163

Eierstruktur

Aksjonærer i % pr. 31.12:

	Ordinære	Eierandel	Stemmeandel
Lydia Sound AS	5 545	51,7	51,7
Filmbling AS	3 645	34,0	34,0
A Sound Holding ApS	895	8,3	8,3
Erling Hårek Lydersen Hoff	536	5,0	5,0
Moon Invest AS	100	0,9	0,9
Totalt antall aksjer	10 721	100,0	100,0

Aksjer eiet av medlemmer i styret og daglig leder:

Navn	Verv	Ordinære
Peder Jørgensen	daglig leder	5 545
Christian Schaanning	styremedlem	3 645
Totalt antall aksjer		9 190














Soundly AS - Årsregnskap 2023 - 09.02.24

Final Audit Report

2024-02-20


Created:	2024-02-16
By:	Epidemic Sound (agreements@epidemicsound.com)
Status:	Signed
Transaction ID:	CBJCHBCAABAAiWDMSbmbwjRjkFaN13x7LR-h0glgyeaL


History


-  Document created by Epidemic Sound (agreements@epidemicsound.com)
2024-02-16 - 2:08:19 PM GMT - IP address: 151.236.204.235
-  Document emailed to Oscar Höglund (oscar@epidemicsound.com) for signature
2024-02-16 - 2:08:22 PM GMT
-  Document emailed to Sara Børsvik (sara.borsvik@epidemicsound.com) for signature
2024-02-16 - 2:08:22 PM GMT
-  Document emailed to Marcus Lewold (marcus.lewold@epidemicsound.com) for signature
2024-02-16 - 2:08:23 PM GMT
-  Document emailed to Christian Schaanning (christian@schaanning.no) for signature
2024-02-16 - 2:08:23 PM GMT
-  Document emailed to Peder Jørgensen (peder@getsoundly.com) for signature
2024-02-16 - 2:08:23 PM GMT
-  Email viewed by Peder Jørgensen (peder@getsoundly.com)
2024-02-16 - 2:53:41 PM GMT - IP address: 46.46.192.30
-  Document e-signed by Peder Jørgensen (peder@getsoundly.com)
Signature Date: 2024-02-16 - 2:54:35 PM GMT - Time Source: server- IP address: 46.46.192.30
-  Email viewed by Oscar Höglund (oscar@epidemicsound.com)
2024-02-16 - 3:26:10 PM GMT - IP address: 151.236.204.235
-  Document e-signed by Oscar Höglund (oscar@epidemicsound.com)
Signature Date: 2024-02-16 - 3:26:22 PM GMT - Time Source: server- IP address: 151.236.204.235
-  Email viewed by Sara Børsvik (sara.borsvik@epidemicsound.com)
2024-02-16 - 3:49:23 PM GMT - IP address: 31.208.187.72








 Document e-signed by Sara Børsvik (sara.borsvik@epidemicsound.com)
Signature Date: 2024-02-16 - 4:04:48 PM GMT - Time Source: server- IP address: 31.208.187.72

 Email viewed by Christian Schaanning (christian@schaanning.no)
2024-02-20 - 1:29:11 AM GMT- IP address: 204.152.80.206

 Document e-signed by Christian Schaanning (christian@schaanning.no)
Signature Date: 2024-02-20 - 1:37:45 AM GMT - Time Source: server- IP address: 204.152.80.206

 Email viewed by Marcus Lewold (marcus.lewold@epidemicsound.com)
2024-02-20 - 7:39:39 AM GMT- IP address: 188.149.211.164

 Document e-signed by Marcus Lewold (marcus.lewold@epidemicsound.com)
Signature Date: 2024-02-20 - 7:39:48 AM GMT - Time Source: server- IP address: 188.149.211.164

 Agreement completed.
2024-02-20 - 7:39:48 AM GMT



Adobe Acrobat Sign