



## ÅRSREGNSKAPET FOR REGNSKAPSÅRET 2024 - GENERELL INFORMASJON

### Enheten

Organisasjonsnummer: 976 311 469  
Organisasjonsform: Aksjeselskap  
Foretaksnavn: TRANSPORTUTVIKLING AS  
Forretningsadresse: Dronningens gate 33  
8514 NARVIK

### Regnskapsår

Årsregnskapets periode: 01.01.2024 - 31.12.2024

### Konsern

Morselskap i konsern: Nei

### Regnskapsregler

Regler for små foretak benyttet: Ja  
Benyttet ved utarbeidelsen av årsregnskapet til selskapet: Regnskapslovens alminnelige regler

### Årsregnskapet fastsatt av kompetent organ

Bekreftet av representant for selskapet: Lene Alteren  
Dato for fastsettelse av årsregnskapet: 09.05.2025

### Grunnlag for avgivelse

År 2024: Årsregnskapet er elektronisk innlevert  
År 2023: Tall er hentet fra elektronisk innlevert årsregnskap fra 2024

*Det er ikke krav til at årsregnskapet m.v. som sendes til Regnskapsregisteret er undertegnet. Kontrollen på at dette er utført ligger hos revisor/enhetens øverste organ. Sikkerheten ivaretas ved at innsender har rolle/rettighet for innsending av årsregnskapet via Altinn, og ved at det bekreftes at årsregnskapet er fastsatt av kompetent organ.*

Brønnøysundregistrene, 11.06.2025



### Resultatregnskap

Beløp i: NOK	Note	2024	2023
<b>RESULTATREGNSKAP</b>			
<b>Inntekter</b>			
Salgsinntekt		3 840 878	6 041 021
<b>Sum inntekter</b>		<b>3 840 878</b>	<b>6 041 021</b>
<b>Kostnader</b>			
Lønnskostnad	1	2 957 688	3 460 945
Avskrivning av driftsmidler og immaterielle eiendeler	2	17 318	15 281
Annen driftskostnad	3	893 926	3 288 076
<b>Sum kostnader</b>		<b>3 868 932</b>	<b>6 764 301</b>
<b>Driftsresultat</b>		<b>-28 054</b>	<b>-723 280</b>
<b>Finansinntekter og finanskostnader</b>			
Annen renteinntekt		117 896	91 827
Annen finansinntekt		81 706	71 201
<b>Sum finansinntekter</b>		<b>199 602</b>	<b>163 029</b>
Verdireduksjon markedsbaserte omløpsmidler	4		
Annen finanskostnad		1 201	260
<b>Sum finanskostnader</b>		<b>1 201</b>	<b>260</b>
<b>Netto finans</b>		<b>198 401</b>	<b>162 768</b>
<b>Resultat før skattekostnad</b>		<b>170 346</b>	<b>-560 512</b>
Skattekostnad på resultat	5	19 713	-137 531
<b>Årsresultat</b>		<b>150 633</b>	<b>-422 981</b>
<b>Årsresultat etter minoritetsinteresser</b>		<b>150 633</b>	<b>-422 981</b>
<b>Totalresultat</b>		<b>150 633</b>	<b>-422 981</b>
<b>Overføringer og disponeringer</b>			
Avsatt til annen egenkapital		150 633	
Overført fra annen egenkapital			-422 981



## Resultatregnskap

<b>Beløp i: NOK</b>	<b>Note</b>	<b>2024</b>	<b>2023</b>
Sum overføringer og disponeringer		150 633	-422 981



### Balanse

Beløp i: NOK	Note	2024	2023
<b>BALANSE - EIENDELER</b>			
<b>Anleggsmidler</b>			
<b>Immaterielle eiendeler</b>			
Utsatt skattefordel	5	119 601	139 314
<b>Sum immaterielle eiendeler</b>		<b>119 601</b>	<b>139 314</b>
<b>Varige driftsmidler</b>			
Tomter, bygninger o.a. fast eiendom	2		
Maskiner og anlegg	2		
Skip og flytende installasjoner	2		
Driftsløsøre, inventar o.a. utstyr	2		17 318
<b>Sum varige driftsmidler</b>			<b>17 318</b>
<b>Finansielle anleggsmidler</b>			
Investering i datterselskap	3		
Investering i annet foretak i samme konsern	3		
Lån til foretak i samme konsern	3		
Investeringer i tilknyttet selskap	3		
Lån til tilknyttet selskap og felles kontrollert virksomhet	3		
Investeringer i aksjer og andeler	4	1	15 001
<b>Sum finansielle anleggsmidler</b>		<b>1</b>	<b>15 001</b>
<b>Sum anleggsmidler</b>		<b>119 602</b>	<b>171 633</b>
<b>Omløpsmidler</b>			
<b>Varer</b>			
<b>Fordringer</b>			
Kundefordringer	3	67 515	84 172
Andre kortsiktige fordringer		678 134	470 859
<b>Sum fordringer</b>		<b>745 649</b>	<b>555 031</b>
<b>Investeringer</b>			
Andre markedsbaserte finansielle instrumenter	4	425 069	343 329
<b>Sum investeringer</b>		<b>425 069</b>	<b>343 329</b>



### Balanse

Beløp i: NOK	Note	2024	2023
<b>Bankinnskudd, kontanter og lignende</b>			
Bankinnskudd, kontanter o.l.		3 942 788	4 235 861
<b>Sum bankinnskudd, kontanter og lignende</b>		<b>3 942 788</b>	<b>4 235 861</b>
<b>Sum omløpsmidler</b>		<b>5 113 506</b>	<b>5 134 220</b>
<b>SUM EIENDELER</b>		<b>5 233 108</b>	<b>5 305 853</b>
 <b>BALANSE - EGENKAPITAL OG GJELD</b>			
<b>Egenkapital</b>			
<b>Innskutt egenkapital</b>			
Aksjekapital	6	278 840	278 840
Beholdning av egne aksjer	6		
<b>Sum innskutt egenkapital</b>		<b>278 840</b>	<b>278 840</b>
<b>Opptjent egenkapital</b>			
Annen egenkapital		4 190 163	4 039 529
<b>Sum opptjent egenkapital</b>		<b>4 190 163</b>	<b>4 039 529</b>
<b>Sum egenkapital</b>	7	<b>4 469 003</b>	<b>4 318 369</b>
<b>Gjeld</b>			
<b>Langsiktig gjeld</b>			
Utsatt skatt	5		
<b>Annen langsiktig gjeld</b>			
<b>Sum langsiktig gjeld</b>		<b>0</b>	<b>0</b>
<b>Kortsiktig gjeld</b>			
Leverandørgjeld	3	82 379	116 867
Betalbar skatt	5		
Skattetrekk og andre trekk		336 250	476 162
Annen kortsiktig gjeld		345 476	394 454
<b>Sum kortsiktig gjeld</b>		<b>764 105</b>	<b>987 483</b>
<b>Sum gjeld</b>		<b>764 105</b>	<b>987 483</b>



## Balanse

<b>Beløp i: NOK</b>	<b>Note</b>	<b>2024</b>	<b>2023</b>
<b>SUM EGENKAPITAL OG GJELD</b>		<b>5 233 108</b>	<b>5 305 853</b>



## Brønnøysundregistrene

### ÅRSREGNSKAP FOR REGNSKAPSÅRET 2024 - GENERELL INFORMASJON

Journalnummer: 2025 483668

#### Enheten

Organisasjonsnummer: 976 311 469  
Organisasjonsform: Aksjeselskap  
Foretaksnavn: TRANSPORTUTVIKLING AS  
Forretningsadresse: Dronningens gate 33  
8514 NARVIK

#### Regnskapsår

Årsregnskapets periode: 01.01.2024 - 31.12.2024

#### Konsern

Morselskap i konsern: Nei

#### Regnskapsregler

Regler for små foretak benyttet: Ja  
Benyttet ved utarbeidelsen av  
årsregnskapet til selskapet: Regnskapslovens alminnelige regler

#### Årsregnskapet fastsatt av kompetent organ

Bekreftet av representant for selskapet: Lene Alteren  
Dato for fastsettelse av årsregnskapet: 09.05.2025

#### Grunnlag for avgivelse

År 2024: Årsregnskap er elektronisk innlevert.  
År 2023: Tall er hentet fra elektronisk innlevert årsregnskap fra 2024.

*Det er ikke krav til at årsregnskapet m.v. som sendes til Regnskapsregisteret er undertegnet. Kontrollen på at dette er utført ligger hos revisor/enhetens øverste organ. Sikkerheten ivaretas ved at innsender har rolle/rettighet for innsending av årsregnskapet via Altinn, og ved at det bekreftes at årsregnskapet er fastsatt av kompetent organ.*

Brønnøysundregistrene, 10.06.2025



Organisasjonsnr: 976 311 469  
TRANSPORTUTVIKLING AS

## RESULTATREGNSKAP

Beløp i: NOK	Note	2024	2023
<b>RESULTATREGNSKAP</b>			
<b>Inntekter</b>			
Salgsinntekt		3 840 878	6 041 021
<b>Sum inntekter</b>		<b>3 840 878</b>	<b>6 041 021</b>
<b>Kostnader</b>			
Lønnskostnad	1	2 957 688	3 460 945
Avskrivning av driftsmidler og immaterielle eiendeler	2	17 318	15 281
Annen driftskostnad	3	893 926	3 288 076
<b>Sum kostnader</b>		<b>3 868 932</b>	<b>6 764 301</b>
<b>Driftsresultat</b>		<b>-28 054</b>	<b>-723 280</b>
<b>Finansinntekter og finanskostnader</b>			
Annen renteinntekt		117 896	91 827
Annen finansinntekt		81 706	71 201
<b>Sum finansinntekter</b>		<b>199 602</b>	<b>163 029</b>
Verdireduksjon markedsbaserte omløpsmidler	4		
Annen finanskostnad		1 201	260
<b>Sum finanskostnader</b>		<b>1 201</b>	<b>260</b>
<b>Netto finans</b>		<b>198 401</b>	<b>162 768</b>
<b>Resultat før skattekostnad</b>		<b>170 346</b>	<b>-560 512</b>
Skattekostnad på resultat	5	19 713	-137 531
<b>Årsresultat</b>		<b>150 633</b>	<b>-422 981</b>
<b>Årsresultat etter minoritetsinteresser</b>		<b>150 633</b>	<b>-422 981</b>
<b>Totalresultat</b>		<b>150 633</b>	<b>-422 981</b>
<b>Overføringer og disponeringer</b>			
Avsatt til annen egenkapital		150 633	
Overført fra annen egenkapital			-422 981
<b>Sum overføringer og disponeringer</b>		<b>150 633</b>	<b>-422 981</b>



Organisasjonsnr: 976 311 469  
TRANSPORTUTVIKLING AS

## BALANSE

Beløp i: NOK	Note	2024	2023
<b>BALANSE - EIENDELER</b>			
<b>Anleggsmidler</b>			
<b>Immaterielle eiendeler</b>			
Utsatt skattefordel	5	119 601	139 314
<b>Sum immaterielle eiendeler</b>		<b>119 601</b>	<b>139 314</b>
<b>Varige driftsmidler</b>			
Tomter, bygninger o.a. fast eiendom	2		
Maskiner og anlegg	2		
Skip og flytende installasjoner	2		
Driftsløsøre, inventar o. a. utstyr	2		17 318
<b>Sum varige driftsmidler</b>			<b>17 318</b>
<b>Finansielle anleggsmidler</b>			
Investering i datterselskap	3		
Investering i annet foretak i samme konsern	3		
Lån til foretak i samme konsern	3		
Investeringer i tilknyttet selskap	3		
Lån til tilknyttet selskap og felles kontrollert virksomhet	3		
Investeringer i aksjer og andeler	4	1	15 001
<b>Sum finansielle anleggsmidler</b>		<b>1</b>	<b>15 001</b>
<b>Sum anleggsmidler</b>		<b>119 602</b>	<b>171 633</b>
<b>Omløpsmidler</b>			
<b>Varer</b>			
<b>Fordringer</b>			
Kundefordringer	3	67 515	84 172
Andre kortsiktige fordringer		678 134	470 859
<b>Sum fordringer</b>		<b>745 649</b>	<b>555 031</b>
<b>Investeringer</b>			
Andre markedsbaserte finansielle instrumenter	4	425 069	343 329
<b>Sum investeringer</b>		<b>425 069</b>	<b>343 329</b>
<b>Bankinnskudd, kontanter og lignende</b>			



Bankinnskudd, kontanter o. l.		3 942 788	4 235 861
<b>Sum bankinnskudd, kontanter og lignende</b>		<b>3 942 788</b>	<b>4 235 861</b>
<b>Sum omløpsmidler</b>		<b>5 113 506</b>	<b>5 134 220</b>
<b>SUM EIENDELER</b>		<b>5 233 108</b>	<b>5 305 853</b>
 <b>BALANSE - EGENKAPITAL OG GJELD</b>			
<b>Egenkapital</b>			
<b>Innskutt egenkapital</b>			
Aksjekapital	6	278 840	278 840
Beholdning av egne aksjer	6		
<b>Sum innskutt egenkapital</b>		<b>278 840</b>	<b>278 840</b>
<b>Opptjent egenkapital</b>			
Annen egenkapital		4 190 163	4 039 529
<b>Sum opptjent egenkapital</b>		<b>4 190 163</b>	<b>4 039 529</b>
<b>Sum egenkapital</b>	<b>7</b>	<b>4 469 003</b>	<b>4 318 369</b>
<b>Gjeld</b>			
<b>Langsiktig gjeld</b>			
Utsatt skatt	5		
<b>Annen langsiktig gjeld</b>			
<b>Sum langsiktig gjeld</b>		<b>0</b>	<b>0</b>
<b>Kortsiktig gjeld</b>			
Leverandørgjeld	3	82 379	116 867
Betalbar skatt	5		
Skattetrekk og andre trekk		336 250	476 162
Annen kortsiktig gjeld		345 476	394 454
<b>Sum kortsiktig gjeld</b>		<b>764 105</b>	<b>987 483</b>
<b>Sum gjeld</b>		<b>764 105</b>	<b>987 483</b>
<b>SUM EGENKAPITAL OG GJELD</b>		<b>5 233 108</b>	<b>5 305 853</b>



Organisasjonsnr: 976 311 469  
TRANSPORTUTVIKLING AS

NOTEOPPLYSNINGER - SELSKAP - alle poster oppgitt i hele tall

**Note**

1

Antall årsverk i regnskapsåret  
3.00

Sum Beløp

Balanseført verdi 31.12. Varige driftsmidler Immaterielle eiend.

**Konsernregnskap**

Morselskapet sitt navn

Forretningskontor for morselskapet

**Begrunnelse for at datterselskap er utelatt fra konsolideringen**

Samlet beløp - tilknyttet selskap Årets Fjorårets

Samlet beløp - foretak i samme konsern Årets Fjorårets

Samlet beløp - foretak i samme konsern Årets Fjorårets

Samlet beløp - felles kontrollert virksomhet Årets Fjorårets

Pantstillelse Beløp

Beholdning av egne aksjer Antall Pålydende Andel av aksjek.



## Hålogaland Revisjon



Til generalforsamlingen i  
**Transportutvikling AS**



**Hålogaland Revisjon AS**

Dronningensgate 33  
8514 Narvik  
narvik@halogalandrevisjon.no  
+47 76 96 55 55  
Org.nr: 934 147 014

OPPDRAKSANSVARLIGE REVISORER  
**Statsautoriserte revisorer:**  
Tore Aleksander Hanssen,  
Mikael Falch Hope og Steinar Finstad.  
Medlemmer av Den Norske Revisorforening

### REVISORS BERETNING

#### Uttalelse om revisjonen av årsregnskapet

##### **Konklusjon**

Vi har revidert årsregnskapet for *Transportutvikling AS* som viser et overskudd på **kr 150 633,-**. Årsregnskapet består av balanse per 31. desember 2024, resultatregnskap for regnskapsåret avsluttet per denne datoen og noter til årsregnskapet, herunder vesentlige opplysninger om regnskapsprinsipper.

Etter vår mening oppfyller årsregnskapet gjeldende lovkrav og gir et rettviseende bilde av selskapets finansielle stilling per 31. desember 2024, og av dets resultater for regnskapsåret avsluttet per denne datoen i samsvar med regnskapslovens regler og god regnskapsskikk i Norge.

##### **Grunnlag for konklusjonen**

Vi har gjennomført revisjonen i samsvar med International Standards on Auditing (ISA-ene). Våre oppgaver og plikter i henhold til disse standardene er beskrevet nedenfor under Revisors oppgaver og plikter ved revisjonen av årsregnskapet. Vi er uavhengige av selskapet i samsvar med kravene i relevante lover og forskrifter i Norge og International Code of Ethics for Professional Accountants (inkludert internasjonale uavhengighetsstandarder) utstedt av International Ethics Standards Board for Accountants (IESBA-reglene), og vi har overholdt våre øvrige etiske forpliktelser i samsvar med disse kravene. Innhentet revisjonsbevis er etter vår vurdering tilstrekkelig og hensiktsmessig som grunnlag for vår konklusjon.

##### **Styrets og daglig leders ansvar for årsregnskapet**

Styret og daglig leder (ledelsen) er ansvarlig for å utarbeide årsregnskapet og for at det gir et rettviseende bilde i samsvar med regnskapslovens regler og god regnskapsskikk i Norge. Ledelsen er også ansvarlig for slik intern kontroll som den finner nødvendig for å kunne utarbeide et årsregnskap som ikke inneholder vesentlig feilinformasjon, verken som følge av misligheter eller utilsiktede feil.

Ved utarbeidelsen av årsregnskapet må ledelsen ta standpunkt til selskapets evne til fortsatt drift og opplyse om forhold av betydning for fortsatt drift. Forutsetningen om fortsatt drift skal legges til grunn for årsregnskapet så lenge det ikke er sannsynlig at virksomheten vil bli avvirket.



Hålogaland  
Revisjon

=

### **Revisors oppgaver og plikter ved revisjonen av årsregnskapet**

Vårt mål er å oppnå betryggende sikkerhet for at årsregnskapet som helhet ikke inneholder vesentlig feilinformasjon, verken som følge av misligheter eller utilsiktede feil, og å avgi en revisjonsberetning som inneholder vår konklusjon. Betryggende sikkerhet er en høy grad av sikkerhet, men ingen garanti for at en revisjon utført i samsvar med ISA-ene, alltid vil avdekke vesentlig feilinformasjon. Feilinformasjon kan oppstå som følge av misligheter eller utilsiktede feil. Feilinformasjon er å anse som vesentlig dersom den enkeltvis eller samlet med rimelighet kan forventes å påvirke de økonomiske beslutningene som brukerne foretar på grunnlag av årsregnskapet.

For videre beskrivelse av revisors oppgaver og plikter vises det til <https://revisorforeningen.no/revisjonsberetninger>.

Narvik, 12. mai 2025

### **Hålogaland Revisjon AS**

Mikael Falch Hope

*Statsautorisert revisor*

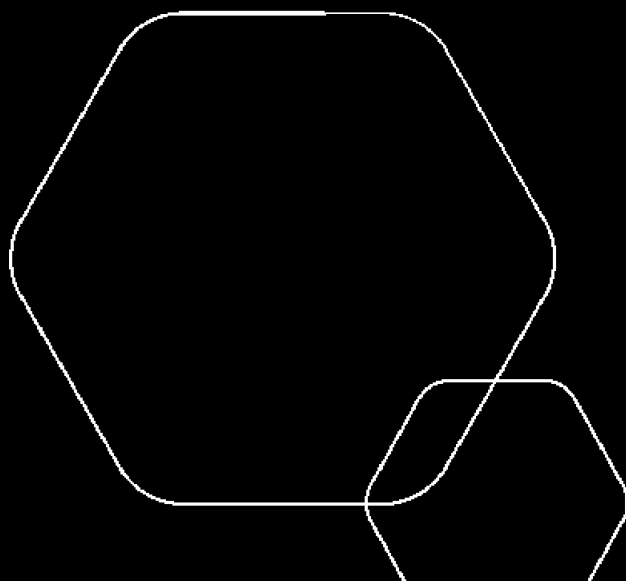
*elektronisk signert*



# Årsregnskap 2024

## Transportutvikling AS

Resultatregnskap  
Balanse  
Noter til regnskapet



Org.nr.: 976 311 469

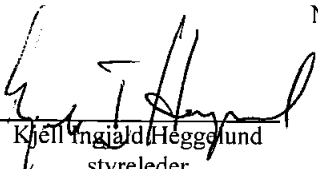



<b>Resultatregnskap</b>			
Transportutvikling AS			
<b>Driftsinntekter og driftskostnader</b>	<b>Note</b>	<b>2024</b>	<b>2023</b>
Salgsinntekt		3 840 878	6 041 021
Sum driftsinntekter		<u>3 840 878</u>	<u>6 041 021</u>
Lønnskostnad	1	2 957 688	3 460 945
Avskrivning av driftsmidler og immaterielle eiendeler	2	17 318	15 281
Annen driftskostnad	3	893 926	3 288 076
Sum driftskostnader		<u>3 868 932</u>	<u>6 764 301</u>
Driftsresultat		<u>-28 054</u>	<u>-723 280</u>
<b>Finansinntekter og finanskostnader</b>			
Annen renteinntekt		117 896	91 827
Annen finansinntekt		81 706	71 201
Annen finanskostnad		1 201	260
Resultat av finansposter		<u>198 401</u>	<u>162 768</u>
Resultat før skattekostnad		170 346	-560 512
Skattekostnad på resultat	5	19 713	-137 531
Resultat		<u>150 633</u>	<u>-422 981</u>
<b>Årsresultat</b>		<u>150 633</u>	<u>-422 981</u>
<b>Overføringer</b>			
Avsatt til annen egenkapital		150 633	0
Overført fra annen egenkapital		0	422 981
Sum overføringer		<u>150 633</u>	<u>-422 981</u>



<b>Balanse</b>			
Transportutvikling AS			
<b>Eiendeler</b>	<b>Note</b>	<b>2024</b>	<b>2023</b>
<b>Anleggsmidler</b>			
<b>Immaterielle eiendeler</b>			
Utsatt skattefordel	5	119 601	139 314
Sum immaterielle eiendeler		<u>119 601</u>	<u>139 314</u>
<b>Varige driftsmidler</b>			
Driftsløsøre, inventar o.a. utstyr	2	0	17 318
Sum varige driftsmidler		<u>0</u>	<u>17 318</u>
Investeringer i aksjer og andeler	4	1	15 001
Sum finansielle anleggsmidler		<u>1</u>	<u>15 001</u>
Sum anleggsmidler		<u>119 602</u>	<u>171 633</u>
<b>Omløpsmidler</b>			
<b>Fordringer</b>			
Kundefordringer	3	67 515	84 172
Andre kortsiktige fordringer		678 134	470 859
Sum fordringer		<u>745 649</u>	<u>555 031</u>
<b>Investeringer</b>			
Andre markedsbaserte finansielle instrumenter	4	425 069	343 329
Sum investeringer		<u>425 069</u>	<u>343 329</u>
Bankinnskudd, kontanter o.l.		3 942 788	4 235 861
Sum omløpsmidler		<u>5 113 506</u>	<u>5 134 220</u>
<b>Sum eiendeler</b>		<u>5 233 108</u>	<u>5 305 853</u>



<b>Balanse</b>			
Transportutvikling AS			
	Note	2024	2023
<b>Egenkapital og gjeld</b>			
<b>Innskutt egenkapital</b>			
Aksjekapital	6	278 840	278 840
Sum innskutt egenkapital		<u>278 840</u>	<u>278 840</u>
<b>Opptjent egenkapital</b>			
Annen egenkapital		4 190 163	4 039 529
Sum opptjent egenkapital		<u>4 190 163</u>	<u>4 039 529</u>
Sum egenkapital	7	<u>4 469 003</u>	<u>4 318 369</u>
<b>Gjeld</b>			
<b>Kortsiktig gjeld</b>			
Leverandørgjeld	3	82 379	116 867
Skattetrekk og andre trekk		336 250	476 162
Annen kortsiktig gjeld		345 476	394 454
Sum kortsiktig gjeld		<u>764 105</u>	<u>987 483</u>
Sum gjeld		<u>764 105</u>	<u>987 483</u>
<b>Sum gjeld og egenkapital</b>		<u>5 233 108</u>	<u>5 305 853</u>
Narvik, 14.04.2025			
 Kjell Ingvald Heggenlund styreleder		 Stig Lennart Nerdal daglig leder	
Transportutvikling AS			Side 4



## Noter

### Transportutvikling AS

#### Regnskapsprinsipper

Årsregnskapet er satt opp i samsvar med regnskapsloven og NRS 8 - God regnskapsskikk for små foretak.

#### Driftsinntekter

Inntektsføring ved salg av varer skjer på leveringstidspunktet. Tjenester inntektsføres etter hvert som de leveres.

#### Skatt

Skattekostnaden i resultatregnskapet omfatter både periodens betalbare skatt og endring i utsatt skatt. Utsatt skatt er beregnet med 22 % på grunnlag av de midlertidige forskjeller som eksisterer mellom regnskapsmessige og skattemessige verdier, samt ligningsmessig underskudd til fremføring ved utgangen av regnskapsåret. Skatteøkende og skattereduserende midlertidige forskjeller som reverserer eller kan reverseres i samme periode er utlignet og nettoført.

#### Klassifisering og vurdering av omløpsmidler

Omløpsmidler og kortsiktig gjeld omfatter normalt poster som forfaller til betaling innen ett år etter balansedagen, samt poster som knytter seg til varekretsløpet. Omløpsmidler vurderes til laveste verdi av anskaffelseskost og virkelig verdi.

#### Fordringer

Kundefordringer og andre fordringer oppføres til pålydende etter fradrag for avsetning til forventet tap. Avsetning til tap gjøres på grunnlag av en individuell vurdering av de enkelte fordringene.

#### Note 1 Lønnskostnader og antall årsverk

##### Lønnskostnader

	2024	2023
Lønninger	2 467 347	3 597 164
Arbeidsgiveravgift	166 698	205 614
Pensjonskostnader	110 941	119 560
Andre ytelser	212 702	184 125
<b>Sum</b>	<b>2 957 688</b>	<b>4 106 463</b>

Selskapet har i 2024 sysselsatt 3 årsverk.



## Noter

### Transportutvikling AS

#### Note 2 Anleggsmidler

	Driftsløsøre, Kontormaskiner inventar ol		Sum
Anskaffelseskost pr. 01.01.24	261 843	586 920	848 763
= Anskaffelseskost 31.12.24	<b>261 843</b>	<b>586 920</b>	<b>848 763</b>
Akkumulerte avskrivninger 31.12.24	261 843	586 920	848 763
= Bokført verdi 31.12.24	<b>0</b>	<b>0</b>	<b>0</b>
Årets ordinære avskrivninger	17 318		17 318
Økonomisk levetid	3-5 år	3 år	

#### Note 3 Transaksjoner med nærstående parter

##### Følgende transaksjoner med nærstående har funnet sted i 2024:

	Beløp
Leie lokaler, lokalene eies av daglig leder	242 328
Avtalt godtgjørelse til morselskap	153 635

##### Balansen inkluderer følgende beløp som følge av transaksjoner med tilknyttede selskap:

	2024
Kundefordringer	10 563
Leverandørgjeld	42 044
<b>Sum</b>	<b>52 607</b>



## Noter

### Transportutvikling AS

#### Note 4 Aksjer m.v.

Selskapets beholdning av aksjer består av følgende:

Selskapets navn	Eierandel	Antall aksjer/ andeler	Pålydende	Bokført verdi
Anleggsaksjer:				
Maritimt Forum Nord		1	10 000	1
Omløpsaksjer				
Aksjefond*				425 069

\*Omløpsaksjer justeres årlig i takt med kursutvikling og tilganger/avganger da porteføljen anses som handelsportefølje. Årets verdiendring på porteføljen er 81 741 kr.



## Noter

### Transportutvikling AS

#### Note 5 Skatt

<b>Årets skattekostnad</b>	<b>2024</b>	<b>2023</b>
Resultatført skatt på ordinært resultat:		
Betalbar skatt	0	0
Endring i utsatt skattefordel	19 713	-137 531
<b>Skattekostnad ordinært resultat</b>	<b>19 713</b>	<b>-137 531</b>

Skattepliktig inntekt:		
Resultat før skatt	170 346	-560 512
Permanente forskjeller	-80 741	-64 631
Endring i midlertidige forskjeller	6 551	133 154
Anvendelse av fremførbart underskudd	-96 157	0
<b>Skattepliktig inntekt</b>	<b>0</b>	<b>-491 989</b>

Betalbar skatt i balansen:		
Betalbar skatt på årets resultat	0	0
<b>Sum betalbar skatt i balansen</b>	<b>0</b>	<b>0</b>

Skatteeffekten av midlertidige forskjeller og underskudd til fremføring som har gitt opphav til utsatt skatt og utsatte skattefordeler, spesifisert på typer av midlertidige forskjeller

	<b>2024</b>	<b>2023</b>	<b>Endring</b>
Varige driftsmidler	0	-11 174	-11 174
Fordringer	-147 809	-130 084	17 725
<b>Sum</b>	<b>-147 809</b>	<b>-141 258</b>	<b>6 551</b>
Akkumulert fremførbart underskudd	-395 832	-491 989	-96 157
<b>Grunnlag for utsatt skattefordel</b>	<b>-543 641</b>	<b>-633 247</b>	<b>-89 605</b>
<b>Utsatt skattefordel (22 %)</b>	<b>-119 601</b>	<b>-139 314</b>	<b>-19 713</b>



## Noter

### Transportutvikling AS

#### Note 6 Aksjonærer

Aksjekapitalen i Transportutvikling AS pr. 31.12 består av:

	Antall	Pålydende	Bokført
Ordinære aksjer	27 884	10,0	278 840
<b>Sum</b>	<b>27 884</b>		<b>278 840</b>

#### Eierstruktur

De største aksjonærene i % pr. 31.12 var:

	Ordinære	Eierandel	Stemmeandel
Det Nordlandske DSS AS	21 192	76,0	76,0
Oddvar Arthur Rundereim	6 692	24,0	24,0
<b>Totalt antall aksjer</b>	<b>27 884</b>	<b>100,0</b>	<b>100,0</b>

#### Note 7 Egenkapital

	Aksjekapital	Annen egenkapital	Sum egenkapital
Pr. 31.12.2023	278 840	4 039 529	4 318 369
Årets resultat		150 633	150 633
<b>Pr 31.12.2024</b>	<b>278 840</b>	<b>4 190 163</b>	<b>4 469 003</b>