



## ÅRSREGNSKAPET FOR REGNSKAPSÅRET 2020 - GENERELL INFORMASJON

### Enheten

Organisasjonsnummer: 995 126 303  
Organisasjonsform: Aksjeselskap  
Foretaksnavn: NORWEGIAN GREENTECH AS  
Forretningsadresse: Mjølstadneset  
6092 FOSNAVÅG

### Regnskapsår

Årsregnskapets periode: 01.01.2020 - 31.12.2020

### Konsern

Morselskap i konsern: Nei

### Regnskapsregler

Regler for små foretak benyttet: Ja  
Benyttet ved utarbeidelsen av årsregnskapet til selskapet: Regnskapslovens alminnelige regler

### Årsregnskapet fastsatt av kompetent organ

Bekreftet av representant for selskapet: Gunnar Larsen  
Dato for fastsettelse av årsregnskapet: 28.06.2021

### Grunnlag for avgivelse

År 2020: Årsregnskapet er elektronisk innlevert  
År 2019: Tall er hentet fra elektronisk innlevert årsregnskap fra 2020

*Det er ikke krav til at årsregnskapet m.v. som sendes til Regnskapsregisteret er undertegnet. Kontrollen på at dette er utført ligger hos revisor/enhetens øverste organ. Sikkerheten ivaretas ved at innsender har rolle/rettighet for innsending av årsregnskapet via Altinn, og ved at det bekreftes at årsregnskapet er fastsatt av kompetent organ.*

Brønnøysundregistrene, 13.07.2022



## Resultatregnskap

Beløp i: NOK	Note	2020	2019
<b>RESULTATREKNESKAP</b>			
<b>Inntekter</b>			
Salsinntekter	3,7	75 396 437	67 361 491
Offentlige tilskudd		0	0
<b>Sum inntekter</b>		<b>75 396 437</b>	<b>67 361 491</b>
<b>Kostnader</b>			
Varekostnad	7	52 674 820	54 443 587
Lønnskostnad	4	7 413 680	4 973 199
Avskrivning på varige driftsmiddel og immaterielle egedelar		0	0
Annan driftskostnad	2,4,7	6 415 980	2 857 765
<b>Sum kostnader</b>		<b>66 504 480</b>	<b>62 274 551</b>
<b>Driftsresultat</b>		<b>8 891 957</b>	<b>5 086 940</b>
<b>Finansinntekter og finanskostnader</b>			
Anna finansinntekt	2	5 076 033	562 904
<b>Sum finansinntekter</b>		<b>5 076 033</b>	<b>562 904</b>
Rentekostnad til foretak i same konsern		1 262 173	878 317
Annan rentekostnad		711 593	477 076
Annan finanskostnad	2	3 681 677	468 236
<b>Sum finanskostnader</b>		<b>5 655 443</b>	<b>1 823 629</b>
<b>Netto finans</b>		<b>-579 410</b>	<b>-1 260 725</b>
<b>Ordinært resultat før skattekostnad</b>		<b>8 312 547</b>	<b>3 826 215</b>
Skattekostnad på ordinært resultat	10	1 829 128	844 706
<b>Ordinært resultat etter skattekostnad</b>		<b>6 483 419</b>	<b>2 981 509</b>
<b>Årsresultat</b>	11	<b>6 483 419</b>	<b>2 981 509</b>
<b>Overføringer og disponeringar</b>			
Overføring til/frå annan egenkapital		6 483 419	2 981 509
<b>Sum overføringer og disponeringar</b>		<b>6 483 419</b>	<b>2 981 509</b>



### Balanse

Beløp i: NOK	Note	2020	2019
<b>BALANSE - EIGEDELAR</b>			
<b>Anleggsmiddel</b>			
<b>Immaterielle egedelar</b>			
Forsking og utvikling	5,14	55 028 818	39 355 063
Utsett skattefordel	10	0	1 247 155
<b>Sum immaterielle egedelar</b>		<b>55 028 818</b>	<b>40 602 218</b>
<b>Finansielle anleggsmiddel</b>			
Investeringar i aksjar og partar		5 000	5 000
Andre krav		781	0
<b>Sum finansielle anleggsmiddel</b>		<b>5 781</b>	<b>5 000</b>
<b>Sum anleggsmiddel</b>		<b>55 034 599</b>	<b>40 607 218</b>
<b>Omløpsmiddel</b>			
<b>Varer</b>			
<b>Krav</b>			
Kundefordringer	7,9	9 788 382	13 062 799
Opptjent inntekt	8,9	5 288 083	11 231 073
Andre krav		4 470 426	1 561 720
<b>Sum krav</b>		<b>19 546 891</b>	<b>25 855 592</b>
<b>Bankinnskot, kontantar og liknande</b>			
Bankinnskot, kontantar og liknande	6	7 103 545	2 664 018
<b>Sum bankinnskot, kontantar og liknande</b>		<b>7 103 545</b>	<b>2 664 018</b>
<b>Sum omløpsmiddel</b>		<b>26 650 436</b>	<b>28 519 610</b>
<b>SUM EIGEDELAR</b>		<b>81 685 035</b>	<b>69 126 828</b>

### BALANSE - EIGENKAPITAL OG GJELD

#### Eigenkapital

#### Innskoten eigenkapital



## Balanse

<b>Beløp i: NOK</b>	<b>Note</b>	<b>2020</b>	<b>2019</b>
Aksjekapital	12	5 000 000	5 000 000
<b>Sum innskoten egenkapital</b>		<b>5 000 000</b>	<b>5 000 000</b>
<b>Opptent egenkapital</b>			
Annan egenkapital	11	6 565 827	82 408
<b>Sum opptent egenkapital</b>		<b>6 565 827</b>	<b>82 408</b>
<b>Sum egenkapital</b>		<b>11 565 827</b>	<b>5 082 408</b>
<b>Gjeld</b>			
<b>Langsiktig gjeld</b>			
Utsett skatt	10	581 973	0
<b>Sum avsetjinger for plikter</b>		<b>581 973</b>	<b>0</b>
<b>Anna langsiktig gjeld</b>			
Gjeld til kredittinstitusjonar	9	12 999 999	13 499 999
Langsiktig konserngjeld	7	15 322 472	22 079 705
<b>Sum anna langsiktig gjeld</b>		<b>28 322 471</b>	<b>35 579 704</b>
<b>Sum langsiktig gjeld</b>		<b>28 904 444</b>	<b>35 579 704</b>
<b>Kortsiktig gjeld</b>			
Leverandørgjeld	7	20 682 682	18 944 323
Betalbar skatt		0	0
Skuldige offentlege avgifter		1 003 812	689 736
Kortsiktig konserngjeld	7	8 637 968	2 790 729
Forskudd fra kunder	8	9 662 507	5 209 642
Annen kortsiktig gjeld		1 227 795	830 286
<b>Sum kortsiktig gjeld</b>		<b>41 214 764</b>	<b>28 464 716</b>
<b>Sum gjeld</b>		<b>70 119 208</b>	<b>64 044 420</b>
<b>SUM EIGENKAPITAL OG GJELD</b>		<b>81 685 035</b>	<b>69 126 828</b>



## Brønnøysundregistrene

### ÅRSREGNSKAP FOR REGNSKAPSÅRET 2020 - GENERELL INFORMASJON

Journalnummer: 2021 558009

#### Enheten

Organisasjonsnummer: 995 126 303  
Organisasjonsform: Aksjeselskap  
Foretaksnavn: NORWEGIAN GREENTECH AS  
Forretningsadresse: Mjølstadneset  
6092 FOSNAVÅG

#### Regnskapsår

Årsregnskapets periode: 01.01.2020 - 31.12.2020

#### Konsern

Morselskap i konsern: Nei

#### Regnskapsregler

Regler for små foretak benyttet: Ja  
Benyttet ved utarbeidelsen av  
årsregnskapet til selskapet: Regnskapslovens alminnelige regler

#### Årsregnskapet fastsatt av kompetent organ

Bekreftet av representant for selskapet: Gunnar Larsen  
Dato for fastsettelse av årsregnskapet: 28.06.2021

#### Grunnlag for avgivelse

År 2020: Årsregnskap er elektronisk innlevert.  
År 2019: Tall er hentet fra elektronisk innlevert årsregnskap fra 2020.

*Det er ikke krav til at årsregnskapet m.v. som sendes til Regnskapsregisteret er undertegnet. Kontrollen på at dette er utført ligger hos revisor/enhetens øverste organ. Sikkerheten ivaretas ved at innsender har rolle/rettighet for innsending av årsregnskapet via Altinn, og ved at det bekreftes at årsregnskapet er fastsatt av kompetent organ.*

Brønnøysundregistrene, 29.07.2021



Organisasjonsnr: 995 126 303  
NORWEGIAN GREENTECH AS

## RESULTATREGNSKAP

<b>Beløp i: NOK</b>	<b>Note</b>	<b>2020</b>	<b>2019</b>
<b>RESULTATREKNESKAP</b>			
<b>Inntekter</b>			
Salsinntekter	3,7	75 396 437	67 361 491
Offentlige tilskudd		0	0
<b>Sum inntekter</b>		<b>75 396 437</b>	<b>67 361 491</b>
<b>Kostnader</b>			
Varekostnad	7	52 674 820	54 443 587
Lønnskostnad	4	7 413 680	4 973 199
Avskrivning på varige driftsmiddel og immaterielle egedelar		0	0
Annan driftskostnad	2,4,7	6 415 980	2 857 765
<b>Sum kostnader</b>		<b>66 504 480</b>	<b>62 274 551</b>
<b>Driftsresultat</b>		<b>8 891 957</b>	<b>5 086 940</b>
<b>Finansinntekter og finanskostnader</b>			
Anna finansinntekt	2	5 076 033	562 904
<b>Sum finansinntekter</b>		<b>5 076 033</b>	<b>562 904</b>
Rentekostnad til foretak i same konsern		1 262 173	878 317
Annan rentekostnad		711 593	477 076
Annan finanskostnad	2	3 681 677	468 236
<b>Sum finanskostnader</b>		<b>5 655 443</b>	<b>1 823 629</b>
<b>Netto finans</b>		<b>-579 410</b>	<b>-1 260 725</b>
<b>Ordinært resultat før skattekostnad</b>			
<b>skattekostnad</b>		<b>8 312 547</b>	<b>3 826 215</b>
Skattekostnad på ordinært resultat	10	1 829 128	844 706
<b>Ordinært resultat etter skattekostnad</b>		<b>6 483 419</b>	<b>2 981 509</b>
<b>Årsresultat</b>	<b>11</b>	<b>6 483 419</b>	<b>2 981 509</b>
<b>Overføringer og disponeringar</b>			
Overføring til/frå annan eigenkapital		6 483 419	2 981 509
<b>Sum overføringer og disponeringar</b>		<b>6 483 419</b>	<b>2 981 509</b>



Organisasjonsnr: 995 126 303  
NORWEGIAN GREENTECH AS

## BALANSE

Beløp i: NOK	Note	2020	2019
<b>BALANSE - EIGEDELAR</b>			
<b>Anleggsmiddel</b>			
<b>Immaterielle egedelar</b>			
Forskning og utvikling	5,14	55 028 818	39 355 063
Utsett skattefordel	10	0	1 247 155
<b>Sum immaterielle egedelar</b>		<b>55 028 818</b>	<b>40 602 218</b>
<b>Finansielle anleggsmiddel</b>			
Investeringar i aksjar og partar		5 000	5 000
Andre krav		781	0
<b>Sum finansielle anleggsmiddel</b>		<b>5 781</b>	<b>5 000</b>
<b>Sum anleggsmiddel</b>		<b>55 034 599</b>	<b>40 607 218</b>
<b>Omløpsmiddel</b>			
<b>Varer</b>			
<b>Krav</b>			
Kundefordringer	7,9	9 788 382	13 062 799
Opptjent inntekt	8,9	5 288 083	11 231 073
Andre krav		4 470 426	1 561 720
<b>Sum krav</b>		<b>19 546 891</b>	<b>25 855 592</b>
<b>Bankinnskot, kontantar og liknande</b>			
Bankinnskot, kontantar og liknande	6	7 103 545	2 664 018
<b>Sum bankinnskot, kontantar og liknande</b>		<b>7 103 545</b>	<b>2 664 018</b>
<b>Sum omløpsmiddel</b>		<b>26 650 436</b>	<b>28 519 610</b>
<b>SUM EIGEDELAR</b>		<b>81 685 035</b>	<b>69 126 828</b>
<b>BALANSE - EIGENKAPITAL OG GJELD</b>			
<b>Eigenkapital</b>			
<b>Innskoten eigenkapital</b>			
Aksjekapital	12	5 000 000	5 000 000
<b>Sum innskoten eigenkapital</b>		<b>5 000 000</b>	<b>5 000 000</b>
<b>Opptent eigenkapital</b>			
Annan eigenkapital	11	6 565 827	82 408
<b>Sum opptent eigenkapital</b>		<b>6 565 827</b>	<b>82 408</b>



<b>Sum egenkapital</b>		<b>11 565 827</b>	<b>5 082 408</b>
<b>Gjeld</b>			
<b>Langsiktig gjeld</b>			
Utsett skatt	10	581 973	0
<b>Sum avsetjinger for plikter</b>		<b>581 973</b>	<b>0</b>
<b>Anna langsiktig gjeld</b>			
Gjeld til			
kredittinstitusjonar	9	12 999 999	13 499 999
Langsiktig konserngjeld	7	15 322 472	22 079 705
<b>Sum anna langsiktig gjeld</b>		<b>28 322 471</b>	<b>35 579 704</b>
<b>Sum langsiktig gjeld</b>		<b>28 904 444</b>	<b>35 579 704</b>
<b>Kortsiktig gjeld</b>			
Leverandørgjeld	7	20 682 682	18 944 323
Betalbar skatt		0	0
Skuldige offentlege			
avgifter		1 003 812	689 736
Kortsiktig konserngjeld	7	8 637 968	2 790 729
Forskudd fra kunder	8	9 662 507	5 209 642
Annen kortsiktig gjeld		1 227 795	830 286
<b>Sum kortsiktig gjeld</b>		<b>41 214 764</b>	<b>28 464 716</b>
<b>Sum gjeld</b>		<b>70 119 208</b>	<b>64 044 420</b>
<b>SUM EIGENKAPITAL OG GJELD</b>		<b>81 685 035</b>	<b>69 126 828</b>



Organisasjonsnr: 995 126 303  
NORWEGIAN GREENTECH AS

NOTEOPPLYSNINGER - SELSKAP - alle poster oppgitt i hele tall

Note  
4

Antall årsverk i regnskapsåret

Verksemda har hatt følgende tal på årsverk:  
13.00



Legally signed by  
Eirik Høyvik  
24.06.2021

Legally signed by  
Gunnar Larsen  
24.06.2021

Legally signed by  
Bernt Gjelseth  
25.06.2021

Legally signed by  
Vegard Sævik  
25.06.2021

Legally signed by  
Håvard Gjelseth  
25.06.2021

# Årsregnskap

2020

## Norwegian Greentech AS

Org.nr. 995 126 303



Legally signed by  
Eirik Høyvik  
24.06.2021

Legally signed by  
Gunnar Larsen  
24.06.2021

Legally signed by  
Bernt Gjelseth  
25.06.2021

Legally signed by  
Vegard Sævik  
25.06.2021

Legally signed by  
Håvard Gjelseth  
25.06.2021



**teentech AS**

RESULTATREGNSKAP

Beløp i NOK

	Note	2020	2019
Salgsinntekter	3,7	75 396 437	67 361 491
Offentlige tilskudd		0	0
<b>Sum driftsinntekter</b>		<b>75 396 437</b>	<b>67 361 491</b>
Varekostnad	7	52 674 820	54 443 587
Lønnskostnad	4	7 413 680	4 973 199
Avskrivninger		0	0
Andre driftskostnader	2,4,7	6 415 980	2 857 765
<b>Sum driftskostnader</b>		<b>66 504 480</b>	<b>62 274 551</b>
<b>Driftsresultat</b>		<b>8 891 957</b>	<b>5 086 940</b>
<b>Finansinntekter og finanskostnader</b>			
Annen finansinntekt	2	5 076 033	562 904
Rentekostnad til foretak i samme konsern		1 262 173	878 317
Annen finanskostnad	2	3 681 677	468 236
Annen rentekostnad		711 593	477 076
<b>Resultat av finansposter</b>		<b>-579 410</b>	<b>-1 260 725</b>
<b>Resultat før skattekostnad</b>		<b>8 312 547</b>	<b>3 826 215</b>
Skattekostnad	10	1 829 128	844 706
<b>Årsresultat</b>	11	<b>6 483 419</b>	<b>2 981 509</b>
<b>Overføringer:</b>			
Overført fra annen egenkapital		6 483 419	2 981 509
<b>Sum overføringer</b>		<b>6 483 419</b>	<b>2 981 509</b>



Legally signed by  
Eirik Høyvik  
24.06.2021

Legally signed by  
Gunnar Larsen  
24.06.2021

Legally signed by  
Børge Gjelseth  
25.06.2021

Legally signed by  
Vegard Sævik  
25.06.2021

Legally signed by  
Håvard Gjelseth  
25.06.2021

 ntech AS

BRØNNØYSUNDREGISTRERT

Beløp i NOK

<b>EIENDELER</b>	<b>Note</b>	<b>2020</b>	<b>2019</b>
<b>Anleggsmidler</b>			
<b>Immaterielle eiendeler</b>			
Forskning og utvikling	5,14	55 028 818	39 355 063
Utsatt skattefordel	10	0	1 247 155
<b>Sum immaterielle eiendeler</b>		<b>55 028 818</b>	<b>40 602 218</b>
<b>Finansielle anleggsmidler</b>			
Investeringer i aksjer og andeler		5 000	5 000
Andre langsiktige fordringer		781	0
<b>Sum finansielle anleggsmidler</b>		<b>5 781</b>	<b>5 000</b>
<b>SUM ANLEGGSMIDLER</b>		<b>55 034 599</b>	<b>40 607 218</b>
<b>Omløpsmidler</b>			
Kundefordringer	7,9	9 788 382	13 062 799
Opptjent inntekt	8,9	5 288 083	11 231 073
Andre fordringer		4 470 426	1 561 720
<b>Sum fordringer</b>		<b>19 546 891</b>	<b>25 855 592</b>
<b>Bankinnskudd, kontanter o.l.</b>	6	<b>7 103 545</b>	<b>2 664 018</b>
<b>SUM OMLØPSMIDLER</b>		<b>26 650 436</b>	<b>28 519 610</b>
<b>SUM EIENDELER</b>		<b>81 685 035</b>	<b>69 126 828</b>



Legally signed by Erik Høyvik  
24.06.2021

Legally signed by Gunnar Larsen  
24.06.2021

Legally signed by Børge Gjølseth  
25.06.2021

Legally signed by Vegard Sævik  
25.06.2021

Legally signed by Håvard Gjølseth  
25.06.2021

Beløp i NOK

EGENKAPITAL OG GJELD	Note	2020	2019
<b>Egenkapital</b>			
<b>Innskutt egenkapital</b>			
Aksjekapital	12	5 000 000	5 000 000
<b>Sum innskutt egenkapital</b>		<b>5 000 000</b>	<b>5 000 000</b>
<b>Annen egenkapital</b>			
Sum opptjent egenkapital	11	6 565 827	82 408
<b>SUM EGENKAPITAL</b>		<b>11 565 827</b>	<b>5 082 408</b>
<b>Gjeld</b>			
<b>Langsiktig gjeld</b>			
<b>Avsetninger for forpliktelser</b>			
Utsatt skatt	10	581 973	0
<b>Sum avsetninger for forpliktelser</b>		<b>581 973</b>	<b>0</b>
<b>Annen langsiktig gjeld</b>			
Gjeld til kredittinstitusjoner	9	12 999 999	13 499 999
Gjeld til foretak i samme konsern	7	15 322 472	22 079 705
<b>Sum annen langsiktig gjeld</b>		<b>28 322 471</b>	<b>35 579 704</b>
<b>Sum langsiktig gjeld</b>		<b>28 904 444</b>	<b>35 579 704</b>
<b>Kortsiktig gjeld</b>			
Leverandørgjeld	7	20 682 682	18 944 323
Gjeld til foretak i samme konsern	7	8 637 968	2 790 729
Betalbar skatt		0	0
Skyldige offentlige avgifter		1 003 812	689 736
Forskudd fra kunder	8	9 662 507	5 209 642
Annen kortsiktig gjeld		1 227 795	830 286
<b>Sum kortsiktig gjeld</b>		<b>41 214 763</b>	<b>28 464 716</b>
<b>SUM GJELD</b>		<b>70 119 207</b>	<b>64 044 420</b>
<b>SUM EGENKAPITAL OG GJELD</b>		<b>81 685 035</b>	<b>69 126 828</b>

Fosnavåg, 24/6 -2021  
Styret i Norwegian Greentech AS

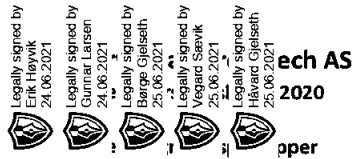
Gunnar Larsen  
Styreleder

Vegard Sævik  
Styremedlem

Børge Gjølseth  
Styremedlem

Erik Høyvik  
Styremedlem

Håvard Gjølseth  
Daglig leder



Årsregnskapet er satt opp i samsvar med regnskapsloven. Det er utarbeidet etter norske regnskapsstandarder og anbefalinger til god regnskapsskikk for små foretak.

Ledelsen har brukt estimater og forutsetninger som har påvirket resultatregnskapet og verdsettelsen av eiendeler og gjeld, samt usikrede eiendeler og forpliktelser på balansedagen under utarbeidelsen av årsregnskapet i henhold til god regnskapsskikk.

Inntektsføring ved salg av varer skjer på leveringstidspunktet. Tjenester inntektsføres i takt med utførelsen.

Anleggsmidler omfatter eiendeler bestemt til varige eie og bruk. Anleggsmidler er vurdert til anskaffelseskost. Varige driftsmidler balanseføres og avskrives over driftsmidlets økonomiske levetid. Varige driftsmidler nedskrives til gjenvinnbart beløp ved verdifall som forventes ikke å være forbigående. Gjenvinnbart beløp er det høyeste av netto salgsverdi og verdi i bruk. Verdi i bruk er nåverdi av fremtidige kontantstrømmer knyttet til eiendelen. Nedskrivningen reverseres når grunnlaget for nedskrivningen ikke lenger er tilstede.

Utgifter til forskning og utvikling balanseføres i den grad man kan identifisere en fremtidig økonomisk fordel knyttet til utvikling av en identifiserbar immateriell eiendel og hvor anskaffelseskostnaden kan måles pålitelig. I motsatt fall kostnadsføres slike utgifter løpende. Balanseført forskning og utvikling avskrives lineært over økonomisk levetid.

Omløpsmidler og kortsiktig gjeld omfatter poster som forfaller til betaling innen ett år etter anskaffelsestidspunktet, samt poster som er knyttet til varekretsløpet. Omløpsmidler vurderes til laveste av anskaffelseskost og virkelig verdi. Kortsiktig gjeld balanseføres til nominelt beløp på opptakstidspunktet.

Pengeposter i utenlandsk valuta omregnes til balansedagens kurs. Transaksjoner i utenlandsk valuta omregnes til kursen på transaksjonstidspunktet.

Langsiktige tilvirkingskontrakter vurderes etter løpende avregningsmetode. Andel av resultatet inntektsføres i takt med prosjektene fullførelsesgrad. Fullførelsesgraden beregnes som påløpte kostnader i prosent av forventet totalkostnad. Totalkostnaden revurderes løpende. For prosjekter som antas å gi tap, kostnadsføres hele det beregnede tapet umiddelbart. Prosjektene vurderes hver for seg.

Prosjekt med netto utført, ikke fakturert installasjon er oppført som fordring. Prosjekt hvor forskudd fra kunder overstiger utført installasjon er oppført som gjeld. Utført installasjon er klassifisert som driftsinntekter i resultatregnskapet.

Kundefordringer og andre fordringer oppføres til pålydende etter fradrag for avsetning til forventet tap. Avsetning til tap gjøres på grunnlag av en individuell vurdering av de enkelte fordringene.

Ved salg er hele salgsprisen, inklusiv den delen som gjelder fremtidige garanti- og serviceytelser, tatt til inntekt på salgstidspunktet. Det er gjort en kostnadsavsetning for fremtidige garanti- og serviceytelser.

Kontanter og kontantekvivalenter omfatter kontanter, bankinnskudd og andre kortsiktige, likvide plasseringer.

Skattekostnaden i resultatregnskapet omfatter både periodens betalbare skatt og endring i utsatt skatt. Utsatt skatt er beregnet med 22% på grunnlag av de midlertidige forskjeller som eksisterer mellom regnskapsmessige og skattemessige verdier, samt skattemessig underskudd til fremføring ved utgangen av regnskapsåret. Skatteøkende og skattereduserende midlertidige forskjeller som reverserer eller kan reverseres i samme periode er utlignet. Netto utsatt skattefordel balanseføres i den grad det er sannsynlig at denne kan bli nyttegjørt.



Legally signed by  
Eirik Høyvik  
24.06.2021

Legally signed by  
Gunnar Larsen  
24.06.2021

Legally signed by  
Børge Gjelseth  
25.06.2021

Legally signed by  
Vegard Sævik  
25.06.2021

Legally signed by  
Håvard Gjelseth  
25.06.2021



atregnskapet omfatter både periodens betalbare skatt og endring i utsatt skatt. Utsatt skatt  
attesats (22%) på grunnlag av de midlertidige forskjeller som eksisterer mellom  
attemessige verdier, samt eventuelt ligningsmessig underskudd til fremføring ved utgangen av  
ende og skattereduserende midlertidige forskjeller som reverserer eller kan reversere i samme  
periode er utlignet.

Regnskapsprinsippene er for øvrig nærmere omtalt i de tilhørende noter til de enkelte regnskapspostene.



Legally signed by Erik Høyvik  
24.06.2021

Legally signed by Gunnar Larsen  
24.06.2021

Legally signed by Berge Gjelseth  
25.06.2021

Legally signed by Vegard Sævik  
25.06.2021

Legally signed by Håvard Gjelseth  
25.06.2021

## reentech AS

Noter til regnskapet for 2020

### Andre poster

en driftskostnad består av følgende poster:

	2020	2019
Leie og leasing kostnader	398 667	367 923
Kontor og administrasjonskostnader (herunder leie lokaler)	366 650	916 489
Kostnader anlegg og utstyr it	173 371	199 551
Reise og kostnader ansatte	1 058 947	1 317 178
Innleide konsulenter (herunder revisor)	698 625	322 606
Marked og kommunikasjon	3 432 682	315 936
Andre	287 037	-581 917
<b>Sum annen driftskostnad</b>	<b>6 415 980</b>	<b>2 857 765</b>

Regnskapslinjen annen finansinntekt består av følgende poster:

	2020	2019
Valutagevinst	5 026 288	519 981
Andre renteinntekter	49 745	42 923
<b>Sum andre finansinntekter</b>	<b>5 076 033</b>	<b>562 904</b>

Regnskapslinjen annen finanskostnad består av følgende poster :

	2020	2019
Valutatap	3 598 318	424 798
Andre rentekostnader	83 359	43 438
<b>Sum andre finanskostnader</b>	<b>3 681 677</b>	<b>468 236</b>

### Note 3 Salgsinntekter

Per virksomhetsområde

	2020	2019
Rensesystem	75 396 437	67 361 491
<b>Sum</b>	<b>75 396 437</b>	<b>67 361 491</b>

Geografisk fordeling

	2020	2019
Norge	46 745 791	47 911 491
Europa uten Norge	27 896 682	9 600 000
Øvrige land	753 964	9 850 000
<b>Sum</b>	<b>75 396 437</b>	<b>67 361 491</b>



Legally signed by Erik Høyvik 24.06.2021  
 Legally signed by Gunnar Larsen 24.06.2021  
 Legally signed by Berge Gjelseth 25.06.2021  
 Legally signed by Vegard Stevik 25.06.2021  
 Legally signed by Håvard Gjelseth 25.06.2021

## reentech AS

Noter til regnskapet for 2020

ler, antall ansatte, godtgjørelser, lån til ansatte mm.

	2020	2019
Lønninger	5 538 231	3 725 314
Arbeidsgiveravgift	1 417 298	925 478
Pensjonskostnader	458 150	322 407
<b>Sum</b>	<b>7 413 680</b>	<b>4 973 199</b>

Sysselsatte årsverk 13 5

Ytelser til ledende personer	Daglig leder
Lønn	1 135
Annen godtgjørelse	93
<b>Sum</b>	<b>1 228</b>

Det er ikke ytet lån eller stilt garanti til daglig leder, styreleder eller andre nærstående parter.

### Pensjonsordning

Foretaket har en innskuddsbasert pensjonsordning etter lov om obligatorisk tjenestepensjon. Pensjonen er avhengig av innbetalte midler og avkastning på midlene. For foretaket er årets kostnad lik årtens premie.

Foretakets pensjonsordning tilfredsstiller kravene i lov om obligatorisk tjenestepensjon.

Kostnadsført godtgjørelse til revisor	2020	2019
Lovpålagt revisjon	152 479	33 199
Andre tjenester utenfor revisjonen	29 500	58 500
<b>Sum</b>	<b>181 979</b>	<b>91 699</b>

### Note 5 Immaterielle eiendeler

	Forskning og utvikling	Sum
Anskaffelseskost per. 01.01.	39 355 063	39 355 063
Tilgang	15 673 755	15 673 755
Avgang	0	0
<b>Anskaffelseskost per. 31.12.</b>	<b>55 028 818</b>	<b>55 028 818</b>
Akkumulerte avskrivninger 31.12.	0	0
<b>Bokført verdi per. 31.12.</b>	<b>55 028 818</b>	<b>55 028 818</b>

Årets avskrivning 0 0

Forventet økonomisk levetid

Avskrivningsplan

For ytterligere informasjon om forskning og utvikling, se note 14.



reentech AS  
 innskudd, trekkrettigheter

Legally signed by Erik Høyvik 24.06.2021  
 Legally signed by Gunnar Larsen 24.06.2021  
 Legally signed by Berge Gjelseth 25.06.2021  
 Legally signed by Vegard Stevik 25.06.2021  
 Legally signed by Håvard Gjelseth 25.06.2021

Skattetreksmidler

Noter til regnskapet for 2020

	2020	2019
Skattetreksmidler	482 385	381 214

**Note 7 Mellomværende og transaksjoner med foretak i samme konsern**

	2020	2019
Kundefordringer	224 334	1 988 375
Langsiktig gjeld konsern(ansvarlig lån fra Havyard Group ASA)	-15 322 472	-22 079 705
Leverandørgjeld	-53 057	-381 774
Gjeld til konsernselskap (kortsiktig)	-8 637 968	-2 790 729
<b>Sum</b>	<b>-23 789 163</b>	<b>-23 263 833</b>

Det ansvarlige lånet skal tilbakebetales over 10 år med første forfall 01.01.2021.

Det beregnes 5% årlig rente på lånet.

Forfall etter 5 år på det ansvarlige lånet utgjør kr. 9 632 256 pr 31.12.2020 (2019: kr. 7 112 769).






Transaksjoner	2020	2019
Salg	3 037 571	21 584 603
Varekjøp	85 248	757 538
Management fee	3 298 876	357 729

**Note 8 Langsiktige tilvirkingskontrakter**

Langsiktige tilvirkingskontrakter vurderes etter løpende avregningsmetode. Andel av resultatet inntektsføres i takt med prosjektenes fullførelsesgrad. Fullførelsesgraden beregnes som påløpte kostnader i prosent av forventet totalkostnad. Totalkostnaden revurderes løpende. For prosjekter som antas å gi tap, kostnadsføres hele det beregnede tapet umiddelbart.

	2020	2019
Inntektsført på igangværende prosjekter	55 102 984	57 949 538
Kostnader knyttet til opptjent inntekt/tapsavsetninger	-36 477 352	-45 709 898
<b>Netto resultatført på igangværende prosjekter</b>	<b>18 625 632</b>	<b>12 239 640</b>
Opptjent ikke fakturerte inntekter på igangværende prosjekter	5 288 083	11 231 073
Forskuddsbetalinger fra kunder	9 662 507	5 209 642



 Legally signed by Erik Høyvik 24.06.2021  
 Legally signed by Gunnar Larsen 24.06.2021  
 Legally signed by Berge Gjelseth 25.06.2021  
 Legally signed by Vegard Sævik 25.06.2021  
 Legally signed by Håvard Gjelseth 25.06.2021

## teentech AS

Noter til regnskapet for 2020

### og garantier m.v.

	2020	2019
<b>Gjeld til kredittinstitusjoner</b>	12 999 999	13 499 999
Forfall etter 5 år	0	0
<b>Sum</b>	<b>12 999 999</b>	<b>13 499 999</b>
<b>Balanseført verdi av eiendeler pantsatt for egen gjeld</b>	<b>2020</b>	<b>2019</b>
Fordringer	15 076 465	24 293 872
<b>Sum</b>	<b>15 076 465</b>	<b>24 293 872</b>

Eiendommer eid av Mjølstadneset Eiendom AS er stilt som sikkerhet for selskapets gjeld. Videre har morselskapet avgitt kausjonserklæring på inntil kr. 5 000 000.

### Note 10 Skatt

Skatteeffekten av midlertidige forskjeller og underskudd til fremføring som har gitt opphav til utsatt

	2020	2019
Varige driftsmidler	-258 625	-258 625
Tilvirkningskontrakter	18 625 632	12 239 640
Fordringer	-497 228	-32 771
Avsetninger mv.	-100 000	-50 000
Andre forhold	-781	0
<b>Sum</b>	<b>17 768 998</b>	<b>11 898 244</b>
Akkumulert fremførbart underskudd	-15 123 667	-17 567 128
<b>Grunnlag for beregning av utsatt skatt/utsatt skattefordel (-)</b>	<b>2 645 331</b>	<b>-5 668 884</b>
<b>Utsatt skatt/- skattefordel (-) (22%)</b>	<b>581 973</b>	<b>-1 247 154</b>
<b>Årets skattekostnad</b>	<b>2020</b>	<b>2019</b>
<i>Skattepliktig inntekt:</i>		
Ordinært resultat før skatt	8 312 547	3 826 215
Permanente forskjeller	1 668	13 359
Endring i midlertidige kostnader	-5 870 754	-7 374 435
Anvendelse av fremførbart underskudd	-2 443 461	0
<b>Skattepliktig inntekt</b>	<b>0</b>	<b>-3 534 861</b>
<i>Resultatført skatt på ordinært resultat</i>		
Betalbar skatt	0	0
Endring i utsatt skatt/-skattefordel	1 829 128	844 706
<b>Skattekostnad ordinært resultat</b>	<b>1 829 128</b>	<b>844 706</b>



 Legally signed by Erik Høyvik 24.06.2021  
 Legally signed by Gunnar Larsen 24.06.2021  
 Legally signed by Berge Gjelseth 25.06.2021  
 Legally signed by Vegard Stevik 25.06.2021  
 Legally signed by Håvard Gjelseth 25.06.2021

reentech AS

Noter til regnskapet for 2020

	8 312 547	3 826 215
Beregnet skatt av resultat før skatt	1 828 760	841 767
Skatteeffekt av permanente forskjeller	367	2 939
Effekt av endring skattesats	0	0
<b>Sum</b>	<b>1 829 128</b>	<b>844 706</b>
<b>Effektiv skattesats</b>	<b>22,0 %</b>	<b>22,1 %</b>
<b>Betalbar skatt i balansen</b>		
Betalbar skatt på årets resultat	0	0
<b>Sum betalbar skatt i balansen</b>	<b>0</b>	<b>0</b>

#### Note 11 Egenkapital

Egenkapitalendringer	Aksjekapital	Annen egenkapital	Sum
Egenkapital 01.01.2020	5 000 000	82 408	5 082 408
Årets resultat	0	6 483 419	6 483 419
<b>Egenkapital 31.12.2020</b>	<b>5 000 000</b>	<b>6 565 827</b>	<b>11 565 827</b>

#### Note 12 Aksjekapital og aksjonærinformasjon

Aksjekapitalen på kr. 5 000 000 består av 5 000 aksjer á kr. 1 000.

Oversikt over de største aksjonærene	Antall aksjer	Eierandel
Havyard Group ASA	3 864	77,28 %
Visimo AS	1 136	22,72 %
<b>Sum</b>	<b>5 000</b>	<b>100 %</b>

Selskapet har en aksjeklasse og alle aksjer har lik stemmerett.

Norwegian Greentech er et datterselskap av Havyard Group ASA. Havyard Group ASA har forretningskontor i Herøy kommune hvor en kan få utlevert konsernregnskap der selskapet inngår.



Legally signed by Erik Høyvik 24.06.2021  
Legally signed by Gunnar Larsen 24.06.2021  
Legally signed by Berge Gjelseth 25.06.2021  
Legally signed by Vegard Sævik 25.06.2021  
Legally signed by Håvard Gjelseth 25.06.2021

reentech AS  
arkedsrisiko

Noter til regnskapet for 2020

og ikke av finansielle instrumenter med styringen av finansiell risiko.

## Valutarisiko

Utviklingen i valutakurser innebærer både direkte og indirekte økonomisk risiko for selskapet. Det er ikke inngått avtaler som reduserer denne risikoen pr 31.12.

## Renterisiko

Renterisiko oppstår på kort og mellomlang sikt som et resultat av at deler av selskapets gjeld har flytende rente.

## Note 14 Forsknings- og utviklingskostnader

De fleste av selskapets prosjekter innehar element av forsknings- og utviklingsaktiviteter. Selskapet har hatt pågående forsknings- og utviklingsprosjekter i 2020. Nettokostnaden etter mottatt tilskudd er beregnet til kr. 15 673 755 og er balanseført (se note 5). Mottatt tilskudd fra Innovasjon Norge beløper seg til kr. 2 400 000.

## Note 15 Andre forhold

### **Covid 19**

Ved inngangen til 2020 ble verden rammet av COVID-19 viruset. Det ble lansert en rekke tiltak, i Norge og resten av verden, både for å begrense spredning av viruset, og for å støtte næringslivet. Blant tiltakene var blant annet strenge restriksjoner på reiser og øvrige tiltak som begrenser både enkeltpersoners- og bedrifters mulighet til å operere som normalt. I den siste tiden er det igangsatt en gradvis gjenåpning av samfunnet som følge av redusert smittespredning, men hvor flere av tiltakene forventes å bli opprettholdt i overskuelig fremtid.

Selskapet vil treffe de tiltak som er påkrevet for å beskytte bedriften og ansatte. Den økonomiske konsekvensen som følge av virusutbruddet er det for tidlig å forutsi, men det er sannsynlig at det også vil kunne påvirke selskapets aktivitet og resultater i tiden fremover. Det er også utfordrende å forutsi konkrete effekter av virusutbruddet i markedene som virksomhetsområdene opererer i.

## Note 16 Hendelser etter balansedagen

### **Konsernetablering av Hav Group ASA**

Ved konsernetableringen av Hav Goup ASA i 1 kvartal 2021 - ble Norwegian Greentech AS (77%) og 3 andre datterselskaper overført fra Havyard Group ASA til Hav Group ASA ved Tingsinnkudd. Verdiene ble overført til kontinuitet.



Til generalforsamlingen i Norwegian Greentech AS

## *Uavhengig revisors beretning*

### *Uttalelse om revisjonen av årsregnskapet*

---

#### *Konklusjon*

Vi har revidert Norwegian Greentech AS' årsregnskap som består av balanse per 31. desember 2020, resultatregnskap for regnskapsåret avsluttet per denne datoen og noter til årsregnskapet, herunder et sammendrag av viktige regnskapsprinsipper.

Etter vår mening er det medfølgende årsregnskapet avgitt i samsvar med lov og forskrifter og gir et rettviseende bilde av selskapets finansielle stilling per 31. desember 2020, og av dets resultater for regnskapsåret avsluttet per denne datoen i samsvar med regnskapslovens regler og god regnskapsskikk i Norge.

---

#### *Grunnlag for konklusjonen*

Vi har gjennomført revisjonen i samsvar med lov, forskrift og god revisjonsskikk i Norge, herunder de internasjonale revisjonsstandardene International Standards on Auditing (ISA-ene). Våre oppgaver og plikter i henhold til disse standardene er beskrevet i Revisors oppgaver og plikter ved revisjon av årsregnskapet. Vi er uavhengige av selskapet slik det kreves i lov og forskrift, og har overholdt våre øvrige etiske forpliktelser i samsvar med disse kravene. Etter vår oppfatning er innhentet revisjonsbevis tilstrekkelig og hensiktsmessig som grunnlag for vår konklusjon.

---

#### *Styrets og daglig leders ansvar for årsregnskapet*

Styret og daglig leder (ledelsen) er ansvarlig for å utarbeide årsregnskapet i samsvar med lov og forskrifter, herunder for at det gir et rettviseende bilde i samsvar med regnskapslovens regler og god regnskapsskikk i Norge. Ledelsen er også ansvarlig for slik internkontroll som den finner nødvendig for å kunne utarbeide et årsregnskap som ikke inneholder vesentlig feilinformasjon, verken som følge av misligheter eller utilsiktede feil.

Ved utarbeidelsen av årsregnskapet må ledelsen ta standpunkt til selskapets evne til fortsatt drift og opplyse om forhold av betydning for fortsatt drift. Forutsetningen om fortsatt drift skal legges til grunn for årsregnskapet så lenge det ikke er sannsynlig at virksomheten vil bli avvirket.

---

#### *Revisors oppgaver og plikter ved revisjonen av årsregnskapet*

Vårt mål med revisjonen er å oppnå betryggende sikkerhet for at årsregnskapet som helhet ikke inneholder vesentlig feilinformasjon, verken som følge av misligheter eller utilsiktede feil, og å avgi en revisjonsberetning som inneholder vår konklusjon. Betryggende sikkerhet er en høy grad av sikkerhet, men ingen garanti for at en revisjon utført i samsvar med lov, forskrift og god revisjonsskikk i Norge, herunder ISA-ene, alltid vil avdekke vesentlig feilinformasjon som eksisterer. Feilinformasjon kan oppstå som følge av misligheter eller utilsiktede feil. Feilinformasjon blir vurdert som vesentlig dersom den enkeltvis eller samlet med rimelighet kan forventes å påvirke økonomiske beslutninger som brukerne foretar basert på årsregnskapet.

---

PricewaterhouseCoopers AS, Sandviksbodene 2A, Postboks 3984 - Sandviken, NO-5835 Bergen  
T: 02316, org. no.: 987 009 713 MVA, [www.pwc.no](http://www.pwc.no)  
Statsautoriserte revisorer, medlemmer av Den norske Revisorforening og autorisert regnskapsførerselskap



Uavhengig revisors beretning - Norwegian Greentech AS



For videre beskrivelse av revisors oppgaver og plikter vises det til:  
<https://revisorforeningen.no/revisjonsberetninger>

### *Uttalelse om andre lovmessige krav*

---

#### *Konklusjon om registrering og dokumentasjon*

Basert på vår revisjon av årsregnskapet som beskrevet ovenfor, og kontrollhandlinger vi har funnet nødvendig i henhold til internasjonal standard for attestasjonsoppdrag (ISAE) 3000 «Attestasjonsoppdrag som ikke er revisjon eller forenklet revisorkontroll av historisk finansiell informasjon», mener vi at ledelsen har oppfylt sin plikt til å sørge for ordentlig og oversiktlig registrering og dokumentasjon av selskapets regnskapsopplysninger i samsvar med lov og god bokføringsskikk i Norge.

Bergen, 24. juni 2021  
**PricewaterhouseCoopers AS**

Fredrik Gabrielsen  
Statsautorisert revisor  
(elektronisk signert)

(2)



 Securely signed with Brevio

Revisjonsberetning

**Signers:**

<b>Name</b>	<b>Method</b>	<b>Date</b>
Gabrielsen, Fredrik	BANKID_MOBILE	2021-06-24 14:51

**This document package contains:**

- Closing page (this page)
- The original document(s)
- The electronic signatures. These are not visible in the document, but are electronically integrated.



This file is sealed with a digital signature.  
The seal is a guarantee for the authenticity  
of the document.