



ÅRSREGNSKAPET FOR REGNSKAPSÅRET 2019 - GENERELL INFORMASJON

Enheten

Organisasjonsnummer: 912 160 408
Organisasjonsform: Aksjeselskap
Foretaksnavn: GLOBALBASKET BERGEN AS
Forretningsadresse: Drotningstredet 132
5179 GODVIK

Regnskapsår

Årsregnskapets periode: 01.01.2019 - 31.12.2019

Konsern

Morselskap i konsern: Nei

Regnskapsregler

Regler for små foretak benyttet: Ja
Benyttet ved utarbeidelsen av årsregnskapet til selskapet: Regnskapslovens alminnelige regler

Årsregnskapet fastsatt av kompetent organ

Bekreftet av representant for selskapet: Odd Magne Johansen
Dato for fastsettelse av årsregnskapet: 21.05.2020

Grunnlag for avgivelse

År 2019: Årsregnskapet er elektronisk innlevert
År 2018: Tall er hentet fra elektronisk innlevert årsregnskap fra 2019

Det er ikke krav til at årsregnskapet m.v. som sendes til Regnskapsregisteret er undertegnet. Kontrollen på at dette er utført ligger hos revisor/enhetens øverste organ. Sikkerheten ivaretas ved at innsender har rolle/rettighet for innsending av årsregnskapet via Altinn, og ved at det bekreftes at årsregnskapet er fastsatt av kompetent organ.

Brønnøysundregistrene, 11.07.2021



Resultatregnskap

Beløp i: NOK	Note	2019	2018
RESULTATREGNSKAP			
Inntekter			
Salgsinntekt		4 009 988	5 029 943
Annen driftsinntekt			2 373
Sum inntekter		4 009 988	5 032 316
Kostnader			
Varekostnad		2 139 319	2 919 053
Lønnskostnad	1	1 096 566	1 261 678
Avskrivning på varige driftsmidler	4	44 861	90 427
Annen driftskostnad	1	1 274 523	1 182 376
Sum kostnader		4 555 270	5 453 535
Driftsresultat		-545 282	-421 219
Finansinntekter og finanskostnader			
Annen renteinntekt		2 503	2 635
Sum finansinntekter		2 503	2 635
Annen rentekostnad		12 760	8 980
Annen finanskostnad		215	
Sum finanskostnader		12 975	8 980
Netto finans		-10 472	-6 344
Ordinært resultat før skattekostnad		-555 754	-427 563
Ordinært resultat etter skattekostnad		-555 754	-427 563
Årsresultat		-555 754	-427 563
Årsresultat etter minoritetsinteresser		-555 754	-427 563
Overføringer og disponeringer			
Utbytte			-427 563
Udekket tap		-413 240	
Overføringer annen egenkapital		-142 514	



Resultatregnskap

Beløp i: NOK	Note	2019	2018
Sum overføringer og disponeringer		-555 754	-427 563



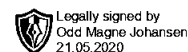
Balanse

Beløp i: NOK	Note	2019	2018
BALANSE - EIENDELER			
Anleggsmidler			
Immaterielle eiendeler			
Varige driftsmidler			
Inventar og Utstyr	4	129 287	135 586
Sum varige driftsmidler		129 287	135 586
Sum anleggsmidler		129 287	135 586
Omløpsmidler			
Varer			
Varer		245 215	400 820
Sum varer		245 215	400 820
Fordringer			
Kundefordringer			21 259
Andre kortsiktige fordringer		32 365	23 378
Sum fordringer		32 365	44 637
Bankinnskudd, kontanter og lignende			
Bankinnskudd, kontanter o.l.	5	570 822	702 456
Sum bankinnskudd, kontanter og lignende		570 822	702 456
Sum omløpsmidler		848 402	1 147 913
SUM EIENDELER		977 689	1 283 498
BALANSE - EGENKAPITAL OG GJELD			
Egenkapital			
Innskutt egenkapital			
Selskapskapital	6,7	100 000	100 000
Sum innskutt egenkapital		100 000	100 000



Balanse

Beløp i: NOK	Note	2019	2018
Opptjent egenkapital			
Annen egenkapital	7		142 514
Udekket tap	7	413 240	
Sum opptjent egenkapital		-413 240	142 514
Sum egenkapital		-313 240	242 514
Gjeld			
Langsiktig gjeld			
Annen langsiktig gjeld			
Øvrig langsiktig gjeld	8	739 953	729 202
Sum annen langsiktig gjeld		739 953	729 202
Sum langsiktig gjeld		739 953	729 202
Kortsiktig gjeld			
Leverandørgjeld		313 374	82 206
Skyldig offentlige avgifter		47 843	88 490
Annen kortsiktig gjeld		189 759	141 087
Sum kortsiktig gjeld		550 976	311 782
Sum gjeld		1 290 929	1 040 985
SUM EGENKAPITAL OG GJELD		977 689	1 283 498



**Årsregnskap 2019
for
Asiaten Mat AS**

Organisasjonsnr. 912160408

Utarbeidet av:

Sparebank 1 Regnskapshuset Sr AS
Autorisert regnskapsførerselskap
Christen Tranes gate 35
4007 STAVANGER
Organisasjonsnr. 990945748



Asiaten Mat AS

Legally signed by
Odd Magne Johansen
21.05.2020**Income Statement**

	Note	2019	2018
DRIFTSINNTEKTER OG DRIFTSKOSTNADER			
Driftsinntekter			
Salgsinntekt		4 009 988	5 029 943
Annen driftsinntekt		0	2 373
Sum driftsinntekter		4 009 988	5 032 316
Driftskostnader			
Varekostnad		2 139 319	2 919 053
Lønnskostnad	1	1 096 566	1 261 678
Avskrivning på varige driftsmidler	4	44 861	90 427
Annen driftskostnad	1	1 274 523	1 182 376
Sum driftskostnader		4 555 270	5 453 535
DRIFTSRESULTAT		-545 282	-421 219
FINANSINNTEKTER OG FINANSKOSTNADER			
Finansinntekter			
Annen renteinntekt		2 503	2 635
Sum finansinntekter		2 503	2 635
Finanskostnader			
Annen rentekostnad		12 760	8 980
Annen finanskostnad		215	0
Sum finanskostnader		12 975	8 980
NETTO FINANSPOSTER		-10 472	-6 344
ORDINÆRT RES. FØR SKATTEKOSTNAD		-555 754	-427 563
Skattekostnad på ordinært resultat	2,3	0	0
ORDINÆRT RESULTAT		-555 754	-427 563
ARSRESULTAT		-555 754	-427 563
OVERF. OG DISPONERINGER			
Avsatt til ordinært utbytte		0	-427 563
Overføringer annen egenkapital		-142 514	0
Fremføring av udekket tap		-413 240	0
SUM OVERF. OG DISP.		-555 754	-427 563



Asiaten Mat AS

Legally signed by
Odd Magne Johansen
21.05.2020**Balance Sheet at 31.12.2019**

	Note	31.12.2019	31.12.2018
EIENDELER			
ANLEGGSMIDLER			
Varige driftsmidler			
Inventar og Utstyr	4	129 287	135 586
Sum varige driftsmidler		129 287	135 586
SUM ANLEGGSMIDLER		129 287	135 586
OMLØPSMIDLER			
Varer		245 215	400 820
Fordringer			
Kundefordringer		0	21 259
Andre kortsiktige fordringer		32 365	23 378
Sum fordringer		32 365	44 637
Bankinnskudd, kontanter o.l.	5	570 822	702 456
SUM OMLØPSMIDLER		848 402	1 147 913
SUM EIENDELER		977 689	1 283 498
EGENKAPITAL OG GJELD			
EGENKAPITAL			
Innskutt egenkapital			
Selskapskapital	6,7	100 000	100 000
Sum innskutt egenkapital		100 000	100 000
Opptjent egenkapital			
Annen egenkapital	7	0	142 514
Udekket tap	7	-413 240	0
Sum opptjent egenkapital		-413 240	142 514
SUM EGENKAPITAL		-313 240	242 514
GJELD			
LANGSIKTIG GJELD			
Annen langsiktig gjeld			
Øvrig langsiktig gjeld	8	739 953	729 202
Sum annen langsiktig gjeld		739 953	729 202
SUM LANGSIKTIG GJELD		739 953	729 202
KORTSIKTIG GJELD			
Leverandørgjeld		313 374	82 206
Skyldig offentlige avgifter		47 843	88 490
Annen kortsiktig gjeld		189 759	141 087
SUM KORTSIKTIG GJELD		550 976	311 782
SUM GJELD		1 290 929	1 040 985
SUM EGENKAPITAL OG GJELD		977 689	1 283 498

18. mai 2020

Odd Magne Johansen
Styreleder



Notes 2019

Regnskapsprinsipper:

Årsregnskapet er satt opp i samsvar med regnskapsloven og god regnskapsskikk for små foretak.

Inntekts og kostnadsføring

Inntektsføring skjer etter opptjeningsprinsippet som normalt vil være leveringstidspunktet for varer og tjenester. Kostnader medtas etter sammenstillingsprinsippet, dvs. at kostnader medtas i samme periode som tilhørende inntekter inntektsføres.

Eiendeler

Eiendeler bestemt til varig eie eller bruk er klassifisert som anleggsmidler. Andre eiendeler er klassifisert som omløpsmidler. Fordringer som skal tilbakebetales innen ett år er ansett klassifisert som omløpsmidler. Ved klassifisering av kortsiktig og langsiktig gjeld er analoge kriterier lagt til grunn.

Anleggsmidler vurderes til anskaffelseskost, men nedskrives til virkelig verdi når verdifallet ikke forventes å være forbigående. Anleggsmidler med begrenset økonomisk levetid avskrives planmessig. Langsiktig gjeld balanseføres til nominelt mottatt beløp på etableringstidspunktet.

Omløpsmidler vurderes til laveste av anskaffelseskost og virkelig verdi. Kortsiktig gjeld balanseføres til nominelt mottatt beløp på etableringstidspunktet.

Varer

Varer er vurdert til det laveste av gjennomsnittlig anskaffelseskost og netto salgsverdi. For råvarer og varer i arbeid beregnes netto salgsverdi til salgsverdien av ferdige tilvirkede varer redusert for igjenværende tilvirkningskostnader og salgskostnader.

Fordringer

Kundefordringer føres opp i balansen til pålydende etter fradrag for avsetning til påregnelig tap. Avsetning til påregnelig tap gjøres på grunnlag av en individuell vurdering av de enkelte fordringene. I tillegg gjøres det for øvrige kundefordringer en uspesifisert avsetning for å dekke antatt tap.

Andre fordringer er også gjenstand for en tilsvarende vurdering.

Skatt

Skattekostnaden i resultatregnskapet omfatter periodens betalbare skatt som blir utlignet og forfaller til betaling i neste regnskapsår, i tillegg til endring i utsatt skatt. Utsatt skatt er beregnet med skattesatsen ved utgangen av regnskapsåret (22 %) på grunnlag av skattereduserende og skatteøkende midlertidige forskjeller som eksisterer mellom regnskapsmessige og skattemessige verdier. I beregningen er det også medtatt skattemessig framførbart underskudd ved regnskapsårets utgang. Skatteøkende og skattereduserende midlertidige forskjeller som reverserer eller kan reversere i samme periode er utlignet og nettoført.

Netto utsatt skattefordel balanseføres ikke på bakgrunn av usikkerhet knyttet til fremtidig utnyttelse

Pensjonsforpliktelser

Selskapet har pensjonsavtale gjennom en forsikringsavtale. Pensjonsforpliktelser og pensjonsmidlene er ikke oppført i regnskapet. Årets betalte premie er bokført i resultatregnskapet.



Notes 2019

Note 1 - Lønnskostnad

Selskapet har hatt 3 årsverk i regnskapsåret.

Spesifikasjon av lønnskostnader	I år	I fjor
Lønn	934 258	1 075 665
Arbeidsgiveravgift	134 696	155 057
Pensjonskostnader	16 642	19 637
Andre lønnsrelaterte ytelser	10 969	11 320
Totalt	1 096 566	1 261 678

Ytelser til ledende personer og revisor

	Lønn	Pensjons- forpliktelse	Annen godtgjørelse	Sum
Daglig leder	150 000	0	1 464	151 464

Selskapet oppfyller vilkårene for fravalg av revisor, og har således ingen kostnader knyttet til revisjon i 2019.

Foretaket er pliktig til å ha tjenstepensjonsordning for selskapets ansatte jfr. lov om obligatorisk tjenstepensjon. Foretaket har etablert en tjenstepensjonsordning som tilfredsstillende kravene i loven.

Note 2 - Betalbar skatt

Spesifikasjon av årets skattegrunnlag:

Resultat før skattekostnader	-555 754
+ Permanente og andre forskjeller	0
+ Endring i midlertidige forskjeller	-13 212
= Inntekt	-568 966

Spesifikasjon av årets skattekostnad:

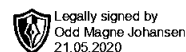
Beregnet skatt av årets resultat	0
= Sum betalbar skatt	0
+/- Endring i utsatt skatt / utsatt skattefordel	0
= Ordinær skattekostnad	0
Skattesats i inntektsåret	22

Betalbar skatt i balansen består av

Sum betalbar skatt	0
= Betalbar skatt i balansen	0



Asiaten Mat AS



Notes 2019

Note 3 - Skattekostnad på ordinært resultat

Utsatt skatt/utsatt skattefordel

	2019	2018
+ Driftsmidler inkl. goodwill	-35 531	-48 743
- Skattem. fremf. underskudd som utlignes	977 175	408 209
= Grunnlag utsatt skatt	-1 012 706	-456 952
Utsatt skatt	0	0
Negativt grunnlag utsatt skatt	1 012 706	456 952
= Grunnlag utsatt skattefordel	1 012 706	456 952
Utsatt skattefordel	222 795	100 529
Grunnlag ikke bokført utsatt skattefordel	1 012 706	456 950
Ikke bokført utsatt skattefordel	222 795	100 529
Bokført utsatt skattefordel	0	0

Note 4 - Driftsløsøre, inventar, verktøy, kontorm.

	Inventar og Utstyr
Anskaffelseskost pr. 1/1	756 747
+ Tilgang	38 562
Anskaffelseskost pr. 31/12	795 310
Akk. av/nedskr. pr 1/1	617 520
+ Ordinære avskrivninger	48 503
Akk. av/nedskr. pr. 31/12	666 023
Balanseført verdi pr 31/12	129 287
Prosentats for ord. avskr.	10-20

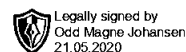
Note 5 - Bundne midler

Skattetrekkinnskudd utgjør pr 31.12. i år kr 27 408 og utgjorde pr 31.12. i fjor kr 40 404.

Depositumskonto for husleie utgjør pr 31.12 i år kr 447 947 og utgjorde pr 31.12. i fjor kr 445 496.



Asiaten Mat AS



Notes 2019

Note 6 - Selskapskapital

Selskapet har 100 aksjer pålydende kr 1 000 pr. aksje, samlet aksjekapital utgjør kr 100 000.

Selskapet har en aksjonær:

Navn	Antall	Eierandel
Odd Magne Johansen	100	100,00 %

Aksjer eid av selskapets tillitsvalgte:

	Antall	Eierandel
Daglig leder	100	100,00 %
Medlemmer av styret	100	100,00 %

Note 7 - Annen egenkapital

	Aksjekapital / selskapskapital	Annen egenkapital	Sum egenkapital
Pr 1.1.	100 000	142 514	242 514
Anvendt til årsresultat		-555 754	-555 754
Pr 31.12.	100 000	-413 240	-313 240

Egenkapitalen til selskapet er per 31.12.19 negativ med kr. -313 240 -. Styret følger likviditets- og resultatutviklingen tett, og vil har og vil ytterligere iverksette kostnadsbesparende tiltak ved behov. Regnskapet er avlagt under forutsetningen om fortsatt drift.

Note 8 - Øvrig langsiktig gjeld

Aksjonær har ytt lån til selskapet på kr. 739 953. Lånet er renteberegnet med kr. 0