



## ÅRSREGNSKAPET FOR REGNSKAPSÅRET 2024 - GENERELL INFORMASJON

### Enheten

Organisasjonsnummer: 916 464 614  
Organisasjonsform: Aksjeselskap  
Foretaksnavn: SVELVIKSAND AS  
Forretningsadresse: Fjordveien 21B  
3490 KLOKKARSTUA

### Regnskapsår

Årsregnskapets periode: 01.01.2024 - 31.12.2024

### Konsern

Morselskap i konsern: Nei

### Regnskapsregler

Regler for små foretak benyttet: Ja  
Benyttet ved utarbeidelsen av årsregnskapet til selskapet: Regnskapslovens alminnelige regler

### Årsregnskapet fastsatt av kompetent organ

Bekreftet av representant for selskapet: Stig Kjetil Skarbø  
Dato for fastsettelse av årsregnskapet: 02.06.2025

### Grunnlag for avgivelse

År 2024: Årsregnskapet er elektronisk innlevert  
År 2023: Tall er hentet fra elektronisk innlevert årsregnskap fra 2024

*Det er ikke krav til at årsregnskapet m.v. som sendes til Regnskapsregisteret er undertegnet. Kontrollen på at dette er utført ligger hos revisor/enhetens øverste organ. Sikkerheten ivaretas ved at innsender har rolle/rettighet for innsending av årsregnskapet via Altinn, og ved at det bekreftes at årsregnskapet er fastsatt av kompetent organ.*

Brønnøysundregistrene, 20.06.2025



## Resultatregnskap

Beløp i: NOK	Note	2024	2023
<b>RESULTATREGNSKAP</b>			
<b>Inntekter</b>			
Salgsinntekter	13	51 341 561	47 511 576
Gevinst ved salg driftsmidler		330 000	
Annen driftsinntekt		273 959	495 072
<b>Sum inntekter</b>		<b>51 945 520</b>	<b>48 006 648</b>
<b>Kostnader</b>			
Varekostnad		9 153 490	4 944 004
Lønnskostnad	14, 15	9 221 781	9 307 146
Avskrivning av driftsmidler	2	9 980 989	9 875 758
Annen driftskostnad	14, 16	17 627 562	19 997 465
<b>Sum kostnader</b>		<b>45 983 822</b>	<b>44 124 373</b>
<b>Driftsresultat</b>		<b>5 961 698</b>	<b>3 882 276</b>
<b>Finansinntekter og finanskostnader</b>			
Annen renteinntekt		942 578	891 996
<b>Sum finansinntekter</b>		<b>942 578</b>	<b>891 996</b>
Annen rentekostnad		1 108 628	349 235
Annen finanskostnad		1 155 523	1 058 760
<b>Sum finanskostnader</b>		<b>2 264 150</b>	<b>1 407 995</b>
<b>Netto finans</b>		<b>-1 321 572</b>	<b>-515 999</b>
<b>Resultat før skattekostnad</b>		<b>4 640 126</b>	<b>3 366 277</b>
Skattekostnad	10	1 034 116	755 867
<b>Årsresultat</b>		<b>3 606 010</b>	<b>2 610 410</b>
<b>Årsresultat etter minoritetsinteresser</b>		<b>3 606 010</b>	<b>2 610 410</b>
<b>Totalresultat</b>		<b>3 606 010</b>	<b>2 610 410</b>
<b>Overføringer og disponeringer</b>			



## Resultatregnskap

<b>Beløp i: NOK</b>	<b>Note</b>	<b>2024</b>	<b>2023</b>
Avgitt konsernbidrag	9	8 761 046	5 703 202
Avsatt til annen egenkapital	9		
Overført fra annen egenkapital	9	-4 625 315	-3 092 792
<b>Sum overføringer og disponeringer</b>	9	<b>3 076 289</b>	<b>2 610 410</b>



## Balanse

Beløp i: NOK	Note	2024	2023
<b>BALANSE - EIENDELER</b>			
<b>Anleggsmidler</b>			
<b>Immaterielle eiendeler</b>			
Utsatt skattefordel	10	1 755 791	318 843
<b>Sum immaterielle eiendeler</b>		<b>1 755 791</b>	<b>318 843</b>
<b>Varige driftsmidler</b>			
Tomter, bygninger o.a. fast eiendom	2, 3		9 885
Maskiner og anlegg	2, 3	15 123 636	21 467 375
Leasede driftsmidler	2, 3	4 605 273	5 394 666
Driftsløsøre, inventar o.a. utstyr	2, 3	87 797	7 158
<b>Sum varige driftsmidler</b>		<b>19 816 706</b>	<b>26 879 084</b>
<b>Finansielle anleggsmidler</b>			
Obligasjoner	15		
Andre langsiktige fordringer	5	86 233	77 180
<b>Sum finansielle anleggsmidler</b>		<b>86 233</b>	<b>77 180</b>
<b>Sum anleggsmidler</b>		<b>21 658 730</b>	<b>27 275 107</b>
<b>Omløpsmidler</b>			
<b>Varer</b>			
<b>Sum varer</b>	4	<b>4 530 396</b>	<b>5 411 015</b>
<b>Fordringer</b>			
Kundefordringer	3, 5	2 679 266	10 220 287
Andre kortsiktige fordringer	5	3 884 163	299 157
Konsernfordringer	5, 6	21 093 682	14 355 862
<b>Sum fordringer</b>		<b>27 657 111</b>	<b>24 875 306</b>
<b>Bankinnskudd, kontanter og lignende</b>			
Bankinnskudd, kontanter o.l.	7	2 083 821	1 986 590
<b>Sum bankinnskudd, kontanter og lignende</b>		<b>2 083 821</b>	<b>1 986 590</b>
<b>Sum omløpsmidler</b>		<b>34 271 328</b>	<b>32 272 911</b>



## Balanse

Beløp i: NOK	Note	2024	2023
<b>SUM EIENDELER</b>		<b>55 930 058</b>	<b>59 548 018</b>
<b>BALANSE - EGENKAPITAL OG GJELD</b>			
<b>Egenkapital</b>			
<b>Innskutt egenkapital</b>			
Aksjekapital	8, 9	558 558	558 558
Overkurs	9	12 568 594	13 098 315
<b>Sum innskutt egenkapital</b>		<b>13 127 152</b>	<b>13 656 873</b>
<b>Opptjent egenkapital</b>			
Annen egenkapital	9		4 625 315
<b>Sum opptjent egenkapital</b>	9		<b>4 625 315</b>
<b>Sum egenkapital</b>		<b>13 127 152</b>	<b>18 282 188</b>
<b>Gjeld</b>			
<b>Langsiktig gjeld</b>			
Utsatt skatt	10		
Andre avsetninger for forpliktelser	11, 12	2 318 500	2 318 500
<b>Sum avsetninger for forpliktelser</b>		<b>2 318 500</b>	<b>2 318 500</b>
<b>Annen langsiktig gjeld</b>			
Obligasjonslån	3, 11	5 665 972	7 394 893
Gjeld til kredittinstitusjoner	3, 11	17 600 000	19 200 000
<b>Sum annen langsiktig gjeld</b>		<b>23 265 972</b>	<b>26 594 893</b>
<b>Sum langsiktig gjeld</b>		<b>25 584 472</b>	<b>28 913 393</b>
<b>Kortsiktig gjeld</b>			
Leverandørgjeld		3 378 910	2 113 511
Betalbar skatt	10		
Skyldig offentlige avgifter		501 635	1 729 319
Kortsiktig konserngjeld	6	12 496 168	7 576 125
Annen kortsiktig gjeld		841 722	933 481
<b>Sum kortsiktig gjeld</b>		<b>17 218 434</b>	<b>12 352 437</b>
<b>Sum gjeld</b>		<b>42 802 906</b>	<b>41 265 830</b>



## Balanse

<b>Beløp i: NOK</b>	<b>Note</b>	<b>2024</b>	<b>2023</b>
<b>SUM EGENKAPITAL OG GJELD</b>		<b>55 930 058</b>	<b>59 548 018</b>



## Brønnøysundregistrene

### ÅRSREGNSKAP FOR REGNSKAPSÅRET 2024 - GENERELL INFORMASJON

Journalnummer: 2025 539854

#### Enheten

Organisasjonsnummer: 916 464 614  
Organisasjonsform: Aksjeselskap  
Foretaksnavn: SVELVIKSAND AS  
Forretningsadresse: Fjordveien 21B  
3490 KLOKKARSTUA

#### Regnskapsår

Årsregnskapets periode: 01.01.2024 - 31.12.2024

#### Konsern

Morselskap i konsern: Nei

#### Regnskapsregler

Regler for små foretak benyttet: Ja  
Benyttet ved utarbeidelsen av  
årsregnskapet til selskapet: Regnskapslovens alminnelige regler

#### Årsregnskapet fastsatt av kompetent organ

Bekreftet av representant for selskapet: Stig Kjetil Skarbø  
Dato for fastsettelse av årsregnskapet: 02.06.2025

#### Grunnlag for avgivelse

År 2024: Årsregnskap er elektronisk innlevert.  
År 2023: Tall er hentet fra elektronisk innlevert årsregnskap fra 2024.

*Det er ikke krav til at årsregnskapet m.v. som sendes til Regnskapsregisteret er undertegnet. Kontrollen på at dette er utført ligger hos revisor/enhetens øverste organ. Sikkerheten ivaretas ved at innsender har rolle/rettighet for innsending av årsregnskapet via Altinn, og ved at det bekreftes at årsregnskapet er fastsatt av kompetent organ.*

Brønnøysundregistrene, 19.06.2025



Organisasjonsnr: 916 464 614  
SVELVIKSAND AS

## RESULTATREGNSKAP

Beløp i: NOK	Note	2024	2023
<b>RESULTATREGNSKAP</b>			
<b>Inntekter</b>			
Salgsinntekter	13	51 341 561	47 511 576
Gevinst ved salg driftsmidler		330 000	
Annen driftsinntekt		273 959	495 072
<b>Sum inntekter</b>		<b>51 945 520</b>	<b>48 006 648</b>
<b>Kostnader</b>			
Varekostnad		9 153 490	4 944 004
Lønnskostnad	14, 15	9 221 781	9 307 146
Avskrivning av driftsmidler 2		9 980 989	9 875 758
Annen driftskostnad	14, 16	17 627 562	19 997 465
<b>Sum kostnader</b>		<b>45 983 822</b>	<b>44 124 373</b>
<b>Driftsresultat</b>		<b>5 961 698</b>	<b>3 882 276</b>
<b>Finansinntekter og finanskostnader</b>			
Annen renteinntekt		942 578	891 996
<b>Sum finansinntekter</b>		<b>942 578</b>	<b>891 996</b>
Annen rentekostnad		1 108 628	349 235
Annen finanskostnad		1 155 523	1 058 760
<b>Sum finanskostnader</b>		<b>2 264 150</b>	<b>1 407 995</b>
<b>Netto finans</b>		<b>-1 321 572</b>	<b>-515 999</b>
<b>Resultat før skattekostnad</b>		<b>4 640 126</b>	<b>3 366 277</b>
Skattekostnad	10	1 034 116	755 867
<b>Årsresultat</b>		<b>3 606 010</b>	<b>2 610 410</b>
<b>Årsresultat etter minoritetsinteresser</b>		<b>3 606 010</b>	<b>2 610 410</b>
<b>Totalresultat</b>		<b>3 606 010</b>	<b>2 610 410</b>
<b>Overføringer og disponeringer</b>			
Avgitt konsernbidrag	9	8 761 046	5 703 202
Avsatt til annen egenkapital	9		
Overført fra annen egenkapital	9	-4 625 315	-3 092 792
<b>Sum overføringer og disponeringer</b>	<b>9</b>	<b>3 076 289</b>	<b>2 610 410</b>



Organisasjonsnr: 916 464 614  
SVELVIKSAND AS

## BALANSE

Beløp i: NOK	Note	2024	2023
<b>BALANSE - EIENDELER</b>			
<b>Anleggsmidler</b>			
<b>Immaterielle eiendeler</b>			
Utsatt skattefordel	10	1 755 791	318 843
<b>Sum immaterielle eiendeler</b>		<b>1 755 791</b>	<b>318 843</b>
<b>Varige driftsmidler</b>			
Tomter, bygninger o.a. fast eiendom	2, 3		9 885
Maskiner og anlegg	2, 3	15 123 636	21 467 375
Leasede driftsmidler	2, 3	4 605 273	5 394 666
Driftsløsøre, inventar o. a. utstyr	2, 3	87 797	7 158
<b>Sum varige driftsmidler</b>		<b>19 816 706</b>	<b>26 879 084</b>
<b>Finansielle anleggsmidler</b>			
Obligasjoner	15		
Andre langsiktige fordringer	5	86 233	77 180
<b>Sum finansielle anleggsmidler</b>		<b>86 233</b>	<b>77 180</b>
<b>Sum anleggsmidler</b>		<b>21 658 730</b>	<b>27 275 107</b>
<b>Omløpsmidler</b>			
<b>Varer</b>			
<b>Sum varer</b>	4	<b>4 530 396</b>	<b>5 411 015</b>
<b>Fordringer</b>			
Kundefordringer	3, 5	2 679 266	10 220 287
Andre kortsiktige fordringer	5	3 884 163	299 157
Konsernfordringer	5, 6	21 093 682	14 355 862
<b>Sum fordringer</b>		<b>27 657 111</b>	<b>24 875 306</b>
<b>Bankinnskudd, kontanter og lignende</b>			
Bankinnskudd, kontanter o. l.	7	2 083 821	1 986 590
<b>Sum bankinnskudd, kontanter og lignende</b>		<b>2 083 821</b>	<b>1 986 590</b>
<b>Sum omløpsmidler</b>		<b>34 271 328</b>	<b>32 272 911</b>
<b>SUM EIENDELER</b>		<b>55 930 058</b>	<b>59 548 018</b>
<b>BALANSE - EGENKAPITAL OG GJELD</b>			



<b>Egenkapital</b>			
<b>Innskutt egenkapital</b>			
Aksjekapital	8, 9	558 558	558 558
Overkurs	9	12 568 594	13 098 315
<b>Sum innskutt egenkapital</b>		<b>13 127 152</b>	<b>13 656 873</b>
<b>Opptjent egenkapital</b>			
Annen egenkapital	9		4 625 315
<b>Sum opptjent egenkapital</b>	<b>9</b>		<b>4 625 315</b>
<b>Sum egenkapital</b>		<b>13 127 152</b>	<b>18 282 188</b>
<b>Gjeld</b>			
<b>Langsiktig gjeld</b>			
Utsatt skatt	10		
Andre avsetninger for forpliktelse	11, 12	2 318 500	2 318 500
<b>Sum avsetninger for forpliktelse</b>		<b>2 318 500</b>	<b>2 318 500</b>
<b>Annen langsiktig gjeld</b>			
Obligasjonslån	3, 11	5 665 972	7 394 893
Gjeld til kredittinstitusjoner	3, 11	17 600 000	19 200 000
<b>Sum annen langsiktig gjeld</b>		<b>23 265 972</b>	<b>26 594 893</b>
<b>Sum langsiktig gjeld</b>		<b>25 584 472</b>	<b>28 913 393</b>
<b>Kortsiktig gjeld</b>			
Leverandørgjeld		3 378 910	2 113 511
Betalbar skatt	10		
Skyldig offentlige avgifter		501 635	1 729 319
Kortsiktig konserngjeld	6	12 496 168	7 576 125
Annen kortsiktig gjeld		841 722	933 481
<b>Sum kortsiktig gjeld</b>		<b>17 218 434</b>	<b>12 352 437</b>
<b>Sum gjeld</b>		<b>42 802 906</b>	<b>41 265 830</b>
<b>SUM EGENKAPITAL OG GJELD</b>		<b>55 930 058</b>	<b>59 548 018</b>



Organisasjonsnr: 916 464 614  
SVELVIKSAND AS

NOTEOPPLYSNINGER - SELSKAP - alle poster oppgitt i hele tall

Note  
14

Antall årsverk i regnskapsåret  
15.00

<u>Sum</u>	<u>Beløp</u>
<u>Balanseført verdi 31.12.</u>	<u>Varige driftsmidler Immaterielle eiend.</u>

Konsernregnskap

Morselskapet sitt navn

Forretningskontor for morselskapet

Begrunnelse for at datterselskap er utelatt fra konsolideringen

<u>Samlet beløp - tilknyttet selskap</u>	<u>Årets</u>	<u>Fjorårets</u>
--	--------------	------------------

<u>Samlet beløp - foretak i samme konsern</u>	<u>Årets</u>	<u>Fjorårets</u>
---	--------------	------------------

<u>Samlet beløp - foretak i samme konsern</u>	<u>Årets</u>	<u>Fjorårets</u>
---	--------------	------------------

<u>Samlet beløp - felles kontrollert virksomhet</u>	<u>Årets</u>	<u>Fjorårets</u>
---	--------------	------------------

<u>Pantstillelse</u>	<u>Beløp</u>
----------------------	--------------

<u>Beholdning av egne aksjer</u>	<u>Antall</u>	<u>Pålydende</u>	<u>Andel av aksjek.</u>
----------------------------------	---------------	------------------	-------------------------



# Deloitte.

Deloitte AS  
Erik Børresens allé 2  
Postboks 2013 Strømsø  
NO-3003 Drammen  
Norway

+47 32 26 41 00  
www.deloitte.no

Til generalforsamlingen i Svelviksand AS

## UAVHENGIG REVISORS BERETNING

### Konklusjon

Vi har revidert årsregnskapet for Svelviksand AS som består av balanse per 31. desember 2024, resultatregnskap for regnskapsåret avsluttet per denne datoen og noter til årsregnskapet, herunder et sammendrag av viktige regnskapsprinsipper.

### Etter vår mening

- oppfyller årsregnskapet gjeldende lovkrav, og
- gir årsregnskapet et rettviseende bilde av selskapets finansielle stilling per 31. desember 2024 og av dets resultater for regnskapsåret avsluttet per denne datoen i samsvar med regnskapslovens regler og god regnskapsskikk i Norge.

### Grunnlag for konklusjonen

Vi har gjennomført revisjonen i samsvar med International Standards on Auditing (ISA-ene). Våre oppgaver og plikter i henhold til disse standardene er beskrevet nedenfor under *Revisors oppgaver og plikter ved revisjonen av årsregnskapet*. Vi er uavhengige av selskapet i samsvar med kravene i relevante lover og forskrifter i Norge og International Code of Ethics for Professional Accountants (inkludert internasjonale uavhengighetsstandarder) utstedt av International Ethics Standards Board for Accountants (IESBA-reglene), og vi har overholdt våre øvrige etiske forpliktelser i samsvar med disse kravene. Innhentet revisjonsbevis er etter vår vurdering tilstrekkelig og hensiktsmessig som grunnlag for vår konklusjon.

### Ledelsens ansvar for årsregnskapet

Styret og daglig leder (ledelsen) er ansvarlige for å utarbeide årsregnskapet og for at det gir et rettviseende bilde i samsvar med regnskapslovens regler og god regnskapsskikk i Norge. Ledelsen er også ansvarlig for slik internkontroll som den finner nødvendig for å kunne utarbeide et årsregnskap som ikke inneholder vesentlig feilinformasjon, verken som følge av misligheter eller utilsiktede feil.

Ved utarbeidelsen av årsregnskapet må ledelsen ta standpunkt til selskapets evne til fortsatt drift og opplyse om forhold av betydning for fortsatt drift. Forutsetningen om fortsatt drift skal legges til grunn for årsregnskapet så lenge det ikke er sannsynlig at virksomheten vil bli avvirket.

### Revisors oppgaver og plikter ved revisjonen av årsregnskapet

Vårt mål er å oppnå betryggende sikkerhet for at årsregnskapet som helhet ikke inneholder vesentlig feilinformasjon, verken som følge av misligheter eller utilsiktede feil, og å avgjøre en revisjonsberetning som inneholder vår konklusjon. Betryggende sikkerhet er en høy grad av sikkerhet, men ingen garanti for at en revisjon utført i samsvar med ISA-ene, alltid vil avdekke vesentlig feilinformasjon. Feilinformasjon kan oppstå som følge av misligheter eller utilsiktede feil. Feilinformasjon er å anse som vesentlig dersom den enkeltvis eller samlet med rimelighet kan forventes å påvirke de økonomiske beslutningene som brukerne foretar på grunnlag av årsregnskapet.

Som del av en revisjon i samsvar med ISA-ene, utøver vi profesjonelt skjønn og utviser profesjonell skepsis gjennom hele revisjonen. I tillegg:

- identifiserer og vurderer vi risikoen for vesentlig feilinformasjon i årsregnskapet, enten det skyldes misligheter eller utilsiktede feil. Vi utformer og gjennomfører revisjonshandlinger for å håndtere slike

Deloitte AS and Deloitte Advokatfirma AS are the Norwegian affiliates of Deloitte NSE LLP, a member firm of Deloitte Touche Tohmatsu Limited, a UK private company limited by guarantee ("DTTL"). DTTL and each of its member firms are legally separate and independent entities. DTTL and Deloitte NSE LLP do not provide services to clients. Please see [www.deloitte.com/about](http://www.deloitte.com/about) to learn more about our global network of member firms.

Registrert i Foretaksregisteret  
Medlemmer av Den norske Revisorforening  
Organisasjonsnummer: 980 211 282

Deloitte Norway conducts business through two legally separate and independent limited liability companies; Deloitte AS, providing audit, consulting, financial advisory and risk management services, and Deloitte Advokatfirma AS, providing tax and legal services.

Perneo Dokumentnrøkke: 8N3-WW-EXEMV-2YHSN-2SZY5-SEZYC-LPWEG



## Deloitte.

Uavhengig revisors beretning  
Svelviksund AS

- risikoer, og innhenter revisjonsbevis som er tilstrekkelig og hensiktsmessig som grunnlag for vår konklusjon. Risikoen for at vesentlig feilinformasjon som følge av misligheter ikke blir avdekket, er høyere enn for feilinformasjon som skyldes utilsiktede feil, siden misligheter kan innebære samarbeid, forfalskning, bevisste utelatelser, uriktige fremstillinger eller overstyring av internkontroll.
- opparbeider vi oss en forståelse av intern kontroll som er relevant for revisjonen, for å utforme revisjonshandlinger som er hensiktsmessige etter omstendighetene, men ikke for å gi uttrykk for en mening om effektiviteten av selskapets interne kontroll.
  - evaluerer vi om de anvendte regnskapsprinsippene er hensiktsmessige og om regnskapestimatene og tilhørende noteopplysninger utarbeidet av ledelsen er rimelige.
  - konkluderer vi på om ledelsens bruk av fortsatt drift-forutsetningen er hensiktsmessig, og, basert på innhentede revisjonsbevis, hvorvidt det foreligger vesentlig usikkerhet knyttet til hendelser eller forhold som kan skape tvil av betydning om selskapets evne til fortsatt drift. Dersom vi konkluderer med at det eksisterer vesentlig usikkerhet, kreves det at vi i revisjonsberetningen henleder oppmerksomheten på tilleggsopplysningene i årsregnskapet, eller, dersom slike tilleggsopplysninger ikke er tilstrekkelige, at vi modifierer vår konklusjon. Våre konklusjoner er basert på revisjonsbevis innhentet frem til datoen for revisjonsberetningen. Etterfølgende hendelser eller forhold kan imidlertid medføre at selskapet ikke kan fortsette driften.
  - evaluerer vi den samlede presentasjonen, strukturen og innholdet i årsregnskapet, inkludert tilleggsopplysningene, og hvorvidt årsregnskapet gir uttrykk for de underliggende transaksjonene og hendelsene på en måte som gir et rettviseende bilde.

Vi kommuniserer med styret blant annet om det planlagte innholdet i og tidspunkt for revisjonsarbeidet og eventuelle vesentlige funn i revisjonen, herunder vesentlige svakheter i intern kontroll som vi avdekker gjennom revisjonen.

Drammen, 2. juni 2025  
Deloitte AS

**Sturle Holseter**  
statsautorisert revisor  
(elektronisk signert)

Perneo Dokumentnr: 8N3-WW-EXEMV-2YHSN-2SZY5-SEZYC-LPWEG



# PENNEO

Signaturene i dette dokumentet er juridisk bindende. Dokument signert med "Penneo™ - sikker digital signatur". De signerende parter sin identitet er registrert, og er listet nedenfor.

"Med min signatur bekrefter jeg alle datoer og innholdet i dette dokument."

## Holseter, Sturle

Statsautorisert revisor

Serienummer: no\_bankid:9578-5997-4-359375

IP: 163.116.xxx.xxx

2025-06-05 14:40:59 UTC



Penneo Dokumentnr: 8N3WW-EXEMV-2YHSN-25ZY5-5EZYC-LPWEG

Dette dokumentet er signert digitalt via [Penneo.com](https://penneo.com). De signerte dataene er validert ved hjelp av den matematiske hashverdien av det originale dokumentet. All kryptografisk bevisføring er innebygd i denne PDF-en for fremtidig validering.

Dette dokumentet er forseglest med et kvalifisert elektronisk segl. For mer informasjon om Penneos kvalifiserte tillitstjenester, se <https://eud.penneo.com>.

### Slik kan du bekrefte at dokumentet er originalt

Når du åpner dokumentet i Adobe Reader, kan du se at det er sertifisert av **Penneo A/S**. Dette beviser at innholdet i dokumentet ikke har blitt endret siden tidspunktet for signeringen. Bevis for de individuelle signatørens digitale signaturer er vedlagt dokumentet.

Du kan bekrefte de kryptografiske bevisene ved hjelp av Penneos validator, <https://penneo.com/validator>, eller andre valideringsverktøy for digitale signaturer.



**Årsregnskap 2024**

**for**

**Svelviksand AS**


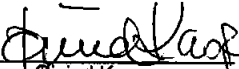



<b>Resultatregnskap</b>			
<b>Svelviksand AS</b>			
<b>Driftsinntekter og driftskostnader</b>	<b>Note</b>	<b>2024</b>	<b>2023</b>
Salgsinntekter	13	51 341 561	47 511 576
Gevinst ved salg driftsmidler		330 000	0
Annen driftsinntekt		273 959	495 072
<b>Sum driftsinntekter</b>		<b>51 945 520</b>	<b>48 006 648</b>
Varekostnad		9 153 490	4 944 004
Lønnskostnad	14, 15	9 221 781	9 307 146
Avskrivning av driftsmidler	2	9 980 989	9 875 758
Annen driftskostnad	14, 16	17 627 562	19 997 465
<b>Sum driftskostnader</b>		<b>45 983 822</b>	<b>44 124 373</b>
<b>Driftsresultat</b>		<b>5 961 698</b>	<b>3 882 276</b>
<b>Finansinntekter og finanskostnader</b>			
Annen renteinntekt		942 578	891 996
<b>Sum finansinntekter</b>		<b>942 578</b>	<b>891 996</b>
Annen rentekostnad		1 108 628	349 235
Annen finanskostnad		1 155 523	1 058 760
<b>Sum finanskostnader</b>		<b>2 264 150</b>	<b>1 407 995</b>
<b>Resultat av finansposter</b>		<b>-1 321 572</b>	<b>-515 999</b>
<b>Resultat før skattekostnad</b>		<b>4 640 126</b>	<b>3 366 277</b>
Skattekostnad	10	1 034 116	755 867
<b>Årsresultat</b>		<b>3 606 010</b>	<b>2 610 410</b>
<b>Overføringer</b>			
Avsatt konsernbidrag	9	8 761 046	5 703 202
Overført fra annen egenkapital	9	-4 625 315	-3 092 792
Overført fra overkurs	9	-529 721	0
<b>Sum overføringer</b>		<b>3 606 010</b>	<b>2 610 410</b>



<b>Balanse</b>			
<b>Svelviksand AS</b>			
<b>Eiendeler</b>	<b>Note</b>	<b>2024</b>	<b>2023</b>
<b>Anleggsmidler</b>			
Utsatt skattefordel	10	1 755 791	318 843
<b>Sum immaterielle eiendeler</b>		<b>1 755 791</b>	<b>318 843</b>
<b>Varige driftsmidler</b>			
Tomter, bygninger o.a. fast eiendom	2, 3	0	9 885
Maskiner og anlegg	2, 3	15 123 636	21 467 375
Leasede driftsmidler	2, 3	4 605 273	5 394 666
Driftsløsøre, inventar o.a. utstyr	2, 3	87 797	7 158
<b>Sum varige driftsmidler</b>		<b>19 816 706</b>	<b>26 879 084</b>
<b>Finansielle anleggsmidler</b>			
Andre langsiktige fordringer	5	86 233	77 180
<b>Sum finansielle anleggsmidler</b>		<b>86 233</b>	<b>77 180</b>
<b>Sum anleggsmidler</b>		<b>21 658 730</b>	<b>27 275 107</b>
<b>Omløpsmidler</b>			
Lager av varer og annen beholdning	4	4 530 396	5 411 015
<b>Fordringer</b>			
Kundefordringer	3, 5	2 679 266	10 220 287
Andre kortsiktige fordringer	5	3 884 163	299 157
Fordringer på konsernselskap	5, 6	21 093 682	14 355 862
<b>Sum fordringer</b>		<b>27 657 111</b>	<b>24 875 306</b>
<b>Investeringer</b>			
Bankinnskudd, kontanter o.l.	7	2 083 821	1 986 590
<b>Sum omløpsmidler</b>		<b>34 271 328</b>	<b>32 272 911</b>
<b>Sum eiendeler</b>		<b>55 930 058</b>	<b>59 548 018</b>



<b>Balanse</b>			
<b>Svelviksand AS</b>			
<b>Egenkapital og gjeld</b>	<b>Note</b>	<b>2024</b>	<b>2023</b>
<b>Innskutt egenkapital</b>			
Aksjekapital	8, 9	558 558	558 558
Overkurs	9	12 568 594	13 098 315
<b>Sum innskutt egenkapital</b>		<b>13 127 152</b>	<b>13 656 873</b>
<b>Opptjent egenkapital</b>			
Annen egenkapital	9	0	4 625 315
<b>Sum opptjent egenkapital</b>	9	<b>0</b>	<b>4 625 315</b>
<b>Sum egenkapital</b>		<b>13 127 152</b>	<b>18 282 188</b>
<b>Gjeld</b>			
<b>Avsetning for forpliktelser</b>			
Andre avsetninger for forpliktelser	11, 12	2 318 500	2 318 500
<b>Sum avsetning for forpliktelser</b>		<b>2 318 500</b>	<b>2 318 500</b>
<b>Annen langsiktig gjeld</b>			
Gjeld leasing	3, 11	5 665 972	7 394 893
Gjeld til kredittinstitusjoner	3, 11	17 600 000	19 200 000
<b>Sum annen langsiktig gjeld</b>		<b>23 265 972</b>	<b>26 594 893</b>
<b>Kortsiktig gjeld</b>			
Leverandørgjeld		3 378 910	2 113 511
Skyldig offentlige avgifter		501 635	1 729 319
Kortsiktig gjeld til konsernselskap	6	12 496 168	7 576 125
Annen kortsiktig gjeld		841 722	933 481
<b>Sum kortsiktig gjeld</b>		<b>17 218 434</b>	<b>12 352 437</b>
<b>Sum gjeld</b>		<b>42 802 906</b>	<b>41 265 830</b>
<b>Sum egenkapital og gjeld</b>		<b>55 930 058</b>	<b>59 548 018</b>
 Stig Kjetil Skarbø styreleder/daglig leder	Drammen, 2. juni 2025 Styret i Svelviksand AS	 Øivind Kaspersen styremedlem	 Bernt Heilerud styremedlem
<b>Svelviksand AS</b>			<b>Side 4</b>



## Svelviksand AS

### Noter til regnskapet 2024

#### Note 1 Regnskapsprinsipper

Årsregnskapet er satt opp i samsvar med regnskapsloven av 1998 og god regnskapsskikk i Norge.

##### Hovedregel for vurdering og klassifisering av eiendeler og gjeld

Eiendeler bestemt til varig eie eller bruk er klassifisert som anleggsmidler. Andre eiendeler er klassifisert som omløpsmidler. Fordringer som skal tilbakebetales innen et år er klassifisert som omløpsmidler. Ved klassifisering av kortsiktig og langsiktig gjeld er tilsvarende kriterier lagt til grunn.

Omløpsmidler vurderes til laveste av anskaffelseskost og virkelig verdi.

Anleggsmidler vurderes til anskaffelseskost, men nedskrives til gjenvinnbart beløp dersom dette er lavere enn bokført verdi, og verdifallet forventes ikke å være forbigående. Anleggsmidler med begrenset økonomisk levetid avskrives planmessig.

Annen langsiktig gjeld og kortsiktig gjeld er vurdert til pålydende beløp.

##### Varer

Varer er vurdert til laveste av anskaffelseskost etter FIFO-metoden og netto salgsverdi. For råvarer og varer i arbeid beregnes netto salgsverdi til salgsverdien av ferdig tilvirkede varer redusert for gjenværende tilvirkningskostnader og salgskostnader. Egenproduserte varer er verdsatt til laveste av full tilvirkningskost og virkelig verdi.

##### Inntekter

Inntekt regnskapsføres når den er opptjent, altså når både risiko og kontroll i hovedsak er overført til kunden. Dette vil normalt være tilfellet når varen er levert til kunden. Inntektene regnskapsføres med verdien av vederlaget på transaksjonstidspunktet.

##### Fordringer

Kundefordringer og andre fordringer er oppført til pålydende etter fradrag for avsetning til forventet tap. Avsetning til tap gjøres på grunnlag av en individuell vurdering av de enkelte fordringene.

##### Bankinnskudd, kontanter og lignende

Bankinnskudd, kontanter og lignende inkluderer kontanter, bankinnskudd og andre betalingsmidler med forfallsdato som er kortere enn tre måneder fra anskaffelse.

##### Pensjoner

Premie til pensjon kostnadsføres løpende.

##### Kostnader

Kostnader regnskapsføres som hovedregel i samme periode som tilhørende inntekt. I de tilfeller det ikke er en klar sammenheng mellom utgifter og inntekter fastsettes fordelingen etter skjønsmessige kriterier. Øvrige unntak fra sammenstillingsprinsippet er angitt der det er aktuelt.

##### Skatter

Skattekostnaden sammenstilles med regnskapsmessig resultat før skatt. Skatt knyttet til egenkapitaltransaksjoner er ført mot egenkapitalen. Skattekostnaden består av betalbar skatt (skatt på årets direkte skattepliktige inntekt) og endring i netto utsatt skatt. Utsatt skatt og utsatt skattefordel er presentert netto i balansen.

##### Bruk av estimater

Utarbeidelsen av årsregnskapet i henhold til god regnskapsskikk forutsetter at ledelsen benytter estimater og forutsetninger som påvirker resultatregnskapet og verdsettelsen av eiendeler og gjeld, samt opplysninger om usikre eiendeler og forpliktelser på balansedagen.

Betingede tap som er sannsynlige og kvantifiserbare, kostnadsføres løpende.



Note 2	Varige driftsmidler				Sum
	Tomter, bygg o.a. fast eiendom	Maskiner og anlegg	Leasede driftsmidler	Driftsløsøre, inventar, verktøy o.l	
Anskaffelseskost 01.01.	743 886	197 689 650	52 850 905	50 114	241 252 984
Tilgang kjøpte driftsmidler	0	1 544 216	1 275 000	99 396	2 918 612
Avgang	0	0	0	0	0
Anskaffelseskost 31.12.	743 886	199 233 866	54 125 905	149 510	244 171 596
Akk. avskrivninger 31.12.	743 886	184 110 229	49 520 632	61 713	205 279 808
Avgang akk. avskrivninger 31.12	0	0	0	0	0
Netto akk. og rev. nedskrivninger 31.12.	0	0	0	0	0
Akk. avskr., nedskr. og rev. nedskrivninger 31.12.	743 886	184 110 229	49 520 632	61 713	234 436 460
<b>Bokført verdi pr. 31.12.</b>	<b>0</b>	<b>15 123 636</b>	<b>4 605 273</b>	<b>87 797</b>	<b>19 816 706</b>
Årets avskrivninger	9 885	7 887 954	2 064 393	18 757	9 980 989
Økonomisk levetid Avskrivningsplan	10-20 år lineær	10-30 år lineær	5-10 år lineær	3-10 år lineær	

### Note 3 Pantstillelser og garantier m.v.

Bokført gjeld som er sikret ved pant og lignende	2024	2023
Gjeld leasing	5 665 972	7 394 893
Gjeld til kredittinstitusjoner*	17 600 000	19 200 000
<b>Sum</b>	<b>23 265 972</b>	<b>26 594 893</b>

\*Banken har krevd sikkerhet i driftsmidler for kr. 50 000 000,- og kundefordringer kr. 10 000 000,-

### Note 4 Varer

	2024	2023
Ferdigvarer	3 902 542	4 944 213
Råvarer	627 854	466 802
<b>Sum</b>	<b>4 530 396</b>	<b>5 411 015</b>



## Note 5 Fordringer med forfall senere enn ett år

	2024	2023
Andre langsiktige fordringer	86 233	77 180

Langsiktig fordring gjelder utbetalinger til Nordea Liv utover årets premie.

## Note 6 Mellomværende med selskap i samme konsern m.v.

	Kortsiktige fordringer		Langsiktige fordringer	
	2024	2023	2024	2023
Foretak i samme konsern	21 093 682	14 355 862	0	0
<b>Sum</b>	<b>21 093 682</b>	<b>14 355 862</b>	<b>0</b>	<b>0</b>

	Kortsiktig gjeld		Langsiktig gjeld	
	2024	2023	2024	2023
Foretak i samme konsern	12 496 168	7 576 125	0	0
<b>Sum</b>	<b>12 496 168</b>	<b>7 576 125</b>	<b>0</b>	<b>0</b>

## Note 7 Bankinnskudd

Bankinnskudd, kontanter o.l. omfatter bundne skattetreksmidler med kr. 266 765.

Selskapet har også en konsernkonto sammen med morselskapet Stange Gruppen AS. Denne er klassifisert som kortsiktig fordring på nærstående selskap i selskapsregnskapet til Svelviksand AS.

## Note 8 Aksjekapital og aksjonærinformasjon

Aksjekapitalen i selskapet pr 31.12. består av følgende aksjeklasser:

	Antall	Pålydende	Bokført
A-aksjer	186	3 003	558 558
<b>Sum</b>	<b>186</b>		<b>558 558</b>

## Eierstruktur

Det var kun en aksjonær i selskapet pr. 31.12.:

	A-aksjer	Sum	Eierandel	Stemmeandel
Stange Gruppen AS	186	186	100 %	100 %
<b>Totalt antall aksjer</b>	<b>186</b>	<b>186</b>	<b>100 %</b>	<b>100 %</b>

Stange Gruppen AS, org.nr. 938 737 797,  
Amtmand Bangs Gate7, 3019 Drammen

For konsernregnskap henvises det til konsernregnskapet for Stange Gruppen AS.

## Note 9 Egenkapital

Innskutt egenkapital	Aksje-kapital	Overkurs	Annen egenkapital	Sum innskutt egenkapital
Egenkapital 01.01.	558 558	13 098 315	4 625 315	16 282 188
Årets resultat			3 606 010	3 606 010
Avgitt konsernbidrag			-8 761 046	-8 761 046
Overført fra overkurs		-529 721	529 721	0
<b>Egenkapital 31.12.</b>	<b>558 558</b>	<b>12 568 594</b>	<b>0</b>	<b>13 127 152</b>



## Note 10 Skattekostnad

Årets skattekostnad fremkommer slik:	2024	2023
Betalbar skatt	0	0
Skatteeffekt av konsernbidrag	2 471 064	1 608 595
Endring i utsatt skatt	-1 436 948	-852 729
<b>Skattekostnad</b>	<b>1 034 116</b>	<b>755 867</b>

## Betalbar skatt i balansen fremkommer som følger:

	2024	2023
Årets betalbare skattekostnad	2 471 064	1 608 595
Skatt på avgitt konsernbidrag	-2 471 064	-1 608 595
<b>Betalbar skatt i balansen</b>	<b>0</b>	<b>0</b>

## Avstemning fra nominell til faktisk skattesats:

	2024	2023
Årsresultat før skatt	4 640 126	3 366 277
Forventet inntektsskatt etter nominell skattesats (22%)	1 020 828	740 581

## Skatteeffekten av følgende poster:

Andre ikke fradragsberettigede kostnader	13 288	15 286
Skattekostnad	1 034 116	755 867
<b>Effektiv skattesats</b>	<b>22 %</b>	<b>22 %</b>

## Avstemning bevegelse utsattfordel

Utsatt skattefordel pr. 01.01.2024	318 843
Resultatført endring utsatt skatt	1 436 948
<b>Utsatt skattefordel pr. 31.12.2024</b>	<b>1 755 791</b>

## Spesifikasjon av skatteeffekten av midlertidige forskjeller og underskudd til framføring:

	2024		2023	
	Fordel	Forpliktelse	Fordel	Forpliktelse
Driftsmidler	1 479 737	0	357 872	0
Varer	0	237 183	0	538 649
Fordringer	6 600	0	6 600	0
Pensjon	0	18 971	0	16 980
Langsiktig gjeld	510 070	0	510 070	0
Gevinst- og tapskonto	0	62 432	0	78 040
<b>Sum</b>	<b>1 996 407</b>	<b>318 586</b>	<b>874 542</b>	<b>633 669</b>
Ikke balanseført utsatt skattefordel (22%)	77 970		77 970	0
<b>Netto utsatt fordel/forpl. i balansen</b>	<b>1 755 791</b>		<b>318 843</b>	

## Note 11 Annen langsiktig gjeld

### Gjeld som forfaller mer enn fem år etter regnskapsårets slutt:

	2024	2023
Avsetning til opprydningskostnader	2 318 500	2 318 500
Gjeld leasing	0	0
Gjeld til kredittinstitusjoner*	0	0
<b>Sum annen langsiktig gjeld</b>	<b>2 318 500</b>	<b>2 318 500</b>

\*Det langsiktige lånet med utgående saldo kr 17 600 000,- skal nedbetales med kr. 400 000,- i kvartalet. Lånet er tatt opp med en nullerende kredittid på 3 år, lån og lånebetingelser reforhandles hvert tredje år.

Avdragsplan leasing	0-1 år	2-5 år	5 år +
Forfall leasinggjeld	2 417 840	3 248 131	0



## Note 12 Andre avsetninger for forpliktelser

Avsetninger	2024	2023
Gjeld til opprydningskostnader	2 318 500	2 318 500
<b>Sum</b>	<b>2 318 500</b>	<b>2 318 500</b>

## Bokført verdi av eiendeler stilt som sikkerhet for bokført gjeld

	2024	2023
Kundefordringer	2 679 266	10 220 287
Driftsløsøre	9 503 005	11 623 360
Bygninger og tomter	5 708 428	9 861 058
Leasede driftsmidler	4 605 273	5 394 666
<b>Totalt</b>	<b>22 495 972</b>	<b>37 099 371</b>

## Note 13 Salgsinntekt

Per virksomhetsområde:	2024	2023
Salg av sand	51 483 561	47 511 576
Gevinst avgang driftsmidler	330 000	0
Leieinntekter	60 463	407 120
Andre inntekter	71 496	87 952
<b>Sum</b>	<b>51 945 520</b>	<b>48 006 648</b>

## Note 14 Lønnskostnad, antall ansatte, godtgjørelser, lån til ansatte mm

Lønnskostnad	2024	2023
Lønn	6 779 970	7 575 367
Folketrygdavgift	1 012 974	1 142 236
Pensjonskostnader	278 563	229 236
Innleide vikarer	794 475	0
Andre ytelser	355 800	360 307
<b>Sum</b>	<b>9 221 781</b>	<b>9 307 146</b>

Antall årsverk sysselsatt i regnskapsåret 13 13

## Ytelser til ledende personer

Daglig leder er lønnet fra morselskapet Stange Gruppen AS.

## Revisør

Godtgjørelse til revisor og samarbeidende selskaper fordeler seg slik:

	2024	2023
Lovpålagt revisjon	63 753	52 786
Lovpålagt revisjon - regnskapsteknisk bistand	11 238	10 292
Skatterådgivning ligningspapirer	8 325	7 623
<b>Sum</b>	<b>83 316</b>	<b>70 701</b>

## Note 15 Pensjonskostnader, -midler og -forpliktelser

Selskapet har kun ordinær innskuddspensjon. Pensjonskostnader kostnadsføres som lønnskostnad. Innbetalt pensjon som overstiger årets premie er presentert som langsiktig fordring med kr. 86 233,-



**Note 16 Transaksjoner med nærstående selskap**

Det er i 2024 gjennomført følgende transaksjoner med nærstående selskaper i samme konsern.

	<b>Kjøp</b>	<b>Salg</b>
Leie av bygg og tomt	1 450 650	0
Konsernadministrasjon	4 700 297	0
<b>Sum</b>	<b>6 150 947</b>	<b>0</b>