



ÅRSREGNSKAPET FOR REGNSKAPSÅRET 2021 - GENERELL INFORMASJON

Enheten

Organisasjonsnummer: 955 664 361
Organisasjonsform: Aksjeselskap
Foretaksnavn: KVIKNE-RENNEBU KRAFTLAG AS
Forretningsadresse: Postmyrveien 21
7391 RENNEBU

Regnskapsår

Årsregnskapets periode: 01.01.2021 - 31.12.2021

Konsern

Morselskap i konsern: Ja
Konsernregnskap lagt ved: Nei

Regnskapsregler

Regler for små foretak benyttet: Ja
Benyttet ved utarbeidelsen av årsregnskapet til selskapet: Regnskapslovens alminnelige regler

Årsregnskapet fastsatt av kompetent organ

Bekreftet av representant for selskapet: Arild Bruheim
Dato for fastsettelse av årsregnskapet: 04.04.2022

Grunnlag for avgivelse

År 2021: Årsregnskapet er elektronisk innlevert
År 2020: Tall er hentet fra elektronisk innlevert årsregnskap fra 2021

Det er ikke krav til at årsregnskapet m.v. som sendes til Regnskapsregisteret er undertegnet. Kontrollen på at dette er utført ligger hos revisor/enhetens øverste organ. Sikkerheten ivaretas ved at innsender har rolle/rettighet for innsending av årsregnskapet via Altinn, og ved at det bekreftes at årsregnskapet er fastsatt av kompetent organ.

Brønnøysundregistrene, 22.06.2023



Resultatregnskap

Beløp i: NOK	Note	2021	2020
RESULTATREGNSKAP			
Inntekter			
Salgsinntekt		2 667 751	1 933 237
Annen driftsinntekt		208 130	930 786
Sum inntekter		2 875 880	2 864 023
Kostnader			
Varekostnad		43 282	26 155
Lønnskostnad		2 004 653	1 794 797
Avskrivning av driftsmidler og immaterielle eiendeler		619 053	609 742
Annen driftskostnad		2 804 442	3 247 737
Sum kostnader		5 471 430	5 678 432
Driftsresultat		-2 595 549	-2 814 409
Finansinntekter og finanskostnader			
Inntekt på investering i datterselskap		1 000 000	1 000 000
Annen finansinntekt		5 197 215	2 376 799
Verdiøkning markedsbaserte omløpsmidler		8 306 955	4 937 697
Sum finansinntekter		14 504 170	8 314 496
Annen rentekostnad			571
Annen finanskostnad		419 375	1 758 161
Sum finanskostnader		419 375	1 758 732
Netto finans		14 084 795	6 555 764
Ordinært resultat før skattekostnad		11 489 246	3 741 356
Skattekostnad på ordinært resultat		-531 882	-499 395
Ordinært resultat etter skattekostnad		12 021 128	4 240 751
Årsresultat		12 021 128	4 240 751
Årsresultat etter minoritetsinteresser		12 021 128	4 240 751
Totalresultat		12 021 128	4 240 751



Resultatregnskap

Beløp i: NOK	Note	2021	2020
Overføringer og disponeringer			
Ordinært utbytte		1 043 840	
Avsatt til annen egenkapital		10 977 288	4 240 751
Sum overføringer og disponeringer		12 021 128	4 240 751



Balanse

Beløp i: NOK	Note	2021	2020
BALANSE - EIENDELER			
Anleggsmidler			
Immaterielle eiendeler			
Konsesjoner, patenter o.l.		390 000	390 000
Sum immaterielle eiendeler		390 000	390 000
Varige driftsmidler			
Tomter, bygninger o.a. fast eiendom		13 164 105	13 681 671
Driftsløsøre, inventar o.a. utstyr		151 103	252 590
Sum varige driftsmidler		13 315 208	13 934 261
Finansielle anleggsmidler			
Investeringer i tilknyttet selskap		16 565 528	16 481 502
Lån til tilknyttet selskap og felles kontrollert virksomhet		600 000	800 000
Investeringer i aksjer og andeler		30 000	30 000
Sum finansielle anleggsmidler		17 195 528	17 311 502
Sum anleggsmidler		30 900 736	31 635 763
Omløpsmidler			
Varer			
Fordringer			
Kundefordringer		75 573	13 760
Andre kortsiktige fordringer		258 953	128 552
Konsernfordringer		1 000 000	1 000 000
Sum fordringer		1 334 526	1 142 312
Investeringer			
Markedsbaserte aksjer		99 923 051	89 862 066
Sum investeringer		99 923 051	89 862 066
Bankinnskudd, kontanter og lignende			
Bankinnskudd, kontanter o.l.		2 594 399	1 503 707
Sum bankinnskudd, kontanter og lignende		2 594 399	1 503 707



Balanse

Beløp i: NOK	Note	2021	2020
Sum omløpsmidler		103 851 976	92 508 085
SUM EIENDELER		134 752 712	124 143 848
BALANSE - EGENKAPITAL OG GJELD			
Egenkapital			
Innskutt egenkapital			
Aksjekapital		716 177	776 745
Beholdning av egne aksjer			-37 830
Overkurs		23 355 301	23 355 301
Sum innskutt egenkapital		24 071 478	24 094 216
Opptjent egenkapital			
Annen egenkapital		105 967 260	94 989 972
Sum opptjent egenkapital		105 967 260	94 989 972
Sum egenkapital		130 038 738	119 084 188
Gjeld			
Langsiktig gjeld			
Utsatt skatt		2 751 674	3 441 540
Sum avsetninger for forpliktelser		2 751 674	3 441 540
Annen langsiktig gjeld			
Sum langsiktig gjeld		2 751 674	3 441 540
Kortsiktig gjeld			
Leverandørgjeld		119 215	162 238
Betalbar skatt		157 984	186 980
Skyldig offentlige avgifter		124 569	177 577
Utbytte		1 043 840	
Kortsiktig konserngjeld			720 184
Annen kortsiktig gjeld		516 692	371 142
Sum kortsiktig gjeld		1 962 300	1 618 120
Sum gjeld		4 713 974	5 059 660



Balanse

Beløp i: NOK	Note	2021	2020
SUM EGENKAPITAL OG GJELD		134 752 712	124 143 848



Brønnøysundregistrene

ÅRSREGNSKAP FOR REGNSKAPSÅRET 2021 - GENERELL INFORMASJON

Journalnummer: 2022 201015

Enheten

Organisasjonsnummer: 955 664 361
Organisasjonsform: Aksjeselskap
Foretaksnavn: KVIKNE-RENNEBU KRAFTLAG AS
Forretningsadresse: Postmyrveien 21
7391 RENNEBU

Regnskapsår

Årsregnskapets periode: 01.01.2021 - 31.12.2021

Konsern

Morselskap i konsern: Ja
Konsernregnskap lagt ved: Nei

Regnskapsregler

Regler for små foretak benyttet: Ja
Benyttet ved utarbeidelsen av
årsregnskapet til selskapet: Regnskapslovens alminnelige regler

Årsregnskapet fastsatt av kompetent organ

Bekreftet av representant for selskapet: Arild Bruheim
Dato for fastsettelse av årsregnskapet: 04.04.2022

Grunnlag for avgivelse

År 2021: Årsregnskap er elektronisk innlevert.
År 2020: Tall er hentet fra elektronisk innlevert årsregnskap fra 2021.

Det er ikke krav til at årsregnskapet m.v. som sendes til Regnskapsregisteret er undertegnet. Kontrollen på at dette er utført ligger hos revisor/enhetens øverste organ. Sikkerheten ivaretas ved at innsender har rolle/rettighet for innsending av årsregnskapet via Altinn, og ved at det bekreftes at årsregnskapet er fastsatt av kompetent organ.

Brønnøysundregistrene, 03.05.2022



Organisasjonsnr: 955 664 361
KVIKNE-RENNEBU KRAFTLAG AS

RESULTATREGNSKAP

Beløp i: NOK	Note	2021	2020
RESULTATREGNSKAP			
Inntekter			
Salgsinntekt		2 667 751	1 933 237
Annen driftsinntekt		208 130	930 786
Sum inntekter		2 875 880	2 864 023
Kostnader			
Varekostnad		43 282	26 155
Lønnskostnad		2 004 653	1 794 797
Avskrivning av driftsmidler og immaterielle eiendeler		619 053	609 742
Annen driftskostnad		2 804 442	3 247 737
Sum kostnader		5 471 430	5 678 432
Driftsresultat		-2 595 549	-2 814 409
Finansinntekter og finanskostnader			
Inntekt på investering i datterselskap		1 000 000	1 000 000
Annen finansinntekt		5 197 215	2 376 799
Verdiøkning markedsbaserte omløpsmidler		8 306 955	4 937 697
Sum finansinntekter		14 504 170	8 314 496
Annen rentekostnad			571
Annen finanskostnad		419 375	1 758 161
Sum finanskostnader		419 375	1 758 732
Netto finans		14 084 795	6 555 764
Ordinært resultat før skattekostnad			
Skattekostnad på ordinært resultat		-531 882	-499 395
Ordinært resultat etter skattekostnad		12 021 128	4 240 751
Årsresultat		12 021 128	4 240 751
Årsresultat etter minoritetsinteresser		12 021 128	4 240 751
Totalresultat		12 021 128	4 240 751
Overføringer og disponeringer			
Ordinært utbytte		1 043 840	



Avsatt til annen egenkapital	10 977 288	4 240 751
Sum overføringer og disponeringer	12 021 128	4 240 751



Organisasjonsnr: 955 664 361
KVIKNE-RENNEBU KRAFTLAG AS

BALANSE

Beløp i: NOK	Note	2021	2020
BALANSE - EIENDELER			
Anleggsmidler			
Immaterielle eiendeler			
Konsesjoner, patenter o.l.		390 000	390 000
Sum immaterielle eiendeler		390 000	390 000
Varige driftsmidler			
Tomter, bygninger o.a. fast eiendom			
		13 164 105	13 681 671
Driftsløsøre, inventar o. a. utstyr			
		151 103	252 590
Sum varige driftsmidler		13 315 208	13 934 261
Finansielle anleggsmidler			
Investeringer i tilknyttet selskap			
		16 565 528	16 481 502
Lån til tilknyttet selskap og felles kontrollert virksomhet			
		600 000	800 000
Investeringer i aksjer og andeler			
		30 000	30 000
Sum finansielle anleggsmidler		17 195 528	17 311 502
Sum anleggsmidler		30 900 736	31 635 763
Omløpsmidler			
Varer			
Fordringer			
Kundefordringer			
		75 573	13 760
Andre kortsiktige fordringer			
		258 953	128 552
Konsernfordringer			
		1 000 000	1 000 000
Sum fordringer		1 334 526	1 142 312
Investeringer			
Markedsbaserte aksjer			
		99 923 051	89 862 066
Sum investeringer		99 923 051	89 862 066
Bankinnskudd, kontanter og lignende			
Bankinnskudd, kontanter o. l.			
		2 594 399	1 503 707
Sum bankinnskudd, kontanter og lignende		2 594 399	1 503 707
Sum omløpsmidler		103 851 976	92 508 085



SUM EIENDELER	134 752 712	124 143 848
BALANSE - EGENKAPITAL OG GJELD		
Egenkapital		
Innskutt egenkapital		
Aksjekapital	716 177	776 745
Beholdning av egne aksjer		-37 830
Overkurs	23 355 301	23 355 301
Sum innskutt egenkapital	24 071 478	24 094 216
Opptjent egenkapital		
Annen egenkapital	105 967 260	94 989 972
Sum opptjent egenkapital	105 967 260	94 989 972
Sum egenkapital	130 038 738	119 084 188
Gjeld		
Langsiktig gjeld		
Utsatt skatt	2 751 674	3 441 540
Sum avsetninger for forpliktelse	2 751 674	3 441 540
Annen langsiktig gjeld		
Sum langsiktig gjeld	2 751 674	3 441 540
Kortsiktig gjeld		
Leverandørgjeld	119 215	162 238
Betalbar skatt	157 984	186 980
Skyldig offentlige avgifter	124 569	177 577
Utbytte	1 043 840	
Kortsiktig konserngjeld		720 184
Annen kortsiktig gjeld	516 692	371 142
Sum kortsiktig gjeld	1 962 300	1 618 120
Sum gjeld	4 713 974	5 059 660
SUM EGENKAPITAL OG GJELD	134 752 712	124 143 848



Organisasjonsnr: 955 664 361
KVIKNE-RENNEBU KRAFTLAG AS

NOTEOPPLYSNINGER - SELSKAP - alle poster oppgitt i hele tall

Note

Antall aksjer og aksjeeiere

Note

3

Antall årsverk i regnskapsåret

Virksomheten har hatt følgende antall årsverk:

2.00

Omløpsmidler Startdato Sluttdato Endring

Skattemessig fremf.undersk. Startdato Sluttdato Endring

Kortsiktig gjeld Startdato Sluttdato Endring



Deloitte.

Deloitte AS
Dyre Halses gate 1A
NO-7042 Trondheim
Norway

Tel: +47 73 87 69 00
www.deloitte.no

Til generalforsamlingen i Kvikne-Rennebu Kraftlag AS

UAVHENGIG REVISORS BERETNING

Konklusjon

Vi har revidert Kvikne-Rennebu Kraftlag AS' årsregnskap som består av balanse per 31. desember 2021, resultatregnskap for regnskapsåret avsluttet per denne datoen og noter til årsregnskapet, herunder et sammendrag av viktige regnskapsprinsipper.

Etter vår mening

- oppfyller årsregnskapet gjeldende lovkrav, og
- gir årsregnskapet et rettviseende bilde av selskapets finansielle stilling per 31. desember 2021, og av dets resultater for regnskapsåret avsluttet per denne datoen i samsvar med regnskapslovens regler og god regnskapsskikk i Norge.

Grunnlag for konklusjonen

Vi har gjennomført revisjonen i samsvar med de internasjonale revisjonsstandardene International Standards on Auditing (ISA-ene). Våre oppgaver og plikter i henhold til disse standardene er beskrevet nedenfor under *Revisors oppgaver og plikter ved revisjonen av årsregnskapet*. Vi er uavhengige av selskapet slik det kreves i lov, forskrift og International Code of Ethics for Professional Accountants utstedt av the International Ethics Standards Board for Accountants (IESBA-reglene), og vi har overholdt våre øvrige etiske forpliktelser i samsvar med disse kravene. Innhentet revisjonsbevis er etter vår vurdering tilstrekkelig og hensiktsmessig som grunnlag for vår konklusjon.

Styrets og daglig leders ansvar for årsregnskapet

Styret og daglig leder (ledelsen) er ansvarlige for å utarbeide årsregnskapet og for at det gir et rettviseende bilde i samsvar med regnskapslovens regler og god regnskapsskikk i Norge. Ledelsen er også ansvarlig for slik internkontroll som den finner nødvendig for å kunne utarbeide et årsregnskap som ikke inneholder vesentlig feilinformasjon, verken som følge av misligheter eller utilsiktede feil.

Ved utarbeidelsen av årsregnskapet må ledelsen ta standpunkt til selskapets evne til fortsatt drift og opplyse om forhold av betydning for fortsatt drift. Forutsetningen om fortsatt drift skal legges til grunn for årsregnskapet så lenge det ikke er sannsynlig at virksomheten vil bli avvirket.

Revisors oppgaver og plikter ved revisjonen av årsregnskapet

Vårt mål er å oppnå betryggende sikkerhet for at årsregnskapet som helhet ikke inneholder vesentlig feilinformasjon, verken som følge av misligheter eller utilsiktede feil, og å avgi en revisjonsberetning som inneholder vår konklusjon. Betryggende sikkerhet er en høy grad av sikkerhet, men ingen garanti for at en revisjon utført i samsvar med ISA-ene, alltid vil avdekke vesentlig feilinformasjon som eksisterer. Feilinformasjon kan oppstå som følge av misligheter eller utilsiktede feil. Feilinformasjon blir vurdert som vesentlig dersom den enkeltvis eller samlet med rimelighet kan forventes å påvirke økonomiske beslutninger som brukerne foretar basert på årsregnskapet.

Som del av en revisjon i samsvar med ISA-ene, utøver vi profesjonelt skjønn og utviser profesjonell skepsis gjennom hele revisjonen. I tillegg:

- identifiserer og vurderer vi risikoen for vesentlig feilinformasjon i regnskapet, enten det skyldes misligheter eller utilsiktede feil. Vi utformer og gjennomfører revisjonshandlinger for å håndtere slike risikoer, og innhenter

Deloitte refers to one or more of Deloitte Touche Tohmatsu Limited ("DTTL"), its global network of member firms, and their related entities (collectively, the "Deloitte organization"). DTTL (also referred to as "Deloitte Global") and each of its member firms and related entities are legally separate and independent entities, which cannot obligate or bind each other in respect of third parties. DTTL and each DTTL member firm and related entity is liable only for its own acts and omissions, and not those of each other. DTTL does not provide services to clients. Please see www.deloitte.no to learn more.

© Deloitte AS

Registrert i Foretaksregisteret Medlemmer av Den norske Revisorforening
Organisasjonsnummer: 980 211 282

Penneo Dokumentnøkkel: Q5L5A-XYSB8-HLVGW-JWWWI-YANZZ-QENVU



Deloitte.

side 2

Uavhengig revisors beretning -
Kvikne-Rennebu Kraftlag AS

revisjonsbevis som er tilstrekkelig og hensiktsmessig som grunnlag for vår konklusjon. Risikoen for at vesentlig feilinformasjon som følge av misligheter ikke blir avdekket, er høyere enn for feilinformasjon som skyldes utilsiktede feil, siden misligheter kan innebære samarbeid, forfalskning, bevisste utelatelser, uriktige fremstillinger eller overstyring av internkontroll.

- opparbeider vi oss en forståelse av den interne kontroll som er relevant for revisjonen, for å utforme revisjonshandlinger som er hensiktsmessige etter omstendighetene, men ikke for å gi uttrykk for en mening om effektiviteten av selskapets interne kontroll.
- evaluerer vi om de anvendte regnskapsprinsippene er hensiktsmessige og om regnskapsestimatene og tilhørende noteopplysninger utarbeidet av ledelsen er rimelige.
- konkluderer vi på hensiktsmessigheten av ledelsens bruk av fortsatt drift-forutsetningen ved avleggelsen av årsregnskapet, basert på innhentede revisjonsbevis, og hvorvidt det foreligger vesentlig usikkerhet knyttet til hendelser eller forhold som kan skape tvil av betydning om selskapets evne til fortsatt drift. Dersom vi konkluderer med at det eksisterer vesentlig usikkerhet, kreves det at vi i revisjonsberetningen henleder oppmerksomheten på tilleggsopplysningene i årsregnskapet, eller, dersom slike tilleggsopplysninger ikke er tilstrekkelige, at vi modifiserer vår konklusjon. Våre konklusjoner er basert på revisjonsbevis innhentet inntil datoen for revisjonsberetningen. Etterfølgende hendelser eller forhold kan imidlertid medføre at selskapet ikke fortsetter driften.
- evaluerer vi den samlede presentasjonen, strukturen og innholdet i årsregnskapet, inkludert tilleggsopplysningene, og hvorvidt årsregnskapet gir uttrykk for de underliggende transaksjonene og hendelsene på en måte som gir et rettviseende bilde.

Vi kommuniserer med styret blant annet om det planlagte omfanget av revisjonen og til hvilken tid revisjonsarbeidet skal utføres. Vi utveksler også informasjon om forhold av betydning som vi har avdekket i løpet av revisjonen, herunder om eventuelle svakheter av betydning i den interne kontrollen.

Trondheim, 5. april 2022
Deloitte AS

Morten Alsos
statsautorisert revisor

Penneo Dokumentnøkkel: Q5L5A-XY5B8-HLVGW-JWWVI-YANZ2-QENVU



PENNEO

Signaturene i dette dokumentet er juridisk bindende. Dokument signert med "Penneo™ - sikker digital signatur".
De signerende parter sin identitet er registrert, og er listet nedenfor.

"Med min signatur bekrefter jeg alle datoer og innholdet i dette dokument."

Morten Alsos

Statsautorisert revisor

På vegne av: Deloitte AS

Serienummer: 9578-5990-4-1916891

IP: 217.173.xxx.xxx

2022-04-07 10:46:29 UTC



Penneo Dokumentnøkkel: Q5L5A-XY5B8-HLVGW-JWWWI-YANZ2-QENVV

Dokumentet er signert digitalt, med **Penneo.com**. Alle digitale signatur-data i dokumentet er sikret og validert av den datamaskin-utregnede hash-verdien av det opprinnelige dokument. Dokumentet er låst og tids-stemplet med et sertifikat fra en betrodd tredjepart. All kryptografisk bevis er integrert i denne PDF, for fremtidig validering (hvis nødvendig).

Hvordan bekrefter at dette dokumentet er originalen?

Dokumentet er beskyttet av ett Adobe CDS sertifikat. Når du åpner dokumentet i

Adobe Reader, skal du kunne se at dokumentet er sertifisert av **Penneo e-signature service <penneo@penneo.com>**. Dette garanterer at innholdet i dokumentet ikke har blitt endret.

Det er lett å kontrollere de kryptografiske beviser som er lokalisert inne i dokumentet, med Penneo validator - <https://penneo.com/validate>



Resultatregnskap

	Note	2021	2020
DRIFTSINNEKTER OG DRIFTSKOSTNADER			
Salgsinntekter		2 667 751	1 933 237
Andre driftsinntekter		208 130	930 786
Sum driftsinntekter	2	2 875 881	2 864 023
Varekostnader		43 282	26 155
Lønnskostnad	3	2 004 653	1 794 797
Avskrivning på varige driftsmidler	4	619 053	609 742
Annen driftskostnad	3	2 804 443	3 247 738
Sum driftskostnader	2	5 471 431	5 678 432
Driftsresultat	2	-2 595 550	-2 814 409
FINANSINNEKTER OG FINANSKOSTNADER			
Inntekt på investering i datterselskap		1 000 000	1 000 000
Annen finansinntekt		5 197 215	2 376 800
Verdiendring finansielle instrumenter, virkelig verdi	9	8 306 955	4 937 697
Annen finanskostnad		-419 374	-1 758 732
Netto finansresultat		14 084 796	6 555 765
Ordinært resultat før skattekostnad		11 489 246	3 741 356
Skattekostnad	11	-531 882	-499 395
Ordinært resultat		12 021 128	4 240 751
ÅRSRESULTAT		12 021 128	4 240 751
RESULTATDISPONERING			
Overføringer annen egenkapital		10 977 288	4 240 751
Utbytte		1 043 840	
Sum overføringer		12 021 128	4 240 751



Balanse

EIENDELER	Note	2021	2020
Anleggsmidler			
Immaterielle eiendeler			
Vassdragsrettigheter	4	390 000	390 000
Sum immaterielle eiendeler		390 000	390 000
Varige driftsmidler			
Tomter, bygninger og annen fast eiendom	4	13 164 105	13 681 671
Driftsløsøre, inventar, verktøy ol.	4	151 103	252 590
Sum varige driftsmidler		13 315 208	13 934 261
Finansielle anleggsmidler			
Investeringer i tilknyttet selskap og datters	5	16 565 528	16 481 502
Lån til tilknyttet selskap og datterselskap	7	600 000	800 000
Investering i aksjer og andeler	6	30 000	30 000
Andre fordringer		0	0
Sum finansielle anleggsmidler		17 195 528	17 311 502
Sum anleggsmidler		30 900 736	31 635 763
Omløpsmidler			
Fordringer			
Kundefordringer		75 573	13 760
Andre fordringer		258 953	128 552
Utbytte fra datter		1 000 000	1 000 000
Sum fordringer		1 334 526	1 142 312
Markedsaksjer			
Investering i aksjer og andeler	9	99 923 051	89 862 066
Sum markedsaksjer		99 923 051	89 862 066
Bankinnskudd, kontanter ol.			
Bankinnskudd, kontanter ol.	8	2 594 399	1 503 707
Sum bankinnskudd, kontanter ol.		2 594 399	1 503 707
Sum omløpsmidler		103 851 976	92 508 085
SUM EIENDELER		134 752 712	124 143 848




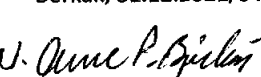
Balanse


EGENKAPITAL OG GJELD	Note	2021	2020
Egenkapital			
Innskutt egenkapital			
Aksjekapital	10	716 177	776 745
Egne aksjer		0	-37 830
Overkursfond		23 355 301	23 355 301
Sum innskutt egenkapital		24 071 478	24 094 216
Opptjent egenkapital			
Annen egenkapital	12	105 967 260	94 989 972
Sum opptjent egenkapital		105 967 260	94 989 972
Sum egenkapital	12	130 038 738	119 084 188
Gjeld			
Avsetninger for forpliktelser			
Utsatt skatteforpliktelse	11	2 751 674	3 441 540
Sum annen langsiktig gjeld		2 751 674	3 441 540
Kortsiktig gjeld			
Leverandørgjeld		119 215	162 238
Betalbar skatt	11	157 984	186 980
Skyldige offentlige avgifter		124 569	177 579
Utbytte		1 043 840	
Annen kortsiktig gjeld	7	516 695	1 091 326
Sum kortsiktig gjeld		1 962 303	1 618 123
Sum gjeld		4 713 977	5 059 663
SUM EGENKAPITAL OG GJELD		134 752 712	124 143 848

0

Berkåk, 31.12.2021/04.04.2022



Per Inge Henriksen
Styrets leder


Arne Per Bjerkås
Nestleder


Trond Narve Stavne
Styremedlem


Britt Sæter
Styremedlem


Arnhild Gørsetbakk
Styremedlem


Arild Bruheim
Daglig leder



Noter

Note 1 Regnskapsprinsipper

Årsregnskapet er satt opp i samsvar med regnskapsloven og NRS 8 - God regnskapsskikk for små foretak, samt retningslinjer gitt av Norges vassdrags- og energidirektorat.

Driftsinntekter

Inntektsføring ved salg av varer skjer på leveringstidspunktet. Tjenester inntektsføres etter hvert som de leveres.

Skatter

Skattekostnaden i resultatregnskapet omfatter både periodens betalbare skatt og endring i utsatt skatt. Utsatt skatt er beregnet med 22 % på grunnlag av de midlertidige forskjeller som eksisterer mellom regnskapsmessige og skattemessige verdier, samt ligningsmessig underskudd til fremføring ved utgangen av regnskapsåret. Skatteøkende og skattereduserende midlertidige forskjeller som reverserer eller kan reversere i samme periode er utlignet og nettoført. Utsatt skatt på merverdier i forbindelse med oppkjøp av datterselskap blir ikke utlignet.

Klassifisering og vurdering av balanseposter

Anleggsmidler omfatter eiendeler bestemt til varig eie og bruk. Anleggsmidler er vurdert til anskaffelseskost. Varige driftsmidler balanseføres og avskrives over driftsmidlets økonomiske levetid. Varige driftsmidler nedskrives til gjenvinnbart beløp ved verdifall som forventes ikke å være forbigående. Gjenvinnbart beløp er det høyeste av netto salgsverdi og verdi i bruk. Verdi i bruk er nåverdi av fremtidige kontantstrømmer knyttet til eiendelen. Nedskrivningen reverseres når grunnlaget for nedskrivningen ikke lenger er til stede.

Omløpsmidler og kortsiktig gjeld omfatter normalt poster som forfaller til betaling innen ett år etter balansedagen, samt poster som knytter seg til varekretsløpet. Omløpsmidler vurderes til laveste verdi av anskaffelseskost og antatt virkelig verdi på balansedagen.

Aksjer

Aksjer og andeler i andre selskaper er strategiske investeringer og er derfor klassifisert som anleggsmidler. Aksjer er ført i balansen til kostpris. I de tilfellene der den virkelige verdien er lavere enn kostprisen og dette ikke er forbigående, er det foretatt nedskrivning. Aksjer i tilknyttet selskap og datterselskap er bokført til kostpris.

Finansielle instrumenter.

Finansielle instrumenter, herunder aksjer og obligasjoner som

- er klassifisert som omløpsmidler,
- inngår i en handelsportefølje med henblikk på videresalg,
- omsettes på børs, autorisert markedsplass eller tilsvarende regulert marked i utlandet, og
- har god eierspredning og likviditet.

er vurdert til virkelig verdi på balansedagen. Andre investeringer er vurdert til lavest av gjennomsnittlig anskaffelseskost og virkelig verdi på balansedagen.

Fordringer

Kundefordringer og andre fordringer oppføres til pålydende etter fradrag for avsetning til forventet tap. Avsetning til tap gjøres på grunnlag av en individuell vurdering av de enkelte fordringer.



Note 2 Virksomhetsområder m.m.

	Administrasjon	Produksjon	Bygg	Bokført
Inntekter	14 969	954 238	1 906 674	2 875 881
Varekostnader	0	43 282	0	43 282
Personalkostnader	1 923 738	0	80 915	2 004 653
Avsrivinger og andre driftskostnader	1 525 484	675 606	1 222 406	3 423 496
Driftsresultat	-3 434 253	235 350	603 353	-2 595 550

Note 3 Lønnskostnader, antall ansatte, godtgjørelser, lån til ansatte m.m.

Lønnskostnader	2021	2020
Lønninger	1 693 675	1 509 672
Arbeidsgiveravgift	123 292	87 625
Pensjonskostnader	116 379	125 235
Andre personalkostnader	71 307	72 265
Sum lønnskostnader	2 004 653	1 794 797
Gjennomsnittlig antall årsverk:	1,9	1,6

Ytelser til ledende personer for år 2021	Daglig leder	Styret
Lønn	1 005 926	216 314
Andre godtgjørelser	11 508	
Bedriften har innskuddspensjon.		

Revisor

Kostnadsført revisjonshonorar for 2021 utgjør kr 56 000, skatterådgiving kr 13 000 og annen bistand kr 5 000.

Obligatorisk tjenestepensjon og AFP-ordningen

Bedriften er pliktig til å ha tjenestepensjon etter lov om obligatorisk tjenestepensjon, og har ordning som tilfredsstiller kravene i denne loven. Selskapet har innskuddspensjon organisert gjennom en kollektiv pensjonsforsikring og omfatter 1.8 årsverk i 2021. Premien er kostnadsført med kr. 102 746 i 2021. I tillegg er det kostnadsført premie med kr 13 633 i ytelsesordningen. Per 31.12.2021 omfatter ytelsesordningen 3 personer. Ytelsespensjonen balanseføres ikke, iht unntakskravet for små foretak. For 2021 er det kostnadsført en generell premie til AFP-ordningen med kr 20 200 for 1.8 årsverk.

Note 4 Anleggsmidler

Vassdragsrettighetene kr 390 000, gjelder så lenge det produseres energi tilknyttet rettighetene.

Rettighetene avskrives ikke.

Varige driftsmidler	Bygninger	Kraftverk	Fjernvarme	Transportmidler	Inventar, verktøy	Sum
Anskaffelseskost 1.1.	13 797 005	11 306 534	425 465	61 936	773 245	26 364 185
Tilgang	0	0	0	0	0	0
Avgang	0	0	0	0	0	0
Samlet avskr. 31.12.	6 972 641	4 995 935	396 323	61 936	622 142	13 048 977
Bokført verdi 31.12.	6 824 364	6 310 599	29 142	0	151 103	13 315 208
Årets avskrivninger	275 939	227 445	14 182	0	101 487	619 053
%-sats	1-2,5	3-4	3,3	12,5	12-33	



Note 5 Investering i tilknyttet selskap og datterselskap.

Navn	Egenkapital 31.12.2021	Årsresultat 2021	Eierandel	Antall aksjer, andeler	Pålydende	Verdi i balansen
Jora Kraftverk AS Grindal, 7393 Rennebu	3 646 069	646 621	40 %	2 000	100	209 460
Gisnafallet Kraftverk AS Fagerhaug, 7340 Oppdal	3 485 450	482 599	25 %	375	1 000	378 000
Datterselskap						
Kraftlaget Rise Elektro AS Postmyrveien 21, 7391 Rennebu	10 589 053	2 400 516	100 %	100	10 000	15 978 068
Investeringer i tilknyttet selskap og datterselskap						16 565 528

Det utarbeides ikke konsernregnskap etter unntaksregelen i rskl. § 3-2 (4)

Note 6 Investering i andre aksjer og andeler

Navn	Antall aksjer, andeler	Pålydende	Verdi i balansen
Jutulstuggu BA	5	1 000	5 000
Nasjonalparken Næringshage AS	25	1 000	25 000
Sum aksjer og andeler			30 000

Note 7 Mellomværende med tilknyttet selskap og datterselskap.

Lån til Gisnafallet Kraftverk AS hvor eierandelen er 25 %, nedbetales med like avdrag i 15 år fra 2013. Saldo per 31.12.2021 er kr 600 000.

Utbytte i datterselskapet Kraftlaget Rise Elektro AS er i 2021 kr 1 000 000

Note 8 Bundne innskudd

Av kontanter og bankinnskudd er kr 102 834 bundne innskudd.

Note 9 Finansielle omløpsmidler

Finansielle instrumenter vurdert til virkelig verdi etter regnskapsloven § 5-8

	Anskaffelses- kost	Virkelig verdi 31.12.21
Danske Bank		
Aksjer	53 877 293	70 807 616
Kontanter	148 657	148 657
Pengemarked- og obligasjonsfond	28 319 769	28 966 779
Sum	82 345 719	99 923 051

Portefølje	Anskaffelses- kost	Virkelig verdi 31.12.21	Periodens realiserte gevinst/tap*	Periodens urealiserte gevinst/tap	Periodens avkastning
Danske Bank	82 345 719	99 923 051	5 169 354	7 891 632	13 060 985
Sum	82 345 719	99 923 051	5 169 354	7 891 632	13 060 985

* Periodens realiserte gevinst tap inkluderer mottatt utbytte, renter og betalte honorarer

Note 10 Aksjonærer

Selskapet har 1 153 aksjonærer. Aksjekapitalen er kr 716 177,03 fordelt på 71 617 703 aksjer.

Kvikne-Rennebu Kraftlag AS eier ingen aksjer. Det har blitt slettet 6 056 800 aksjer pålydende kr 0,01 i 2021. Selskapet har i 2021 kjøpt 2 273 798 aksjer til pålydende kr 22 737,98 fra aksjonærer og dødsbo som ønsker å løse inn sin aksjekapital.



Note 11 Skattekostnad

Årets skattekostnad	2021	2020
Resultatført skatt på ordinært resultat:		
Betalbar skatt	157 984	186 980
Endring i utsatt skatt	-689 866	-686 376
Skattekostnad ordinært resultat	-531 882	-499 396
Skattepliktig inntekt:		
Ordinært resultat før skatt	11 489 246	3 741 356
Permanente forskjeller	-13 906 869	-6 011 331
Endring i midlertidige forskjeller	3 135 731	3 119 884
Skattepliktig inntekt	718 108	849 909
Betalbar skatt i balansen		
Betalbar skatt på årets resultat	157 984	186 980
Skyldig ilignet skatt fra tidligere år	0	0
Sum betalbar skatt i balansen	157 984	186 980

Skatteeffekten av midlertidige forskjeller som har gitt opphav til utsatt skatt og utsatte skattefordeler, spesifisert på typer av midlertidige forskjeller.

	2021	2020	Endring
Varige driftsmidler	3 944 398	4 938 193	993 795
Fordringer	0	1 132	1 132
Gevinst – og tapskonto	8 563 212	10 704 016	2 140 804
Sum	12 507 610	15 643 341	3 135 731
Grunnlag for utsatt skatt	12 507 610	15 643 341	3 119 884
Utsatt skatt (22 %)	2 751 674	3 441 535	-689 861

Note 12 Egenkapital

	Aksjekapital	Overkurs	Egne aksjer	Annen egenkapital	Sum egenkapital
Egenkapital 01.01.2021	776 745	23 355 301	-37 830	94 989 972	119 084 188
Årets resultat				12 021 128	12 021 128
Kjøp av egne aksjer			-22 738		-22 738
Sletting av aksjer/kapitalnedsettelse	-60 568		60 568		
Utbytte				-1 043 840	-1 043 840
Konsernbidrag					-
Egenkapital 31.12.2021	716 177	23 355 301	0	105 967 260	130 038 734