



ÅRSREGNSKAPET FOR REGNSKAPSÅRET 2023 - GENERELL INFORMASJON

Enheten

Organisasjonsnummer: 940 484 871
Organisasjonsform: Aksjeselskap
Foretaksnavn: TT-TEKNIKK AS
Forretningsadresse: Fetveien 33
2007 KJELLER

Regnskapsår

Årsregnskapets periode: 01.01.2023 - 31.12.2023

Konsern

Morselskap i konsern: Nei

Regnskapsregler

Regler for små foretak benyttet: Ja
Benyttet ved utarbeidelsen av årsregnskapet til selskapet: Regnskapslovens alminnelige regler

Årsregnskapet fastsatt av kompetent organ

Bekreftet av representant for selskapet: Hege Aukeli Faraasen
Dato for fastsettelse av årsregnskapet: 13.06.2024

Grunnlag for avgivelse

År 2023: Årsregnskapet er elektronisk innlevert
År 2022: Tall er hentet fra elektronisk innlevert årsregnskap fra 2023

Det er ikke krav til at årsregnskapet m.v. som sendes til Regnskapsregisteret er undertegnet. Kontrollen på at dette er utført ligger hos revisor/enhetens øverste organ. Sikkerheten ivaretas ved at innsender har rolle/rettighet for innsending av årsregnskapet via Altinn, og ved at det bekreftes at årsregnskapet er fastsatt av kompetent organ.

Brønnøysundregistrene, 13.07.2025



Resultatregnskap

Beløp i: NOK	Note	2023	2022
RESULTATREGNSKAP			
Inntekter			
Salgsinntekt	2, 3	258 386 981	247 728 666
Annen driftsinntekt	2, 3	961 151	644 750
Sum inntekter		259 348 132	248 373 416
Kostnader			
Varekostnad	3	65 835 021	57 077 119
Lønnskostnad	4	132 433 627	118 129 093
Avskrivning av driftsmidler og immaterielle eiendeler	5, 6	15 597 037	15 171 536
Nedskrivning av varige driftsmidler og immaterielle eiendeler	5		
Annen driftskostnad	4, 7, 8, 9	51 927 388	48 229 063
Sum kostnader		265 793 073	238 606 809
Driftsresultat		-6 444 941	9 766 607
Finansinntekter og finanskostnader			
Renteinntekt fra foretak i samme konsern	3		
Annen renteinntekt		124 242	33 832
Annen finansinntekt		224 623	138 526
Sum finansinntekter		348 865	172 358
Annen rentekostnad	10	2 077 699	894 034
Annen finanskostnad		460 433	513 284
Sum finanskostnader		2 538 132	1 407 318
Netto finans		-2 189 267	-1 234 960
Ordinært resultat før skattekostnad		-8 634 207	8 531 647
Skattekostnad på resultat	11	-1 422 090	1 882 524
Ordinært resultat etter skattekostnad		-7 212 118	6 649 123
Årsresultat		-7 212 118	6 649 123
Årsresultat etter minoritetsinteresser		-7 212 118	6 649 123



Resultatregnskap

Beløp i: NOK	Note	2023	2022
Totalresultat		-7 212 118	6 649 123
Overføringer og disponeringer			
Avgitt konsernbidrag			7 605 186
Avsatt til annen egenkapital	12	-7 212 118	-956 063
Sum overføringer og disponeringer		-7 212 118	6 649 123



Balanse

Beløp i: NOK	Note	2023	2022
BALANSE - EIENDELER			
Anleggsmidler			
Immaterielle eiendeler			
Utvikling	5	285 000	100 297
Utsatt skattefordel	11		
Goodwill	5	1 731 372	4 039 869
Sum immaterielle eiendeler		2 016 372	4 140 166
Varige driftsmidler			
Maskiner og anlegg	6, 13	7 553 927	7 200 650
Leasede driftsmidler	6	32 501 382	36 891 127
Driftsløsøre, inventar o.a. utstyr	6, 13	3 833 145	2 449 968
Sum varige driftsmidler		43 888 453	46 541 745
Finansielle anleggsmidler			
Investeringer i tilknyttet selskap	14	1 200 000	1 200 000
Andre langsiktige fordringer	15	284 020	159 100
Sum finansielle anleggsmidler		1 484 020	1 359 100
Sum anleggsmidler		47 388 846	52 041 011
Omløpsmidler			
Varer			
Sum varer	13	17 511 523	13 243 778
Fordringer			
Kundefordringer	9, 13	45 238 545	35 335 450
Opptjent, ikke fakturert inntekt	13	11 771 230	10 885 676
Andre kortsiktige fordringer	16	4 946 446	5 759 879
Konsernfordringer	17, 18		8 676 255
Sum fordringer		61 956 221	60 657 261
Bankinnskudd, kontanter og lignende			
Bankinnskudd, kontanter o.l.	17	2 199	
Sum bankinnskudd, kontanter og lignende		2 199	



Balanse

Beløp i: NOK	Note	2023	2022
Sum omløpsmidler		79 469 943	73 901 039
SUM EIENDELER		126 858 788	125 942 050
BALANSE - EGENKAPITAL OG GJELD			
Egenkapital			
Innskutt egenkapital			
Aksjekapital	12, 19	3 252 000	3 252 000
Overkurs	12	1 517 000	
Sum innskutt egenkapital		4 769 000	3 252 000
Opptjent egenkapital			
Annen egenkapital	12	43 687 374	41 960 141
Sum opptjent egenkapital		43 687 374	41 960 141
Sum egenkapital		48 456 374	45 212 141
Gjeld			
Langsiktig gjeld			
Utsatt skatt	11	342 479	2 157 720
Sum avsetninger for forpliktelser		342 479	2 157 720
Annen langsiktig gjeld			
Konvertible lån	10, 13	24 941 110	27 956 608
Sum annen langsiktig gjeld		24 941 110	27 956 608
Sum langsiktig gjeld		25 283 589	30 114 328
Kortsiktig gjeld			
Leverandørgjeld		7 833 829	11 795 968
Betalbar skatt	11		
Skyldig offentlige avgifter	17, 20	18 118 432	16 766 335
Kortsiktig konserngjeld	17, 18	13 743 831	9 750 239
Annen kortsiktig gjeld	21	13 422 734	12 303 039
Sum kortsiktig gjeld		53 118 826	50 615 581
Sum gjeld		78 402 415	80 729 909



Balanse

Beløp i: NOK	Note	2023	2022
SUM EGENKAPITAL OG GJELD		126 858 788	125 942 050



Brønnøysundregistrene

ÅRSREGNSKAP FOR REGNSKAPSÅRET 2023 - GENERELL INFORMASJON

Journalnummer: 2024 675097

Enheten

Organisasjonsnummer: 940 484 871
Organisasjonsform: Aksjeselskap
Foretaksnavn: TT-TEKNIKK AS
Forretningsadresse: Fetveien 33
2007 KJELLER

Regnskapsår

Årsregnskapets periode: 01.01.2023 - 31.12.2023

Konsern

Morselskap i konsern: Nei

Regnskapsregler

Regler for små foretak benyttet: Ja
Benyttet ved utarbeidelsen av
årsregnskapet til selskapet: Regnskapslovens alminnelige regler

Årsregnskapet fastsatt av kompetent organ

Bekreftet av representant for selskapet: Hege Aukeli Faraasen
Dato for fastsettelse av årsregnskapet: 13.06.2024

Grunnlag for avgivelse

År 2023: Årsregnskap er elektronisk innlevert.
År 2022: Tall er hentet fra elektronisk innlevert årsregnskap fra 2023.

Det er ikke krav til at årsregnskapet m.v. som sendes til Regnskapsregisteret er undertegnet. Kontrollen på at dette er utført ligger hos revisor/enhetens øverste organ. Sikkerheten ivaretas ved at innsender har rolle/rettighet for innsending av årsregnskapet via Altinn, og ved at det bekreftes at årsregnskapet er fastsatt av kompetent organ.

Brønnøysundregistrene, 25.07.2024



Organisasjonsnr: 940 484 871
TT-TEKNIKK AS

RESULTATREGNSKAP

Beløp i: NOK	Note	2023	2022
RESULTATREGNSKAP			
Inntekter			
Salgsinntekt	2, 3	258 386 981	247 728 666
Annen driftsinntekt	2, 3	961 151	644 750
Sum inntekter		259 348 132	248 373 416
Kostnader			
Varekostnad	3	65 835 021	57 077 119
Lønnskostnad	4	132 433 627	118 129 093
Avskrivning av driftsmidler og immaterielle eiendeler	5, 6	15 597 037	15 171 536
Nedskrivning av varige driftsmidler og immaterielle eiendeler	5		
Annen driftskostnad	4, 7, 8,	51 927 388	48 229 063
Sum kostnader		265 793 073	238 606 809
Driftsresultat		-6 444 941	9 766 607
Finansinntekter og finanskostnader			
Renteinntekt fra foretak i samme konsern	3		
Annen renteinntekt		124 242	33 832
Annen finansinntekt		224 623	138 526
Sum finansinntekter		348 865	172 358
Annen rentekostnad	10	2 077 699	894 034
Annen finanskostnad		460 433	513 284
Sum finanskostnader		2 538 132	1 407 318
Netto finans		-2 189 267	-1 234 960
Ordinært resultat før skattekostnad			
Skattekostnad på resultat	11	-1 422 090	1 882 524
Ordinært resultat etter skattekostnad		-7 212 118	6 649 123
Årsresultat		-7 212 118	6 649 123
Årsresultat etter minoritetsinteresser		-7 212 118	6 649 123
Totalresultat		-7 212 118	6 649 123
Overføringer og disponeringer			



Avgitt konsernbidrag			7 605 186
Avsatt til annen egenkapital	12	-7 212 118	-956 063
Sum overføringer og disponeringer		-7 212 118	6 649 123



Organisasjonsnr: 940 484 871
TT-TEKNIKK AS

BALANSE

<u>Beløp i: NOK</u>	<u>Note</u>	<u>2023</u>	<u>2022</u>
BALANSE - EIENDELER			
Anleggsmidler			
Immaterielle eiendeler			
Utvikling	5	285 000	100 297
Utsatt skattefordel	11		
Goodwill	5	1 731 372	4 039 869
Sum immaterielle eiendeler		2 016 372	4 140 166
Varige driftsmidler			
Maskiner og anlegg	6, 13	7 553 927	7 200 650
Leasede driftsmidler	6	32 501 382	36 891 127
Driftsløsøre, inventar o. a. utstyr	6, 13	3 833 145	2 449 968
Sum varige driftsmidler		43 888 453	46 541 745
Finansielle anleggsmidler			
Investeringer i tilknyttet selskap	14	1 200 000	1 200 000
Andre langsiktige fordringer	15	284 020	159 100
Sum finansielle anleggsmidler		1 484 020	1 359 100
Sum anleggsmidler		47 388 846	52 041 011
Omløpsmidler			
Varer			
Sum varer	13	17 511 523	13 243 778
Fordringer			
Kundefordringer	9, 13	45 238 545	35 335 450
Opptjent, ikke fakturert inntekt	13	11 771 230	10 885 676
Andre kortsiktige fordringer	16	4 946 446	5 759 879
Konsernfordringer	17, 18		8 676 255
Sum fordringer		61 956 221	60 657 261
Bankinnskudd, kontanter og lignende			
Bankinnskudd, kontanter o. l.	17	2 199	
Sum bankinnskudd, kontanter og lignende		2 199	
Sum omløpsmidler		79 469 943	73 901 039
SUM EIENDELER		126 858 788	125 942 050



BALANSE - EGENKAPITAL OG GJELD

Egenkapital

Innskutt egenkapital

Aksjekapital	12, 19	3 252 000	3 252 000
Overkurs	12	1 517 000	
Sum innskutt egenkapital		4 769 000	3 252 000

Opptjent egenkapital

Annen egenkapital	12	43 687 374	41 960 141
Sum opptjent egenkapital		43 687 374	41 960 141

Sum egenkapital		48 456 374	45 212 141
------------------------	--	-------------------	-------------------

Gjeld

Langsiktig gjeld

Utsatt skatt	11	342 479	2 157 720
Sum avsetninger for forpliktelser		342 479	2 157 720
Annen langsiktig gjeld			
Konvertible lån	10, 13	24 941 110	27 956 608
Sum annen langsiktig gjeld		24 941 110	27 956 608

Sum langsiktig gjeld		25 283 589	30 114 328
-----------------------------	--	-------------------	-------------------

Kortsiktig gjeld

Leverandørgjeld		7 833 829	11 795 968
Betalbar skatt	11		
Skyldig offentlige avgifter	17, 20	18 118 432	16 766 335
Kortsiktig konserngjeld	17, 18	13 743 831	9 750 239
Annen kortsiktig gjeld	21	13 422 734	12 303 039
Sum kortsiktig gjeld		53 118 826	50 615 581

Sum gjeld		78 402 415	80 729 909
------------------	--	-------------------	-------------------

SUM EGENKAPITAL OG GJELD		126 858 788	125 942 050
---------------------------------	--	--------------------	--------------------



Organisasjonsnr: 940 484 871
TT-TEKNIKK AS

NOTEOPPLYSNINGER - SELSKAP - alle poster oppgitt i hele tall

Note

Antall årsverk i regnskapsåret
145.00

<u>Sum</u>	<u>Beløp</u>
------------	--------------

<u>Balanseført verdi 31.12.</u>	<u>Varige driftsmidler</u>	<u>Immaterielle eiend.</u>
---------------------------------	----------------------------	----------------------------

Konsernregnskap

Morselskapet sitt navn

Forretningskontor for morselskapet

Begrunnelse for at datterselskap er utelatt fra konsolideringen

<u>Samlet beløp - tilknyttet selskap</u>	<u>Årets</u>	<u>Fjorårets</u>
--	--------------	------------------

<u>Samlet beløp - foretak i samme konsern</u>	<u>Årets</u>	<u>Fjorårets</u>
---	--------------	------------------

<u>Samlet beløp - foretak i samme konsern</u>	<u>Årets</u>	<u>Fjorårets</u>
---	--------------	------------------

<u>Samlet beløp - felles kontrollert virksomhet</u>	<u>Årets</u>	<u>Fjorårets</u>
---	--------------	------------------

<u>Pantstillelse</u>	<u>Beløp</u>
----------------------	--------------

<u>Beholdning av egne aksjer</u>	<u>Antall</u>	<u>Pålydende</u>	<u>Andel av aksjek.</u>
----------------------------------	---------------	------------------	-------------------------



Admincontrol

List of Signatures Page 1/1

Årsregnskap 2023 TT-Teknikk AS_til signering.pdf

Name	Method	Signed at
Sandøy, Erik Nicolay	BANKID	2024-06-10 23:16 GMT+02
Holter, Aleksander Dønnum	BANKID	2024-06-10 23:03 GMT+02
Rune Kristiansen	BANKID_MOBILE	2024-06-10 19:34 GMT+02



This file is sealed with a digital signature. The seal is a guarantee for the authenticity of the document.

External reference: FAF295EC5FE84D5FB3BA7ACCBCCBBFBCA



Årsregnskap 2023 TT-Teknikk AS

Styrets årsberetning
Resultatregnskap
Balanse
Kontantstrøm
Noter til regnskapet

Org.nr.: 940 484 871



This file is sealed with a digital signature.
The seal is a guarantee for the authenticity
of the document.

Document ID:
FAF295EC5FE84D5FB3BA7ACBCBBFBCA



Arsberetning 2023 for TT-Teknikk AS

Virksomhetens art og lokalisering

Selskapets virksomhet består i vann- og avløpsteknikk og entreprenørtjenester. Selskapet er lokalisert til Kjeller i Lillestrøm kommune.

Resultatutvikling og fortsatt drift

Omsetningen i selskapet har hatt en positiv utvikling over flere år og har også for 2023 økt i forhold til år 2022. Driftsresultatet for 2023 endte på kr -6 444 941 mot kr 9 766 607 i 2022.

Aktiv Tankrens AS (AT) ble i regnskapsåret 2023 fusjonert med TT-Teknikk AS (TT). Fusjonen ble gjennomført 14.04.23, med tilbakevirkende kraft fra 01.01.23. AT var et søsterselskap av TT, eid av Recover Group og lokalisert i Oslo. AT leverte tjenester innen transport av bio-drivstoff, tankrengjøring og andre vann- og avløpstjenester. Virksomhetsområdet for transport av Bio-drivstoff ble avhendet i starten av 2023, mens gjenværende deler av virksomheten ble fusjonert inn i TT fra april 2023. AT hadde over flere år drevet ulønnsom virksomhet og fusjon ble gjennomført for å sikre de gjenværende delene av virksomheten som passet inn med TT sine tjenester. Vann- og avløpstjenestene drives videre som en del av TT sin øvrige, ordinære virksomhet.

Egenkapital pr 31.12.2023 er kr 48 456 374. Dette er en oppgang fra 2022 på 7 %. Oppgangen skyldes fusjon med Aktiv Tankrens AS.. Egenkapitalandelen er 38 % pr 31.12.2023

Det fremlagte resultatregnskap og balanse med tilhørende noter og kontantstrømsanalyse gir etter styrets oppfatning et tilfredsstillende uttrykk for resultatet i 2023 og den økonomiske stillingen ved årsskiftet.

Styret ser ikke at årsregnskapet er forbundet med noen spesiell usikkerhet. Det har ikke inntruffet forhold etter regnskapsårets utgang som ikke er hensyntatt i årsoppgjøret og som er viktige for å bedømme selskapets resultat og stilling.

Årsregnskapet er utarbeidet under forutsetning om fortsatt drift.

Det bekreftes av forutsetningene for dette er til stede.

Styret har tro på fortsatt vekst i 2024, men at veksten nå vil inntreffe noe senere enn normalt.

Etter styrets oppfatning er selskapets finansielle stilling god.

Arbeidsmiljø, likestilling og ytre miljø

Arbeidsmiljøet i bedriften anses tilfredsstillende.

Selskapet har utarbeidet HMS-planer for driften. Ledelsen er opptatt av å arbeide for en skadefri arbeidsplass, et trygt og sikkert arbeidsmiljø, gode samarbeidsforhold og arbeidsprosesser som tar vare på indre og ytre miljø. Ansatte i virksomheten har ikke vært utsatt for alvorlige ulykker eller skader i forbindelse med utførelsen av sitt arbeid i 2023. Virksomheten arbeider systematisk for å forebygge alle typer skader og uhell. Alle skader eller tilløp til skader, uavhengig av omfang, gjennomgås og rapporteres månedlig.

Selskapet er ISO sertifisert innen disse standardene:

- 45001:2018 ledelsessystem for arbeidsmiljø
- 14001:2015 ledelsessystem for miljø
- 9001:2015 ledelsessystem for kvalitet

Selskapet gjennomfører medarbeiderundersøkelser 4 ganger pr. år med temaer knyttet til arbeidsmiljø, og trivsel.

Sykefraværet i 2023 var på 3,24 % korttidsfravær og 6,04 % langtidsfravær. I henhold til gjeldende bestemmelser og interne rutiner arbeides det løpende med tiltak for å holde sykefraværet på et lavt nivå.

Likestilling

Kjønnsbalanse pr. utgangen av 2023 av totalt antall ansatte.



This file is sealed with a digital signature. The seal is a guarantee for the authenticity of the document.

Document ID:
FAF295EC9FE84D5FB3BA7ACCBBCBFBBCA



11.4% Kvinner



88.6% menn

Kjønnsbalanse pr. utgangen av 2023 fordelt på stillingskategorier:

Ledergruppe: Stilling: [redacted] 13 personer	Administrasjon/salg og marked: Stilling: [redacted] 13 personer
Avdelingsledere og prosjektledere: Stilling: [redacted] 3 personer	Teamledere, arbeidstedere, formenn og maskinfører: Stilling: [redacted] 3 personer
Operatører og hjelpearbeidere: Stilling: [redacted] 3 personer	

Deltid og midlertidige kontrakter

Midlertidig ansatte: Viser som antall menn og kvinner som har midlertidig ansettelse. Dataen er illustrert i tabellen under:

Totalt i virksomheten: Stilling: [redacted] 3 personer	Operatører og hjelpearbeidere: Stilling: [redacted] 3 personer
*Ikke alle stillingsgrupper har ansatte med foreldrepermisjon for denne perioden	

Deltid: Viser som antall menn og kvinner som jobber deltid. Dataene er illustrert i tabellen under.

Totalt i virksomheten: Stilling: [redacted] 3 personer	Operatører og hjelpearbeidere: Stilling: [redacted] 3 personer
*Ikke alle stillingsgrupper har ansatte med foreldrepermisjon for denne perioden	

TT-Teknikk AS har et overordnet mål om at alle ansatte i selskapet skal ha like muligheter til personlig og faglig utvikling. Det er null toleranse for diskriminering på grunn av forhold som kjønn, alder, funksjonsevne, etnisk opprinnelse, seksuell legning eller religiøs overbevisning

Tilstand for kjønnslikestilling i 2023

	Kjønnsbalanse*		Midlertidig ansatte *		Foreldre permisjon *		Faktisk deltid *	
	Kvinner	Menn	Kvinner	Menn	Menn	Kvinner	Menn	Kvinner
Antall	13	138	1	3	7,3		1	

Ufrivillig deltid

Det er ingen ufrivillige deltidsansatte i selskapet.

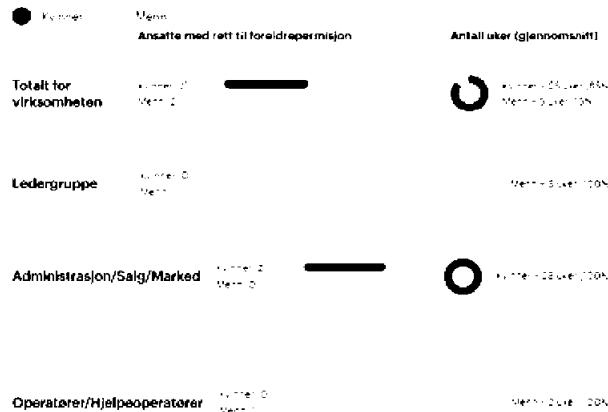
Foreldre permisjon

Grafen under viser antall menn og kvinner som hadde rett til foreldrepermisjon, og gjennomsnitt antall uker de tok ut i løpet av rapporteringsåret 2023.



This file is sealed with a digital signature. The seal is a guarantee for the authenticity of the document.

Document ID:
FAF295EC5FE84D5FB3BA7ACBCBBFBCA



*Ikke alle stillingsgrupper har ansatte med foreldrepermisjon for denne perioden

Lønnskartlegging

Tabellen under viser **kvinner** gjennomsnittslønn som andel av **menns** gjennomsnittslønn i hver stillingsgruppe.

● Kvinner ● Menn (100%)

Gruppe	Grunnlønn	Bonus	Andre goder	Uregulmessige tillegg	Overtid	Total
Ledergruppe	53%	Kun kvinner kompenserte	165%	Kun menn kompenserte	- Ingen data	68%
Administrasjon/Salg/Marked	38%	20%	4%	Kun menn kompenserte	- Ingen data	36%
Avdelingsledere/Prosjektledere	24%	Kun menn kompenserte	69%	Kun kvinner kompenserte	- Ingen data	28%
Teamledere/Arbeidstleder/Formenn/Maskinfører	72%	Kun menn kompenserte	8%	Kun menn kompenserte	Kun menn kompenserte	68%
Operatører/Hjelpeoperatører	40%	183%	51%	Kun menn kompenserte	- Ingen data	42%

*Kun menn kompenserte betyr at det kun er menn som har mottatt denne kompensasjonen, og at det bare finnes data på ett kjønn. Det samme gjelder for kvinner.

*Ingen data betyr at det ikke er lagt inn tall i dette feltet. For eksempel dersom det står "Ingen data" i feltet for "Overtid" betyr det at overtidsbetaling ikke gjelder for denne virksomheten. (Det betyr ikke at det mangler data.)

TT-Teknikk AS har et overordnet mål om at alle ansatte i selskapet skal ha like muligheter til personlig og faglig utvikling. Det er null toleranse for diskriminering på grunn av forhold som kjønn, alder, funksjonsevne, etnisk opprinnelse, seksuell legning eller religiøs overbevisning

Ytre miljø:

Styret er av den oppfatning at virksomhetens aktiviteter ikke medfører vesentlig risiko for forurensing eller utslipp som kan være til skade for miljøet.

Selskapet har høyt fokus på miljø og bærekraft. Det henvises til vår hjemmeside for ytterligere informasjon om vårt miljø og bærekrafts arbeid.

<https://www.tt-teknikk.no/baerekraft>



This file is sealed with a digital signature. The seal is a guarantee for the authenticity of the document.

Document ID:
FAF295EC5FE84D5FB3BA7ACBCBBFBCA



Åpenhetsloven

Bedriften faller inn under åpenhetsloven og arbeider aktivt med kartlegging av sin leverandørkjede og forretningsforbindelser, for å ivareta lov om virksomheters åpenhet og arbeid med grunnleggende menneskerettigheter og anstendige arbeidsforhold.

For fullstendig redegjørelse for aktsomhetsvurderingen etter denne loven henvises det til vår hjemmeside: <https://www.tt-teknikk.no/redegjorelse-etter-apenhetsloven>

Finansiell risiko

Selskapet inngår i en konsernkontoordning (trekkfasilitet). Som følge av flytende rente på konsernkontoordningen er selskapet utsatt for en viss kostnadsrisiko knyttet til renter.

Kredittrisikoen er vurdert som lav som følge av prosjektporteføljen består av mange relativ små prosjekter som gir god spredning i risikoen.

Selskapet er i liten grad eksponert mot direkte valutarisiko

Selskapet likviditetssituasjon er tilfredsstillende og derav liten likviditetsrisiko.

Styret vurderer at den finansielle risikoen er under tilfredsstillende kontroll.

Styreansvarsforsikring

Det er tegnet forsikring (styreansvarsforsikring) for styrets medlemmer og daglig leder for deres mulige ansvar overfor foretaket og tredjepersoner.

Årsresultat og disponeringer

I 2023 hadde selskapet et resultat etter skattekostnad på kr-7 212 118 som foreslås disponert slik:

Disponering	Beløp
Til annen egenkapital	-7 212 118

Kjeller, 10.06.2024
Styret i TT-Teknikk AS

Erik Nicolay Sandøy
styreleder

Aleksander Dønnum Holter
styremedlem

Rune Kristiansen
daglig leder



This file is sealed with a digital signature.
The seal is a guarantee for the authenticity
of the document.

Document ID:
FAF295EC5FE84D5FB3BA7ACCBBCBFBFA



Resultatregnskap

TT-Teknikk AS

	Note	2023	2022
Salgsinntekt	2, 3	258 386 981	247 728 666
Annen driftsinntekt	2, 3	961 151	644 750
Sum driftsinntekter		259 348 132	248 373 416
Varekostnad	3	65 835 021	57 077 119
Lønnskostnad	4	132 433 627	118 129 093
Avskrivning av driftsmidler og immaterielle eiendeler	5, 6	15 597 037	15 171 536
Annen driftskostnad	4, 7, 8, 9	51 927 388	48 229 063
Sum driftskostnader		265 793 073	238 606 809
Driftsresultat		-6 444 941	9 766 607
Finansinntekter og finanskostnader			
Annen renteinntekt		124 242	33 832
Annen finansinntekt		224 623	138 526
Annen rentekostnad	10	2 077 699	894 034
Annen finanskostnad		460 433	513 284
Resultat av finansposter		-2 189 267	-1 234 960
Resultat før skattekostnad		-8 634 207	8 531 647
Skattekostnad på resultat	11	-1 422 090	1 882 524
Årsresultat		-7 212 118	6 649 123
Overføringer			
Avsatt konsernbidrag		0	7 605 186
Avsatt til annen egenkapital	12	-7 212 118	-956 063
Sum overføringer		-7 212 118	6 649 123

TT-Teknikk AS

Side 6



This file is sealed with a digital signature.
The seal is a guarantee for the authenticity
of the document.

Document ID:
FAF295EC5FE84D5FB3BA7ACCBFBFBCA



Balanse 31.12

TT-Teknikk AS

Eiendeler	Note	2023	2022
Anleggsmidler			
Immaterielle eiendeler			
Utvikling	5	285 000	100 297
Goodwill	5	1 731 372	4 039 869
Sum immaterielle eiendeler		2 016 372	4 140 166
Varige driftsmidler			
Maskiner og anlegg	6, 13	7 553 927	7 200 650
Leasede driftsmidler	6	32 501 382	36 891 127
Driftsløsøre, inventar o.a. utstyr	6, 13	3 833 145	2 449 968
Sum varige driftsmidler		43 888 453	46 541 745
Finansielle anleggsmidler			
Investeringer i tilknyttet selskap	14	1 200 000	1 200 000
Andre langsiktige fordringer	15	284 020	159 100
Sum finansielle anleggsmidler		1 484 020	1 359 100
Sum anleggsmidler		47 388 846	52 041 011
Omløpsmidler			
Varer	13	17 511 523	13 243 778
Fordringer			
Kundefordringer	9, 13	45 238 545	35 335 450
Opptjent, ikke fakturert inntekt	13	11 771 230	10 885 676
Andre kortsiktige fordringer	16	4 946 446	5 759 879
Konsemfordringer	17, 18	0	8 676 255
Sum fordringer		61 956 221	60 657 261
Bankinnskudd, kontanter o.l.	17	2 199	0
Sum omløpsmidler		79 469 943	73 901 039
Sum eiendeler		126 858 788	125 942 050

TT-Teknikk AS

Side 7



This file is sealed with a digital signature.
The seal is a guarantee for the authenticity
of the document.

Document ID:
FAF295EC5FE84D5FB3BA7ACCBCCBFBCA



Balanse 31.12

TT-Teknikk AS

Egenkapital og gjeld	Note	2023	2022
Egenkapital			
Innskutt egenkapital			
Aksjekapital	12, 19	3 252 000	3 252 000
Overkurs	12	1 517 000	0
Sum innskutt egenkapital		4 769 000	3 252 000
Opptjent egenkapital			
Annen egenkapital	12	43 687 374	41 960 141
Sum opptjent egenkapital		43 687 374	41 960 141
Sum egenkapital		48 456 374	45 212 141
Gjeld			
Avsetning for forpliktelser			
Utsatt skatt	11	342 479	2 157 720
Annen langsiktig gjeld			
Finansiell leasing forpliktelse	10, 13	24 941 110	27 956 608
Sum annen langsiktig gjeld		24 941 110	27 956 608
Kortsiktig gjeld			
Leverandørgjeld		7 833 829	11 795 968
Skyldig offentlige avgifter	17, 20	18 118 432	16 766 335
Konserngjeld	17, 18	13 743 831	9 750 239
Annen kortsiktig gjeld	21	13 422 734	12 303 039
Sum kortsiktig gjeld		53 118 826	50 615 581
Sum gjeld		78 402 415	80 729 909
Sum egenkapital og gjeld		126 858 788	125 942 050

Kjeller, 10.06.2024
Styret i TT-Teknikk AS

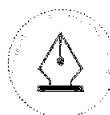
Erik Nicolay Sandøy
styreleder

Aleksander Dønnum Holter
styremedlem

Rune Kristiansen
daglig leder

TT-Teknikk AS

Side 8



This file is sealed with a digital signature.
The seal is a guarantee for the authenticity
of the document.

Document ID:
FAF295EC5FE84D5FB3BA7ACCBFBFBCA



Indirekte kontantstrøm

TT-Teknikk AS

	Note	2023	2022
Kontantstrømmer fra operasjonelle aktiviteter			
Resultat før skattekostnad		-8 634 207	8 531 647
Ordinære avskrivninger		15 597 037	15 171 536
Endring i varelager		-4 267 745	-1 470 316
Endring i kundefordringer		-10 788 649	-13 708 792
Endring i leverandørgjeld		-3 962 139	-3 978 586
Endring i andre tidsavgrensingsposter		-99 502	-2 019 088
Netto kontantstrøm fra operasjonelle aktiviteter		-12 155 205	2 526 400
Kontantstrømmer fra investeringsaktiviteter			
Innbetalinger ved salg av varige driftsmidler		3 226 250	1 911 742
Utbetalinger ved kjøp av varige driftsmidler		9 615 076	9 039 610
Tilførsel av kontanter i forbindelse med fusjon		8 891 882	0
Netto kontantstrøm fra investeringsaktiviteter		2 503 056	-7 127 868
Kontantstrømmer fra finansieringsaktiviteter			
Innbetalinger ved opptak av ny langsiktig gjeld		7 130 564	5 404 134
Utbetalinger ved nedbetaling av kortsiktig gjeld		10 146 063	12 840 726
Utbetalinger av konsemdrag		9 750 239	1 306 799
Netto kontantstrøm fra finansieringsaktiviteter		-12 765 738	-8 743 391
Netto endring i kontanter og kontantekvivalenter		-22 417 887	-13 344 859
Beh. av kont. og kontantekvivalenter ved per. begynnel.		8 676 255	22 021 114
Beh. av kont. og kontantekvivalenter ved per. slutt		-13 741 632	8 676 255

TT-Teknikk AS

Side 9



This file is sealed with a digital signature.
The seal is a guarantee for the authenticity
of the document.

Document ID:
FAF295EC5FE84D5FB3BA7ACCBFBBCA



Noter til Årsregnskapet

Note 1 Regnskapsprinsipper

I årsregnskapet er alle poster verdsatt og periodisert i overensstemmelse med regnskapslovens bestemmelser og reglene som følger av god regnskapsikk.

Klassifisering

Eiendeler bestemt til varig eie eller bruk, samt fordringer med forfall mer enn ett år etter balansedagen er medtatt som anleggsmidler. Øvrige eiendeler er klassifisert som omløpsmidler. Gjeld som forfaller senere enn et år etter regnskapsperiodens utløp er oppført som langsiktig gjeld.

Varige driftsmidler og avskrivninger

Varige driftsmidler er vurdert til historisk kost etter fradrag for bedriftsøkonomiske avskrivninger som er beregnet på grunnlag av kostpris og antatt økonomisk levetid. Driftsmidler finansiert ved leasing er behandlet som finansielle leasing der driftsmidler blir aktivert og avskrevet over levetiden, med tilhørende diskontert verdi av leasingforpliktelsen.

Varebeholdning

Varelager er vurdert til den laveste verdi av kostpris og netto salgspris. Netto salgspris er estimert salgspris ved ordinær drift etter fradrag for beregnede nødvendige utgifter for gjennomføring av salget.

Fordringer

Fordringer er oppført i balansen med fordringens pålydende etter fradrag for konstaterte og forventede tap.

Konsernkonto

Selskapets driftskonto inngår i konsernets konsernkontoordning. Selskapets anvendelse av ordningen er presentert som konsernmellomværende.

Pensjonskostnader og pensjonsforpliktelser

Selskapet har ordinær OT- avtale for sine ansatte.

Skattekostnad og utsatt skatt

Skattekostnad består av betalbar skatt og endring i utsatt skatt. Utsatt skatt/skattefordel er beregnet på forskjellen mellom regnskapsmessig og skattemessig verdi på eiendeler og gjeld. Utsatt skatt er beregnet med skattesats på grunnlag av de midlertidige forskjeller som eksisterer mellom regnskapsmessige og skattemessige verdier, samt skattemessig underskudd til fremføring ved utgangen av regnskapsåret. Netto utsatt skattefordel balanseføres i den grad det er sannsynlig at denne kan bli utnytte.

Driftsinntekter og kostnader

Inntektsføring skjer etter opptjeningsprinsippet som normalt vil være leveringstidspunktet for varer og tjenester. Kostnader medtas etter sammenstillingsprinsippet, dvs. at kostnader medtas i samme periode som tilhørende inntekter inntektsføres.

Valuta

Transaksjoner i utenlandsk valuta omregnes til kursen på transaksjonstidspunktet. Valutakursendringer resultatføres løpende i regnskapsperioden under andre finansposter.

Kontantstrømanalyse

Kontantstrømoppstillingen er utarbeidet etter den indirekte metoden. Kontanter og kontantekvivalenter omfatter kontanter, bankinnskudd og andre kortsiktige, likvide plasseringer.



This file is sealed with a digital signature.
The seal is a guarantee for the authenticity
of the document.

Document ID:
FAF295EC9FE84D5FB3BA7ACCBFBFBCA



Noter til Årsregnskapet

Note 2 Driftsinntekter

	2023	2022
Salgsinntekter	258 386 981	247 728 666
Gevinst/tap ved salg av driftmidler	961 151	494 750
Andre inntekter	0	150 000
Sum	259 348 132	248 373 416

Selskapets salgsinntekter kommer fra salg av tjenester innen vann- og avsløpsteknikk. Primært omsettes tjenestene i Sør-Norge.

Note 3 Transaksjoner med nærstående parter

Kjøp av varer og tjenester:	2023	2022
Morselskap	202 850	0
Søsterselskap	1 369 074	0
Sum	1 571 924	0

Salg av varer og tjenester:	2023	2022
Morselskap	5 691 547	3 589 702
Søsterselskap	7 558 457	6 676 699
Sum	13 250 004	10 266 401

Andre transaksjoner med nærstående:	2023	2022
Salg av kjøretøy - søsterselskaper	1 550 000	0
Sum	1 550 000	0

Ytelser til ledende ansatte er omtalt i note 9 og mellomværende med konsernselskaper er omtalt i note 18.

Note 4 Lønnskostnader og ytelser, godtgjørelser til daglig leder, styret og revisor

Lønnskostnader	2023	2022
Lønninger	111 287 055	98 106 928
Arbeidsgiveravgift	17 267 225	14 856 103
Pensjonskostnader	2 638 864	1 657 119
Andre ytelser	1 240 482	3 508 943
Sum	132 433 627	118 129 093

Selskapet har i 2023 sysselsatt 151,7 årsverk.

Pensjonsforpliktelser

Selskapet er pliktig til å ha tjenestepensjonsordning etter lov om obligatorisk tjenestepensjon. Selskapets pensjonsordninger tilfredsstiller kravene i denne lov.

Ytelser til ledende personer	Daglig leder	Styret
Lønn	1 940 672	0
Pensjonskostnader	47 013	0



This file is sealed with a digital signature. The seal is a guarantee for the authenticity of the document.

Document ID:
FAF295EC5FE84D5FB3BA7ACCBBCBFBBCA



Noter til Årsregnskapet

Annen godtgjørelse	34 179	0
Sum	2 021 864	0

Revisor	2023	2022
Lovpålagt revisjon	325 490	265 184
Annen bistand	0	96 250
Sum	325 490	361 434

Merverdiavgift er ikke inkludert i revisjonshonoraret

Note 5 Immaterielle eiendeler

	Hjemmeside	Goodwill	Totalt
Anskaffelseskost 01.01.2023	462 908	11 542 483	12 005 391
Tilgang kjøpte immaterielle eiendeler	285 000	0	285 000
Anskaffelseskost 31.12.2023	747 908	11 542 483	12 290 391
Akkumulerte avskrivninger 31.12	462 908	9 811 111	10 274 019
Bokført verdi 31.12.2023	285 000	1 731 372	2 016 371
Årets avskrivninger	100 297	2 308 497	2 408 794
Økonomisk levetid	5-10 år	5 år	
Avskrivningsplan	Lineær	Lineær	

Note 6 Varige driftsmidler

	Leasing driftsmidler	Maskiner og anlegg	Driftsløsøre og inventar	Totalt
Anskaffelseskost 01.01.2023	80 326 649	27 637 555	7 146 152	115 110 356
Fusjon Aktiv Tankrens AS	943 006	620 516	21 505 804	23 069 326
Tilgang kjøpte driftsmidler	7 130 564	2 199 512	0	9 330 076
Avgang solgte driftsmidler	-1 376 255	0	-866 944	-2 243 199
Omklassifisering	-3 692 634	1 805 045	2 256 949	369 360
Anskaffelseskost 31.12.2023	83 331 330	32 262 628	30 041 961	145 635 919
Akkumulerte avskrivninger 31.12	50 829 949	24 405 786	6 580 112	81 815 847
Fusjon Aktiv Tankrens AS	0	302 916	19 628 704	19 931 620
Bokført verdi 31.12.2023	32 501 382	7 553 927	3 833 145	43 888 454
Årets avskrivninger	7 394 426	3 968 881	1 883 928	13 247 235
Økonomisk levetid	3-12 år	3-12 år	3-5 år	



This file is sealed with a digital signature.
The seal is a guarantee for the authenticity
of the document.

Document ID:
FAF295EC5FE84D5FB3BA7ACBCBFBBCA



Noter til Årsregnskapet

Note 7 Spesifikasjon av driftskostnader

	2023	2022
Drift eiendom inkl. energikostnader	8 433 644	6 416 724
Leasing av kjøretøy og utstyr	1 556 119	1 443 010
Reparasjon - og vedlikeholdskostnader	3 181 192	3 887 207
Vertøy og annet driftsmaterialer	3 120 667	3 832 933
Konsulenthonorar og innleie av personell inkl. revisjon	4 045 207	4 071 827
Driftskostnader kjøretøy	12 894 820	10 706 833
Kontorkostnader inkl. IT og telefonutgifter.	3 382 567	3 142 394
Markedsføring og reklame	2 900 231	4 302 646
Forsikring	3 748 619	3 061 583
Reise og møteutgifter	6 091 675	4 547 221
Tap på fordringer	226 396	189 803
Andre driftskostnader	2 346 252	2 626 883
Sum driftskostnader	51 927 388	48 229 063

Note 8 Ikke balanseførte eiendeler

Årlig leie av ikke balanseførte driftsmidler

Driftsmiddel	2023		2022	
	Leieperiode	Årlig leie	Leieperiode	Årlig leie
Biler	1-5 år	132 242	1-5 år	1 443 010
Bygg	1-7 år	6 395 008	1-7 år	5 013 034
Sum		6 527 249		6 456 043

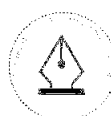
Note 9 Kundefordringer

	2023	2022
Kundefordringer til pålydende	45 970 519	36 017 424
Avsetning til tap	-731 974	-681 974
Balanseført verdi av kundefordringer 31.12	45 238 545	35 335 450
Realiserte tap	226 396	189 803
Mottatt på tidligere avskrevne fordringer	-328 874	-203 383
Sum resultatførte tap på krav	-102 478	-13 581

Kostnadsført tap er klassifisert som annen driftskostnad i regnskapet.

Note 10 Langsiktig gjeld/Finansiell leasing

Låneforpliktelse knyttet til finansiell leasing	2023	2022
Forpliktelse 01.01	27 956 608	35 393 200
Tilgang	7 130 564	4 895 892
Avdrag	-10 146 062	-12 332 484
Sum forpliktelse 31.12.	24 941 110	27 956 608



This file is sealed with a digital signature.
The seal is a guarantee for the authenticity
of the document.

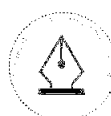
Document ID:
FAF295EC5FE84D5FB3BA7ACCBBCBFBCA



Noter til Årsregnskapet

Renter i perioden	1 575 998	790 527
Forfallstruktur	2023	2022
Gjeld som forfaller neste år	9 526 016	9 030 253
Gjeld som forfaller fra 1 til 5 år	18 242 633	18 886 121
Gjeld som forfaller senere enn 5 år	933 612	40 234
Sum	28 702 261	27 956 608
Total gjeld hvor det er stillet sikkerhet	2023	2022
Gjeld til leasingselskaper	24 941 110	27 956 608
Sum	24 941 110	27 956 608

Alle leasingkontrakter er bundet opp mot NIBOR rente og er således variable. Beregning av forfallstruktur er basert på den en tid gjeldende rente.



This file is sealed with a digital signature.
The seal is a guarantee for the authenticity
of the document.

Document ID:
FAF295EC5FE84D5FB3BA7ACCBCCBFBCA



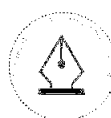
Noter til Årsregnskapet

Note 11 Skatt

Årets skattekostnad	2023	2022
Resultatført skatt på ordinært resultat:		
Betalbar skatt	0	2 145 053
Endring i utsatt skattefordel	-1 422 090	-262 529
Skattekostnad ordinært resultat	-1 422 090	1 882 524
Skattepliktig inntekt:		
Ordinært resultat før skatt	-8 634 207	8 531 647
Permanente forskjeller	17 450	25 276
Endring i midlertidige forskjeller	3 869 534	1 193 316
Avgitt konsernbidrag	0	-9 750 239
Avskåret rentefradrag	-16 287	0
Skattepliktig inntekt	-4 763 511	0
Betalbar skatt i balansen:		
Betalbar skatt på årets resultat	0	2 145 053
Betalbar skatt på avgitt konsernbidrag	0	-2 145 053
Sum betalbar skatt i balansen	0	0
Beregning av effektiv skattesats		
Resultat før skatt	-8 634 207	8 531 647
Beregnet skatt av resultat før skatt	-1 899 526	1 876 962
Skatteeffekt av permanente forskjeller	3 839	5 561
Effekt fusjon Aktiv Tankrens AS	473 597	
Sum	-1 422 090	1 882 523
Effektiv skattesats	22,0 %	22,1 %

Skatteeffekten av midlertidige forskjeller som har gitt opphav til utsatt skatt og utsatte skattefordeler, spesifisert på typer av midlertidige forskjeller

	2023	2022	Endring
Varige driftsmidler	4 958 656	2 308 851	-2 649 805
Fordringer	-731 974	-731 974	0
Balanseførte leieavtaler	0	9 212 891	9 212 891
Avsetninger mv	-600 000	-600 000	0
Andre forskjeller	2 693 552	0	-2 693 552
Fusjon Aktiv Tankrens AS		-381 951	
Sum	6 320 234	9 807 817	3 869 534
Akkumulert fremførbart underskudd	-4 763 511	0	4 763 511
Grunnlag for utsatt skatt	1 556 724	9 807 817	8 633 044
Utsatt skatt (22 %)	342 479	2 157 720	1 815 241



This file is sealed with a digital signature.
The seal is a guarantee for the authenticity
of the document.

Document ID:
FAF295EC5FE84D5FB3BA7ACBCBBFBCA



Noter til Årsregnskapet

Note 12 Egenkapital

	Aksjekapital	Overkurs	Annen Innskutt egenkapital	Annen egenkapital	Sum egenkapital
Pr. 31.12.2022	3 252 000	0	0	41 960 141	45 212 141
Årets resultat				-7 212 118	-7 212 118
Fusjon Aktiv Tankrens AS*		1 517 000		8 755 080	10 272 080
Prinsippendring finansiell leasing - ved fusjon				184 271	184 271
Pr 31.12.2023	3 252 000	1 517 000	0	43 687 374	48 456 374

* Det er i 2023 foretatt en fusjon mellom TT-Teknikk AS og Aktiv Tankrens AS hvor TT-Teknikk AS anses som det overtakende selskapet. Fusjonen hadde virkning fra 01.01.2023.

Note 13 Sikkerhetsstillelse og garantiansvar

Total gjeld hvor det er stillet sikkerhet	2023	2022
Gjeld til leasingselskaper	24 941 110	27 956 608
Sum	24 941 110	27 956 608

Se note 10

Pantstillelser

Som sikkerhet for alle lån fra konsortiet DNB, SEB og Swedbank til Remedy Midco AS konsernet ble det gitt pantesikkerhet i Remedy Midco AS konsernets eiendeler, herunder TT-Teknikk AS sine eiendeler, begrenset oppad til 2 300 MNOK.

Bokførte verdier på eiendeler som er beheftet med pant:	2023	2022
Maskiner	11 387 072	9 650 618
Kundefordringer	57 009 775	46 221 126
Varelager	17 511 523	13 243 778
Sum	85 908 370	69 115 522

Garantiansvar

Garantiansvar pr. 31.12.2023 utgjør kr 13 412 059 herav kr 5 000 000 til Skatteoppkreveren i Skedsmo for skattetreksmidler.

Note 14 Aksjer

Selskapet eier 15% av aksjene i Aksershus Miljø AS. Aksjene er vurdert til kostpris på kr 1 200 000.

Note 15 Andre langsiktige fordringer

Posten består av fordringer knyttet til deposiumskonti i forbindelse med leieforhold.

Note 16 Kortsiktige fordringer

	2023	2022
Andelskapital Maskinentreprenørenes Forbund	100	100
Lån til ansatte	84 000	77 000
Periodisert varekjøp	4 691 389	5 640 891
Forskuddsbetalte kostnader	154 164	0
Andre kortsiktige fordringer	16 793	41 888
Sum	4 946 446	5 759 879



This file is sealed with a digital signature.
The seal is a guarantee for the authenticity of the document.

Document ID:
FAF295EC5FE84D5FB3BA7ACCBBCBFBBCA



Noter til Årsregnskapet

Note 17 Bankinnskudd

Selskapets driftskonto inngår i konsernets konsernkontoordning hvor Recover AS står som eier av ordningen. Selskapet hadde pr. 31.12.2023 en gjeld til Recover AS på kr 13 743 831.

TT-Teknikk av har etablert skattetrekksgaranti med en ramme på kr 5 000 000
Skyldig skattetrekk pr 31.12.2023 er kr 4 488 733

Note 18 Mellomværende med selskap i samme konsern m.v.

	2023	2022
Kundefordringer		
Morselskap	454 014	0
Søsterselskaper	923 527	0
Sum	1 377 541	0
Kortsiktige fordringer		
Konsernkontoordning	0	8 676 255
Sum	0	8 676 255
Leverandørgjeld		
Morselskap	4 814	0
Søsterselskap	161 659	0
Sum	166 473	0
Kortsiktige gjeld		
Konsernkontoordning	13 743 831	0
Skyldig konsernbidrag	0	9 750 239
Sum	13 743 831	9 750 239

Note 19 Aksjekapital og aksjonærinformasjon

Aksjekapitalen på 3 252 000 består av 3 252 aksjer à kr 1 000

Morselskapet Recover AS har forretningskontor i Lilleakerveien 4A, 0216 Oslo. Recover AS inngår i Remedy Topco AS-konsernet. Konsernregnskapet for Remedy Topco AS kan utleveres ved henvendelse til konsernets hovedkontor i Lilleakerveien 4A, 0216 Oslo.

Note 20 Skyldig offentlige avgifter

	2023	2022
Skyldig skattetrekk	4 488 733	4 410 026
Skyldig arbeidsgiveravgift	4 545 337	4 052 747
Skyldig merverdiavgift	9 026 764	8 282 295
Andre offentlige trekk	57 598	21 268
Sum	18 118 432	16 766 335



This file is sealed with a digital signature.
The seal is a guarantee for the authenticity
of the document.

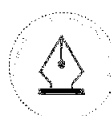
Document ID:
FAF295EC5FE84D5FB3BA7ACCBBCBFBBCA



Noter til Årsregnskapet

Note 21 Annen kortsiktig gjeld

	2023	2022
Periodiserte kostnader	620 390	0
Skyldige feriepenger	11 865 754	10 869 718
Annen kortsiktig gjeld	936 590	1 433 321
Sum	13 422 734	12 303 039



This file is sealed with a digital signature.
The seal is a guarantee for the authenticity
of the document.

Document ID:
FAF295EC5FE84D5FB3BA7ACCBCCBFBCA



Statsautoriserte revisorer
Ernst & Young AS
Stortorvet 7, 0155 Oslo
Postboks 1156 Sentrum, 0107 Oslo

Foretaksregisteret: NO 976 389 387 MVA
Tlf: +47 24 00 24 00
www.ey.no
Medlemmer av Den norske Revisorforening

UAVHENGIG REVISORS BERETNING

Til generalforsamlingen i TT-Teknikk AS

Konklusjon

Vi har revidert årsregnskapet for TT-Teknikk AS som består av balanse per 31. desember 2023, resultatregnskap og kontantstrømoppstilling for regnskapsåret avsluttet per denne datoen og noter til årsregnskapet, herunder et sammendrag av viktige regnskapsprinsipper.

Etter vår mening oppfylder årsregnskapet gjeldende lovkrav og gir et rettviseende bilde av selskapets finansielle stilling per 31. desember 2023 og av dets resultater og kontantstrømmer for regnskapsåret avsluttet per denne datoen i samsvar med regnskapslovens regler og god regnskapsskikk i Norge.

Grunnlag for konklusjon

Vi har gjennomført revisjonen i samsvar med International Standards on Auditing (ISA-ene). Våre oppgaver og plikter i henhold til disse standardene er beskrevet nedenfor under *Revisors oppgaver og plikter ved revisjonen av årsregnskapet*. Vi er uavhengige av selskapet i samsvar med kravene i relevante lover og forskrifter i Norge og *International Code of Ethics for Professional Accountants* (inkludert internasjonale uavhengighetsstandarder) utstedt av International Ethics Standards Board for Accountants (IESBA-reglene), og vi har overholdt våre øvrige etiske forpliktelser i samsvar med disse kravene. Innhentet revisjonsbevis er etter vår vurdering tilstrekkelig og hensiktsmessig som grunnlag for vår konklusjon.

Øvrig informasjon

Øvrig informasjon omfatter informasjon i selskapets årsrapport bortsett fra årsregnskapet og den tilhørende revisjonsberetningen. Styret og daglig leder (ledelsen) er ansvarlig for den øvrige informasjonen. Vår konklusjon om revisjonen av årsregnskapet dekker ikke den øvrige informasjonen, og vi attesterer ikke den øvrige informasjonen.

I forbindelse med revisjonen av årsregnskapet er det vår oppgave å lese den øvrige informasjonen med det formål å vurdere om årsberetningen inneholder de opplysninger som skal gis i henhold til gjeldende lovkrav og hvorvidt det foreligger vesentlig inkonsistens mellom den øvrige informasjonen og årsregnskapet eller kunnskap vi har opparbeidet oss under revisjonen, eller hvorvidt den tilsynelatende inneholder vesentlig feilinformasjon. Dersom vi konkluderer med at den øvrige informasjonen inneholder vesentlig feilinformasjon eller ikke inneholder de opplysninger som skal gis i henhold til gjeldende lovkrav, er vi pålagt å rapportere det.

Vi har ingenting å rapportere i så henseende, og vi mener at årsberetningen er konsistent med årsregnskapet og inneholder de opplysninger som skal gis i henhold til gjeldende lovkrav.

Ledelsens ansvar for årsregnskapet

Ledelsen er ansvarlig for å utarbeide årsregnskapet og for at det gir et rettviseende bilde i samsvar med regnskapslovens regler og god regnskapsskikk i Norge. Ledelsen er også ansvarlig for slik intern kontroll som den finner nødvendig for å kunne utarbeide et årsregnskap som ikke inneholder vesentlig feilinformasjon, verken som følge av misligheter eller feil.

Ved utarbeidelsen av årsregnskapet må ledelsen ta standpunkt til selskapets evne til fortsatt drift og opplyse om forhold av betydning for fortsatt drift. Forutsetningen om fortsatt drift skal legges til grunn for årsregnskapet med mindre ledelsen enten har til hensikt å avvikle selskapet eller virksomheten, eller ikke har noe annet realistisk alternativ.



Building a better
working world

Revisors oppgaver og plikter ved revisjonen av årsregnskapet

Vårt mål er å oppnå betryggende sikkerhet for at årsregnskapet som helhet ikke inneholder vesentlig feilinformasjon, verken som følge av misligheter eller feil, og å avgi en revisjonsberetning som inneholder vår konklusjon. Betryggende sikkerhet er en høy grad av sikkerhet, men ingen garanti for at en revisjon utført i samsvar med ISA-ene, alltid vil avdekke vesentlig feilinformasjon. Feilinformasjon kan skyldes misligheter eller feil og er å anse som vesentlig dersom den enkeltvis eller samlet med rimelighet kan forventes å påvirke de økonomiske beslutningene som brukerne foretar på grunnlag av årsregnskapet.

Som del av en revisjon i samsvar med ISA-ene, utøver vi profesjonelt skjønn og utviser profesjonell skepsis gjennom hele revisjonen. I tillegg:

- identifiserer og vurderer vi risikoen for vesentlig feilinformasjon i årsregnskapet, enten det skyldes misligheter eller feil. Vi utformer og gjennomfører revisjonshandlinger for å håndtere slike risikoen, og innhenter revisjonsbevis som er tilstrekkelig og hensiktsmessig som grunnlag for vår konklusjon. Risikoen for at vesentlig feilinformasjon som følge av misligheter ikke blir avdekket, er høyere enn for feilinformasjon som skyldes feil, siden misligheter kan innebære samarbeid, forfalskning, bevisste utelatelser, uriktige fremstillinger eller overstyring av intern kontroll.
- opparbeider vi oss en forståelse av den interne kontrollen som er relevant for revisjonen, for å utforme revisjonshandlinger som er hensiktsmessige etter omstendighetene, men ikke for å gi uttrykk for en mening om effektiviteten av selskapets interne kontroll.
- evaluerer vi om de anvendte regnskapsprinsippene er hensiktsmessige og om regnskapsestimater og tilhørende noteopplysninger utarbeidet av ledelsen er rimelige.
- konkluderer vi på om ledelsens bruk av fortsatt drift-forutsetningen er hensiktsmessig, og, basert på innhentede revisjonsbevis, hvorvidt det foreligger vesentlig usikkerhet knyttet til hendelser eller forhold som kan skape betydelig tvil om selskapets evne til fortsatt drift. Dersom vi konkluderer med at det eksisterer vesentlig usikkerhet, kreves det at vi i revisjonsberetningen henleder oppmerksomheten på tilleggsopplysningene i årsregnskapet, eller, dersom slike tilleggsopplysninger ikke er tilstrekkelige, at vi modifierer vår konklusjon. Våre konklusjoner er basert på revisjonsbevis innhentet frem til datoen for revisjonsberetningen. Etterfølgende hendelser eller forhold kan imidlertid medføre at selskapet ikke kan fortsette driften.
- evaluerer vi den samlede presentasjonen, strukturen og innholdet i årsregnskapet, inkludert tilleggsopplysningene, og hvorvidt årsregnskapet gir uttrykk for de underliggende transaksjonene og hendelsene på en måte som gir et rettviseende bilde.

Vi kommuniserer med styret blant annet om det planlagte omfanget av og tidspunktet for revisjonsarbeidet og eventuelle vesentlige funn i revisjonen, herunder vesentlige svakheter i den interne kontrollen som vi avdekker gjennom revisjonen.

Oslo, 12. juni 2024
ERNST & YOUNG AS

Revisjonsberetningen er signert elektronisk

Trond Stian Nytveit
statsautorisert revisor

Uavhengig revisors beretning - TT-Teknikk AS 2023

A member firm of Ernst & Young Global Limited

Penneo document key: VE0ZO-03EFS-8MMAQ-DHU1P-EO3I7-N5113



PENNEO

Signaturene i dette dokumentet er juridisk bindende. Dokument signert med "Penneo™ - sikker digital signatur". De signerende parter sin identitet er registrert, og er listet nedenfor.

"Med min signatur bekrefter jeg alle datoer og innholdet i dette dokument."

Nytveit, Trond Stian

Oppdragsansvarlig partner

På vegne av: EY

Serienummer: no_bankid:9578-5998-4-802147

IP: 77.16.xxx.xxx

2024-06-12 18:56:56 UTC



Nytveit, Trond Stian

Statsautorisert revisor

På vegne av: EY

Serienummer: no_bankid:9578-5998-4-802147

IP: 77.16.xxx.xxx

2024-06-12 18:56:56 UTC



Dokumentet er signert digitalt, med **Penneo.com**. Alle digitale signatur-data i dokumentet er sikret og validert av den datamaskin-utregnede hash-verdien av det opprinnelige dokument. Dokumentet er låst og tids-stemplet med et sertifikat fra en betrodd tredjepart. All kryptografisk bevis er integrert i denne PDF, for fremtidig validering (hvis nødvendig).

Hvordan bekrefter at dette dokumentet er originalen?

Dokumentet er beskyttet av ett Adobe CDS sertifikat. Når du åpner dokumentet i

Adobe Reader, skal du kunne se at dokumentet er sertifisert av **Penneo e-signature service <penneo@penneo.com>**. Dette garanterer at innholdet i dokumentet ikke har blitt endret.

Det er lett å kontrollere de kryptografiske beviser som er lokalisert inne i dokumentet, med Penneo validator - <https://penneo.com/validator>

Penneo Dokumentnøkkel: VE0ZO-03EFS-8MMAQ-DHJ1P-EO3T7-NS113



Admincontrol

List of Signatures Page 1/1

Generalforsamlingprotokoll TT- Teknikk AS 13.06.2024.pdf

Name	Method	Signed at
Sandøy, Erik Nicolay	BANKID	2024-06-13 09:12 GMT+02
TED SÖDERHOLM	BANKID	2024-06-13 08:47 GMT+02



This file is sealed with a digital signature. The seal is a guarantee for the authenticity of the document.

External reference: AD36CFFB7393443B897E22396B8064AC



PROTOKOLL FRA ORDINÆR GENERALFORSAMLING

I TT-Teknikk AS

Den 13. juni 2024 ble det avholdt ordinær generalforsamling i TT-Teknikk AS uten fysisk møte via Teams.

Til stede var eneaksjeeier Serwent Holding AS, representert av styreleder Ted Söderholm og styremedlem Erik Nicolay Sandøy. Således var 100% av aksjene representert. Innkallingen ble godkjent

Til Behandling forelå:

SAK 1 – Godkjenning av behandlingsform og dagsorden

Generalforsamlingen ble avholdt i henhold til reglene i aksjeloven § 5-7.

SAK 2 – Godkjenning av årsregnskap 2023 og disponering av årets resultat

Selskapets årsberetning, årsregnskap og revisors beretning ble fremlagt og gjennomgått. Det fremlagte årsregnskapet og årsberetningen ble godkjent som selskapets offisielle regnskap for 2023.

Styrets forslag til disponering ble vedtatt.

SAK 3 Valg og godtgjørelse til styrets medlemmer

Det sittende styret ble gjenvalgt. Generalforsamlingen besluttet at det ikke skal ytes godtgjørelse til selskapets styremedlemmer for 2023.

SAK 4 Godkjenning av honorar til selskapets revisor

Generalforsamlingen besluttet, i samsvar med administrasjonen, at revisor godtgjørelse skal godkjennes etter regning.

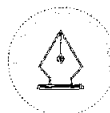
SAK 5 Eventuelt

Det forelå ikke flere saker til behandling, og møtet ble hevet.

Oslo, 13. juni 2024

Ted Söderholm
Styreleder

Erik Nicolay Sandøy
Styremedlem



This file is sealed with a digital signature.
The seal is a guarantee for the authenticity
of the document.

Document ID:
AD36CFFB7393443B897E22396B8064AC