



## ÅRSREGNSKAPET FOR REGNSKAPSÅRET 2023 - GENERELL INFORMASJON

### Enheten

Organisasjonsnummer: 971 220 384  
Organisasjonsform: Aksjeselskap  
Foretaksnavn: ANDERL HOLDING AS  
Forretningsadresse: Hårstadreina 13  
7092 TILLER

### Regnskapsår

Årsregnskapets periode: 01.01.2023 - 31.12.2023

### Konsern

Morselskap i konsern: Nei

### Regnskapsregler

Regler for små foretak benyttet: Ja  
Benyttet ved utarbeidelsen av årsregnskapet til selskapet: Regnskapslovens alminnelige regler

### Årsregnskapet fastsatt av kompetent organ

Bekreftet av representant for selskapet: Johan Gjengstø  
Dato for fastsettelse av årsregnskapet: 25.06.2024

### Grunnlag for avgivelse

År 2023: Årsregnskapet er elektronisk innlevert  
År 2022: Tall er hentet fra elektronisk innlevert årsregnskap fra 2023

*Det er ikke krav til at årsregnskapet m.v. som sendes til Regnskapsregisteret er undertegnet. Kontrollen på at dette er utført ligger hos revisor/enhetens øverste organ. Sikkerheten ivaretas ved at innsender har rolle/rettighet for innsending av årsregnskapet via Altinn, og ved at det bekreftes at årsregnskapet er fastsatt av kompetent organ.*

Brønnøysundregistrene, 02.06.2025



### Resultatregnskap

| Beløp i: NOK   | Note | 2023       | 2022     |
|--|------|------------|----------|
| <b>RESULTATREGNSKAP</b>  |      |            |          |
| <b>Inntekter</b>   |      |            |          |
| Sum inntekter  |      | 0          | 0        |
| <b>Kostnader</b>   |      |            |          |
| Lønnskostnad   | 1, 2 | 530 181    | 116 818  |
| Annen driftskostnad  |      | 499 729    | 140 901  |
| Sum kostnader  |      | 1 029 910  | 257 719  |
| Driftsresultat   |      | -1 029 910 | -257 719 |
| <b>Finansinntekter og finanskostnader</b>                            |      |            |          |
| Annen renteinntekt   |      | 63 045     | 28 122   |
| Annen finansinntekt  |      | 56 066     | 2 892    |
| Verdiøkning av finansielle instrumenter vurdert til virkelig verdi 3 |      | 225 386    | 0        |
| Sum finansinntekter  |      | 344 497    | 31 014   |
| Nedskrivning av finansielle eiendeler                                |      | 0          | 225 386  |
| Annen rentekostnad   |      | 23         | 0        |
| Annen finanskostnad  |      | 215        | 56 312   |
| Sum finanskostnader  |      | 238        | 281 698  |
| Netto finans   |      | 344 259    | -250 684 |
| Resultat før skattekostnad   |      | -685 652   | -508 403 |
| Skattekostnad  | 4, 5 | -210 055   | -50 971  |
| Årsresultat  |      | -475 597   | -457 432 |
| <b>Overføringer og disponeringer</b>                                 |      |            |          |
| Annen egenkapital  |      | -475 597   | -457 432 |
| Sum overføringer og disponeringer                                    |      | -475 597   | -457 432 |



### Balanse

| Beløp i: NOK                               | Note | 2023             | 2022             |
|--|------|------------------|------------------|
| <b>BALANSE - EIENDELER</b>                 |      |                  |                  |
| <b>Anleggsmidler</b>                       |      |                  |                  |
| <b>Immaterielle eiendeler</b>              |      |                  |                  |
| Sum immaterielle eiendeler                 |      | 0                | 0                |
| <b>Varige driftsmidler</b>                 |      |                  |                  |
| Sum varige driftsmidler                    |      | 0                | 0                |
| <b>Finansielle anleggsmidler</b>           |      |                  |                  |
| Andre langsiktige fordringer               | 6    | 1 681 695        | 1 602 133        |
| Sum finansielle anleggsmidler              |      | 1 681 695        | 1 602 133        |
| Sum anleggsmidler                          |      | 1 681 695        | 1 602 133        |
| <b>Omløpsmidler</b>                        |      |                  |                  |
| <b>Varer</b>                               |      |                  |                  |
| <b>Fordringer</b>                          |      |                  |                  |
| Andre kortsiktige fordringer               |      | 693 049          | 741 182          |
| Sum fordringer                             |      | 693 049          | 741 182          |
| <b>Investeringer</b>                       |      |                  |                  |
| Markedsbaserte aksjer                      | 3    | 2 420 179        | 3 166 182        |
| Sum investeringer                          |      | 2 420 179        | 3 166 182        |
| <b>Bankinnskudd, kontanter og lignende</b> |      |                  |                  |
| Bankinnskudd, kontanter og lignende        |      | 314 681          | 52 021           |
| Sum bankinnskudd, kontanter og lignende    |      | 314 681          | 52 021           |
| Sum omløpsmidler                           |      | 3 427 909        | 3 959 386        |
| <b>SUM EIENDELER</b>                       |      | <b>5 109 604</b> | <b>5 561 518</b> |

### BALANSE - EGENKAPITAL OG GJELD



## Balanse

| Beløp i: NOK                             | Note | 2023             | 2022             |
|--|------|------------------|------------------|
| <b>Egenkapital</b>                       |      |                  |                  |
| <b>Innskutt egenkapital</b>              |      |                  |                  |
| Aksjekapital                             | 7, 8 | 95 000           | 95 000           |
| <b>Sum innskutt egenkapital</b>          |      | <b>95 000</b>    | <b>95 000</b>    |
| <b>Opptjent egenkapital</b>              |      |                  |                  |
| Annen egenkapital                        | 7    | 4 148 229        | 4 623 826        |
| <b>Sum opptjent egenkapital</b>          |      | <b>4 148 229</b> | <b>4 623 826</b> |
| <b>Sum egenkapital</b>                   |      | <b>4 243 229</b> | <b>4 718 826</b> |
| <b>Gjeld</b>                             |      |                  |                  |
| <b>Langsiktig gjeld</b>                  |      |                  |                  |
| Utsatt skatt                             | 4, 5 | 592 004          | 802 059          |
| <b>Sum avsetninger for forpliktelser</b> |      | <b>592 004</b>   | <b>802 059</b>   |
| <b>Annen langsiktig gjeld</b>            |      |                  |                  |
| <b>Sum annen langsiktig gjeld</b>        |      | <b>0</b>         | <b>0</b>         |
| <b>Sum langsiktig gjeld</b>              |      | <b>592 004</b>   | <b>802 059</b>   |
| <b>Kortsiktig gjeld</b>                  |      |                  |                  |
| Gjeld til kredittinstitusjoner           |      | 5                | 263              |
| Leverandørgjeld                          |      | 2 525            | 0                |
| Betalbar skatt                           | 4, 5 | 0                | 1 965            |
| Skyldige offentlige avgifter             |      | 198 863          | 4 746            |
| Annen kortsiktig gjeld                   |      | 72 979           | 33 660           |
| <b>Sum kortsiktig gjeld</b>              |      | <b>274 371</b>   | <b>40 634</b>    |
| <b>Sum gjeld</b>                         |      | <b>866 376</b>   | <b>842 693</b>   |
| <b>SUM EGENKAPITAL OG GJELD</b>          |      | <b>5 109 604</b> | <b>5 561 518</b> |



## Brønnøysundregistrene

### ÅRSREGNSKAP FOR REGNSKAPSÅRET 2023 - GENERELL INFORMASJON

Journalnummer: 2024 568466

#### Enheten

Organisasjonsnummer: 971 220 384  
Organisasjonsform: Aksjeselskap  
Foretaksnavn: ANDERL HOLDING AS  
Forretningsadresse: Hårstadreina 13  
7092 TILLER

#### Regnskapsår

Årsregnskapets periode: 01.01.2023 - 31.12.2023

#### Konsern

Morselskap i konsern: Nei

#### Regnskapsregler

Regler for små foretak benyttet: Ja  
Benyttet ved utarbeidelsen av årsregnskapet til selskapet: Regnskapslovens alminnelige regler

#### Årsregnskapet fastsatt av kompetent organ

Bekreftet av representant for selskapet: Johan Gjengstø  
Dato for fastsettelse av årsregnskapet: 25.06.2024

#### Revisjon

Selskapet har besluttet at årsregnskapet ikke skal revideres: Ja  
Årsregnskapet er utarbeidet av ekstern autorisert regnskapsfører: Ja  
Ekstern autorisert regnskapsfører har i løpet av regnskapsåret bistått ved den løpende regnskapsføringen eller utført andre tjenester for selskapet enn å utarbeide årsregnskapet: Ja

#### Grunnlag for avgivelse

År 2023: Årsregnskap er elektronisk innlevert.  
År 2022: Tall er hentet fra elektronisk innlevert årsregnskap fra 2023.

*Det er ikke krav til at årsregnskapet m.v. som sendes til Regnskapsregisteret er undertegnet. Kontrollen på at dette er utført ligger hos revisor/enhetens øverste organ. Sikkerheten ivaretas ved at innsender har rolle/rettighet for innsending av årsregnskapet via Altinn, og ved at det bekreftes at årsregnskapet er fastsatt av kompetent organ.*

Brønnøysundregistrene, 29.06.2024

---

Brønnøysundregistrene  
Postadresse: Postboks 900, 8910 Brønnøysund  
Telefon: 75 00 75 00  
E-post: firmapost@brreg.no Internett: www.brreg.no  
Organisasjonsnummer: 974 760 673



Organisasjonsnr: 971 220 384  
ANDERL HOLDING AS

## RESULTATREGNSKAP

| Beløp i: NOK   | Note | 2023              | 2022            |
|--|------|-------------------|-----------------|
| <b>RESULTATREGNSKAP</b>  |      |                   |                 |
| <b>Inntekter</b>   |      |                   |                 |
| Sum inntekter  |      | 0                 | 0               |
| <b>Kostnader</b>   |      |                   |                 |
| Lønnskostnad   | 1, 2 | 530 181           | 116 818         |
| Annen driftskostnad  |      | 499 729           | 140 901         |
| Sum kostnader  |      | 1 029 910         | 257 719         |
| <b>Driftsresultat</b>  |      | <b>-1 029 910</b> | <b>-257 719</b> |
| <b>Finansinntekter og finanskostnader</b>                          |      |                   |                 |
| Annen renteinntekt   |      | 63 045            | 28 122          |
| Annen finansinntekt  |      | 56 066            | 2 892           |
| Verdiøkning av finansielle instrumenter vurdert til virkelig verdi | 3    | 225 386           | 0               |
| Sum finansinntekter  |      | 344 497           | 31 014          |
| Nedskrivning av finansielle eiendeler                              |      | 0                 | 225 386         |
| Annen rentekostnad   |      | 23                | 0               |
| Annen finanskostnad  |      | 215               | 56 312          |
| Sum finanskostnader  |      | 238               | 281 698         |
| <b>Netto finans</b>  |      | <b>344 259</b>    | <b>-250 684</b> |
| <b>Resultat før skattekostnad</b>                                  |      | <b>-685 652</b>   | <b>-508 403</b> |
| Skattekostnad  | 4, 5 | -210 055          | -50 971         |
| <b>Årsresultat</b>   |      | <b>-475 597</b>   | <b>-457 432</b> |
| <b>Overføringer og disponeringer</b>                               |      |                   |                 |
| Annen egenkapital  |      | -475 597          | -457 432        |
| Sum overføringer og disponeringer                                  |      | -475 597          | -457 432        |



Organisasjonsnr: 971 220 384  
ANDERL HOLDING AS

## BALANSE

| Beløp i: NOK                               | Note | 2023             | 2022             |
|--|------|------------------|------------------|
| <b>BALANSE - EIENDELER</b>                 |      |                  |                  |
| <b>Anleggsmidler</b>                       |      |                  |                  |
| <b>Immaterielle eiendeler</b>              |      |                  |                  |
| Sum immaterielle eiendeler                 |      | 0                | 0                |
| <b>Varige driftsmidler</b>                 |      |                  |                  |
| Sum varige driftsmidler                    |      | 0                | 0                |
| <b>Finansielle anleggsmidler</b>           |      |                  |                  |
| Andre langsiktige fordringer               | 6    | 1 681 695        | 1 602 133        |
| Sum finansielle anleggsmidler              |      | 1 681 695        | 1 602 133        |
| Sum anleggsmidler                          |      | 1 681 695        | 1 602 133        |
| <b>Omløpsmidler</b>                        |      |                  |                  |
| <b>Varer</b>                               |      |                  |                  |
| <b>Fordringer</b>                          |      |                  |                  |
| Andre kortsiktige fordringer               |      | 693 049          | 741 182          |
| Sum fordringer                             |      | 693 049          | 741 182          |
| <b>Investeringer</b>                       |      |                  |                  |
| Markedsbaserte aksjer                      | 3    | 2 420 179        | 3 166 182        |
| Sum investeringer                          |      | 2 420 179        | 3 166 182        |
| <b>Bankinnskudd, kontanter og lignende</b> |      |                  |                  |
| Bankinnskudd, kontanter og lignende        |      | 314 681          | 52 021           |
| Sum bankinnskudd, kontanter og lignende    |      | 314 681          | 52 021           |
| Sum omløpsmidler                           |      | 3 427 909        | 3 959 386        |
| <b>SUM EIENDELER</b>                       |      | <b>5 109 604</b> | <b>5 561 518</b> |
| <b>BALANSE - EGENKAPITAL OG GJELD</b>      |      |                  |                  |
| <b>Egenkapital</b>                         |      |                  |                  |
| <b>Innskutt egenkapital</b>                |      |                  |                  |
| Aksjekapital                               | 7, 8 | 95 000           | 95 000           |
| Sum innskutt egenkapital                   |      | 95 000           | 95 000           |
| <b>Opptjent egenkapital</b>                |      |                  |                  |



|   |      |                  |                  |
|---|------|------------------|------------------|
| Annen egenkapital                       | 7    | 4 148 229        | 4 623 826        |
| <b>Sum opptjent egenkapital</b>         |      | <b>4 148 229</b> | <b>4 623 826</b> |
| <b>Sum egenkapital</b>                  |      | <b>4 243 229</b> | <b>4 718 826</b> |
| <b>Gjeld</b>                            |      |                  |                  |
| <b>Langsiktig gjeld</b>                 |      |                  |                  |
| Utsatt skatt                            | 4, 5 | 592 004          | 802 059          |
| <b>Sum avsetninger for forpliktelse</b> |      | <b>592 004</b>   | <b>802 059</b>   |
| Annen langsiktig gjeld                  |      |                  |                  |
| <b>Sum annen langsiktig gjeld</b>       |      | <b>0</b>         | <b>0</b>         |
| <b>Sum langsiktig gjeld</b>             |      | <b>592 004</b>   | <b>802 059</b>   |
| <b>Kortsiktig gjeld</b>                 |      |                  |                  |
| <b>Gjeld til</b>                        |      |                  |                  |
| kredittinstitusjoner                    |      | 5                | 263              |
| Leverandørgjeld                         |      | 2 525            | 0                |
| Betalbar skatt                          | 4, 5 | 0                | 1 965            |
| Skyldige offentlige avgifter            |      | 198 863          | 4 746            |
| Annen kortsiktig gjeld                  |      | 72 979           | 33 660           |
| <b>Sum kortsiktig gjeld</b>             |      | <b>274 371</b>   | <b>40 634</b>    |
| <b>Sum gjeld</b>                        |      | <b>866 376</b>   | <b>842 693</b>   |
| <b>SUM EGENKAPITAL OG GJELD</b>         |      | <b>5 109 604</b> | <b>5 561 518</b> |



Organisasjonsnr: 971 220 384  
ANDERL HOLDING AS

**NOTEOPPLYSNINGER - SELSKAP** - alle poster oppgitt i hele tall

## Note

### Regnskapsprinsipper

Årsregnskapet er satt opp i samsvar med regnskapsloven og god regnskapsskikk for små foretak. Klassifisering og vurdering av balanseposter Anleggsmidler er eiendeler bestemt til varig eie eller bruk. Eiendeler som er knyttet til varekretsløpet er klassifisert som omløpsmidler. Fordringer klassifiseres som omløpsmidler hvis de forfaller til betaling innen ett år etter transaksjonsdagen. Tilsvarende klassifiseres gjeld som kortsiktig hvis gjelden forfaller til betaling innen ett år. Omløpsmidler vurderes til laveste av anskaffelseskost og virkelig verdi. Kortsiktig gjeld balanseføres til nominelt beløp på etableringstidspunktet. Anleggsmidler vurderes til anskaffelseskost. Varige anleggsmidler avskrives etter en fornuftig avskrivningsplan. Anleggsmidlene nedskrives til virkelig verdi ved verdifall som ikke forventes å være forbigående. Langsiktig gjeld med unntak av andre avsetninger balanseføres til nominelt beløp på etableringstidspunktet. Fordringer Kundefordringer og andre fordringer er oppført i balansen til pålydende etter fradrag for avsetning til forventet tap. Avsetning til tap gjøres på grunnlag av individuelle vurderinger av de enkelte fordringene. Varige driftsmidler Varige driftsmidler balanseføres og avskrives over driftsmidlenes levetid dersom de har antatt levetid over 3 år og har en kostpris som overstiger kr 15 000. Direkte vedlikehold av driftsmidler kostnadsføres løpende under driftskostnader, mens påkostninger eller forbedringer tillegges driftsmidlets kostpris og avskrives i takt med driftsmidlet. Forøvrig er følgende regnskapsprinsipper anvendt: FIFO-metoden for tilordning av anskaffelseskost for ombyttbare finansielle eiendeler, laveste verdis prinsipp for markedsbaserte finansielle omløpsmidler. Forsikret pensjonsforpliktelse er ikke balanseført - kostnaden er lik premien. Skatt Skattekostnaden i resultatregnskapet omfatter både periodens betalbare skatt og endring i utsatt skatt. Utsatt skatt er beregnet med 22% på grunnlag av de midlertidige forskjeller som eksisterer mellom regnskapsmessige og skattemessige verdier, samt skattemessig underskudd til fremføring ved utgangen av regnskapsåret. Skatteøkende og skattereduserende midlertidige forskjeller som reverserer eller kan reversere i samme periode er fastsatt og skattevirkningen er beregnet på nettogrunnlaget. Selskapet har ikke endret regnskapsprinsipp fra 2022 til 2023.

## Note

2

### Antall årsverk i regnskapsåret

1.00

## Note

1

### Spesifisering av resultatregnskapet

#### Lønnskostnader



|                           |              |                  |
|---------------------------|--------------|------------------|
| <u>Lønn</u>               | <u>Årets</u> | <u>Fjorårets</u> |
|                           | 424799.00    | 99180.00         |
| <u>Folketrygdavgift</u>   | <u>Årets</u> | <u>Fjorårets</u> |
|                           | 65278.00     | 13984.00         |
| <u>Andre ytelser</u>      | <u>Årets</u> | <u>Fjorårets</u> |
|                           | 40105.00     | 3654.00          |
| <u>Sum lønnskostnader</u> | <u>Årets</u> | <u>Fjorårets</u> |
|                           | 530181.00    | 116818.00        |

#### Mer om årsverk og lønn

Selskapet er ikke pliktig til å ha tjenestepensjonsordning etter lov om obligatorisk tjenestepensjon.

#### Note

#### Ekstraordinære inntekter og kostnader

| <u>Sum</u>                      | <u>Beløp</u>               |                            |
|---------------------------------|----------------------------|----------------------------|
| <u>Balanseført verdi 31.12.</u> | <u>Varige driftsmidler</u> | <u>Immaterielle eiend.</u> |

#### Konsernregnskap

#### Morselskapet sitt navn

#### Forretningskontor for morselskapet

#### Begrunnelse for at datterselskap er utelatt fra konsolideringen

|   |              |                  |
|---|--------------|------------------|
| <u>Samlet beløp - tilknyttet selskap</u>            | <u>Årets</u> | <u>Fjorårets</u> |
| <u>Samlet beløp - foretak i samme konsern</u>       | <u>Årets</u> | <u>Fjorårets</u> |
| <u>Samlet beløp - foretak i samme konsern</u>       | <u>Årets</u> | <u>Fjorårets</u> |
| <u>Samlet beløp - felles kontrollert virksomhet</u> | <u>Årets</u> | <u>Fjorårets</u> |
| <u>Pantstillelse</u>                                | <u>Beløp</u> |                  |

#### Note



6

## Fordringer

**Fordringer som forfaller senere enn ett år etter regnskapsårets slutt**  
1681695.00

### Mer om fordringer

Aksjonær Johan Gjengstø har gjeld til selskapet med kr. 1 681 695,- Lånet er renteberegnet med rentesatsen for rimelig lån i arbeidsforhold.

### Note

| <u>Beholdning av egne aksjer</u> | <u>Antall</u> | <u>Pålydende</u> | <u>Andel av aksjek.</u> |
|----------------------------------|---------------|------------------|-------------------------|
|----------------------------------|---------------|------------------|-------------------------|

### Erverv

Endringer i beholdning av aksjer i løpet av regnskapsåret

### Avhendelse

Endringer i beholdning av aksjer i løpet av regnskapsåret

### Samvirkeforetak

Vedtektsbestemmelser/årsmøtevedtak/forslag til vedtak om medlemskapskonti

### Mer om aksjer



Årsregnskap for  
**ANDERL HOLDING AS**  
971220384  
Regnskapsår  
01.01.2023 - 31.12.2023



ANDERL HOLDING AS  
971 220 384

## Resultatregnskap

|  | Note | 2023              | 2022            |
|--|------|-------------------|-----------------|
| <b>Driftskostnader</b>   |      |                   |                 |
| Lønnskostnad   | 1, 2 | 530 181           | 116 818         |
| Annen driftskostnad  |      | 499 729           | 140 901         |
| <b>Sum driftskostnader</b>   |      | <b>1 029 910</b>  | <b>257 719</b>  |
| <b>Driftsresultat</b>  |      | <b>-1 029 910</b> | <b>-257 719</b> |
| <b>Finansinntekter</b>   |      |                   |                 |
| Annen renteinntekt   |      | 63 045            | 28 122          |
| Annen finansinntekt  |      | 56 066            | 2 892           |
| Verdiøkning av finansielle instrumenter vurdert til virkelig verdi | 3    | 225 386           | 0               |
| <b>Sum finansinntekter</b>   |      | <b>344 497</b>    | <b>31 014</b>   |
| <b>Finanskostnader</b>   |      |                   |                 |
| Nedskrivning av finansielle eiendeler                              |      | 0                 | 225 386         |
| Annen rentekostnad   |      | 23                | 0               |
| Annen finanskostnad  |      | 215               | 56 312          |
| <b>Sum finanskostnader</b>   |      | <b>238</b>        | <b>281 698</b>  |
| <b>Netto finans</b>  |      | <b>344 259</b>    | <b>-250 684</b> |
| <b>Resultat før skattekostnad</b>                                  |      | <b>-685 652</b>   | <b>-508 403</b> |
| Skattekostnad  | 4, 5 | -210 055          | -50 971         |
| <b>Årsresultat</b>   |      | <b>-475 597</b>   | <b>-457 432</b> |
| <b>Overføringer</b>  |      |                   |                 |
| Annen egenkapital  |      | -475 597          | -457 432        |
| <b>Sum overføringer</b>  |      | <b>-475 597</b>   | <b>-457 432</b> |



ANDERL HOLDING AS  
971 220 384

## Balanse

|  | Note | 31.12.2023       | 31.12.2022       |
|--|------|------------------|------------------|
| <b>EIENDELER</b>                               |      |                  |                  |
| <b>Anleggsmidler</b>                           |      |                  |                  |
| <b>Finansielle anleggsmidler</b>               |      |                  |                  |
| Andre langsiktige fordringer                   | 6    | 1 681 695        | 1 602 133        |
| <b>Sum finansielle anleggsmidler</b>           |      | <b>1 681 695</b> | <b>1 602 133</b> |
| <b>Sum anleggsmidler</b>                       |      | <b>1 681 695</b> | <b>1 602 133</b> |
| <b>Omløpsmidler</b>                            |      |                  |                  |
| <b>Fordringer</b>                              |      |                  |                  |
| Andre kortsiktige fordringer                   |      | 693 049          | 741 182          |
| <b>Sum fordringer</b>                          |      | <b>693 049</b>   | <b>741 182</b>   |
| <b>Investeringer</b>                           |      |                  |                  |
| Markedsbaserte aksjer                          | 3    | 2 420 179        | 3 166 182        |
| <b>Sum investeringer</b>                       |      | <b>2 420 179</b> | <b>3 166 182</b> |
| <b>Bankinnskudd, kontanter og lignende</b>     |      |                  |                  |
| Bankinnskudd, kontanter og lignende            |      | 314 681          | 52 021           |
| <b>Sum bankinnskudd, kontanter og lignende</b> |      | <b>314 681</b>   | <b>52 021</b>    |
| <b>Sum omløpsmidler</b>                        |      | <b>3 427 909</b> | <b>3 959 386</b> |
| <b>SUM EIENDELER</b>                           |      | <b>5 109 604</b> | <b>5 561 518</b> |



ANDERL HOLDING AS  
971 220 384

### Balanse

|  | Note | 31.12.2023       | 31.12.2022       |
|--|------|------------------|------------------|
| <b>EGENKAPITAL OG GJELD</b>            |      |                  |                  |
| <b>Egenkapital</b>                     |      |                  |                  |
| <b>Innskutt egenkapital</b>            |      |                  |                  |
| Aksjekapital                           | 7, 8 | 95 000           | 95 000           |
| <b>Sum innskutt egenkapital</b>        |      | <b>95 000</b>    | <b>95 000</b>    |
| <b>Opptjent egenkapital</b>            |      |                  |                  |
| Annen egenkapital                      | 7    | 4 148 229        | 4 623 826        |
| <b>Sum opptjent egenkapital</b>        |      | <b>4 148 229</b> | <b>4 623 826</b> |
| <b>Sum egenkapital</b>                 |      | <b>4 243 229</b> | <b>4 718 826</b> |
| <b>Gjeld</b>                           |      |                  |                  |
| <b>Avsetning og forpliktelser</b>      |      |                  |                  |
| Utsatt skatt                           | 4, 5 | 592 004          | 802 059          |
| <b>Sum avsetning for forpliktelser</b> |      | <b>592 004</b>   | <b>802 059</b>   |
| <b>Kortsiktig gjeld</b>                |      |                  |                  |
| Gjeld til kredittinstitusjoner         |      | 5                | 263              |
| Leverandørgjeld                        |      | 2 525            | 0                |
| Betalbar skatt                         | 4, 5 | 0                | 1 965            |
| Skyldige offentlige avgifter           |      | 198 863          | 4 746            |
| Annen kortsiktig gjeld                 |      | 72 979           | 33 660           |
| <b>Sum kortsiktig gjeld</b>            |      | <b>274 371</b>   | <b>40 634</b>    |
| <b>Sum gjeld</b>                       |      | <b>866 376</b>   | <b>842 693</b>   |
| <b>SUM EGENKAPITAL OG GJELD</b>        |      | <b>5 109 604</b> | <b>5 561 518</b> |

Trondheim, 25.06.2024

Johan Aleksander Gjengstø  
styrets leder / daglig leder



ANDERL HOLDING AS  
971 220 384

## Noter

### Regnskapsprinsipper

Årsregnskapet er satt opp i samsvar med regnskapsloven og god regnskapsskikk for små foretak.

#### Klassifisering og vurdering av balanseposter

Anleggsmidler er eiendeler bestemt til varig eie eller bruk. Eiendeler som er knyttet til varekretsløpet er klassifisert som omløpsmidler. Fordringer klassifiseres som omløpsmidler hvis de forfaller til betaling innen ett år etter transaksjonsdagen. Tilsvarende klassifiseres gjeld som kortsiktig hvis gjelden forfaller til betaling innen ett år.

Omløpsmidler vurderes til laveste av anskaffelseskost og virkelig verdi. Kortsiktig gjeld balanseføres til nominelt beløp på etableringstidspunktet. Anleggsmidler vurderes til anskaffelseskost. Varige anleggsmidler avskrives etter en fornuftig avskrivningsplan. Anleggsmidlene nedskrives til virkelig verdi ved verdifall som ikke forventes å være forbigående. Langsiktig gjeld med unntak av andre avsetninger balanseføres til nominelt beløp på etableringstidspunktet.

#### Fordringer

Kundefordringer og andre fordringer er oppført i balansen til pålydende etter fradrag for avsetning til forventet tap. Avsetning til tap gjøres på grunnlag av individuelle vurderinger av de enkelte fordringene.

#### Varige driftsmidler

Varige driftsmidler balanseføres og avskrives over driftsmidlenes levetid dersom de har antatt levetid over 3 år og har en kostpris som overstiger kr 15 000. Direkte vedlikehold av driftsmidler kostnadsføres løpende under driftskostnader, mens påkostninger eller forbedringer tillegges driftsmidlets kostpris og avskrives i takt med driftsmidlet.

#### Forørig er følgende regnskapsprinsipper anvendt:

FIFO-metoden for tilordning av anskaffelseskost for ombyttbare finansielle eiendeler, laveste verdis prinsipp for markedsbaserte finansielle omløpsmidler. Forsikret pensjonsforpliktelse er ikke balanseført - kostnaden er lik premien.

#### Skatt

Skattekostnaden i resultatregnskapet omfatter både periodens betalbare skatt og endring i utsatt skatt. Utsatt skatt er beregnet med 22% på grunnlag av de midlertidige forskjeller som eksisterer mellom regnskapsmessige og skattemessige verdier, samt skattemessig underskudd til fremføring ved utgangen av regnskapsåret. Skatteøkende og skattereduserende midlertidige forskjeller som reverserer eller kan reversere i samme periode er fastsatt og skattevirkningen er beregnet på nettogrunnlaget.

Selskapet har ikke endret regnskapsprinsipp fra 2022 til 2023.



ANDERL HOLDING AS  
971 220 384

## Note 1 - Lønnskostnader

| Spesifikasjon av lønnskostnader | 2023           | 2022           |
|---------------------------------|----------------|----------------|
| Lønn                            | 424 799        | 99 180         |
| Arbeidsgiveravgift              | 65 278         | 13 984         |
| Pensjonskostnader               | 0              | 0              |
| Andre relaterte ytelser         | 40 105         | 3 654          |
| <b>Sum</b>                      | <b>530 181</b> | <b>116 818</b> |

### Mer om årsverk og lønn

Selskapet er ikke pliktig til å ha tjenestepensjonsordning etter lov om obligatorisk tjenestepensjon.

## Note 2 - Antall årsverk

Antall årsverk sysselsatt i regnskapsåret: 1

## Note 3 - Markedsbaserte finansielle omløpsmidler

Aksjene i selskapet er vurdert samlet som en portefølje og til laveste av anskaffelseskostnad og markedsverdi.

|   | Anskaffelseskostnad | Virkelig verdi | Urealisert verdiendring |
|---|---------------------|----------------|-------------------------|
| Markedsbaserte aksjer                         | 2 420 179           | 2 642 194      | 222 015                 |
| Urealiserte verdiendringer 01.01              |                     |                | -225 386                |
| <b>Resultateffekt urealisert verdiendring</b> |                     |                | <b>225 386</b>          |

## Note 4 - Spesifisering av skatt

| Skattekostnad                                    | 2023            | 2022           |
|--|-----------------|----------------|
| Betalbar skatt på alminnelig inntekt             | 0               | 1 965          |
| +/- Endringer i utsatt skatt/utsatt skattefordel | -210 055        | -52 936        |
| <b>Skattekostnad</b>                             | <b>-210 055</b> | <b>-50 971</b> |
| <b>Skattepliktig inntekt</b>                     |                 |                |
| Resultat før skatt                               | -685 652        | -508 403       |
| Permanente forskjeller                           | -269 146        | 276 715        |
| +/- Endring i midlertidige forskjeller           | 816 058         | 1 007 015      |
| - Anvendelse av fremførbart underskudd           | 0               | -766 397       |
| <b>Skattepliktig inntekt</b>                     | <b>-138 739</b> | <b>8 930</b>   |
| <b>Betalbar skatt i balansen</b>                 |                 |                |
| Betalbar skatt på årets resultat                 | 0               | 1 965          |
| Sum betalbar skatt i balansen                    | 0               | 1 965          |



ANDERL HOLDING AS  
971 220 384

## Note 5 - Midlertidige forskjeller - utsatt skatt/skattefordel

Utsatt skatt/utsatt skattefordel i balansen avsettes på grunnlag av forskjeller mellom regnskapsmessige og skattemessige verdier i henhold til norsk regnskapsstandard for skatt.

Midlertidige skatteøkende og skattereduserende forskjeller som kan utlignes er nettoført.

| Midlertidige forskjeller knyttet til:                           | 01.01.2023       | 31.12.2023       | Endring        |
|---|------------------|------------------|----------------|
| Anleggsmidler   | -434 566         | -434 566         | 0              |
| Gevinst- og tapskonto   | 4 080 291        | 3 264 233        | 816 058        |
| Fremførbart underskudd  | 0                | -138 739         | 138 739        |
| <b>Netto forskjeller</b>  | <b>3 645 725</b> | <b>2 690 928</b> | <b>954 797</b> |
| <b>Sum midlertidige forskjeller som påvirker betalbar skatt</b> | <b>3 645 725</b> | <b>2 690 928</b> | <b>954 797</b> |
| <b>Utsatt skatt 31.12.2023 basert på 22 %</b>                   | <b>802 059</b>   | <b>592 004</b>   | <b>210 055</b> |

## Note 6 - Fordringer

|   |           |
|---|-----------|
| Fordringer som forfaller senere enn ett år etter regnskapsårets slutt | 1 681 695 |
|---|-----------|

### Mer om fordringer

Aksjonær Johan Gjengstø har gjeld til selskapet med kr. 1 681 695,-

Lånet er renteberegnet med rentesatsen for rimelig lån i arbeidsforhold.

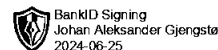
## Note 7 - Egenkapital

|                               | Aksjekapital  | Opptjent egenkapital | Sum              |
|-------------------------------|---------------|----------------------|------------------|
| Egenkapital 31.12.2022        | 95 000        | 4 623 826            | 4 718 826        |
| Årsresultat                   | 0             | -475 597             | -475 597         |
| <b>Egenkapital 31.12.2023</b> | <b>95 000</b> | <b>4 148 229</b>     | <b>4 243 229</b> |

## Note 8 - Aksjekapital

| Aksjeklasse | Antall aksjer | Aksjenes pålydende | Bokført verdi |
|-------------|---------------|--------------------|---------------|
| Ordinære    | 95            | 1 000              | 95 000        |

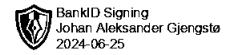
| Aksjonærer        | Antall aksjer | Eierandel % | Aksjeklasse |
|-------------------|---------------|-------------|-------------|
| Johan A. Gjengstø | 95            | 100,00      | Ordinære    |



Årsregnskap for  
**ANDERL HOLDING AS**  
971220384  
Regnskapsår  
01.01.2023 - 31.12.2023



ANDERL HOLDING AS  
971 220 384

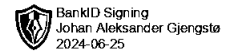


## Resultatregnskap

|  | Note | 2023              | 2022            |
|--|------|-------------------|-----------------|
| <b>Driftskostnader</b>   |      |                   |                 |
| Lønnskostnad   | 1, 2 | 530 181           | 116 818         |
| Annen driftskostnad  |      | 499 729           | 140 901         |
| <b>Sum driftskostnader</b>   |      | <b>1 029 910</b>  | <b>257 719</b>  |
| <b>Driftsresultat</b>  |      | <b>-1 029 910</b> | <b>-257 719</b> |
| <b>Finansinntekter</b>   |      |                   |                 |
| Annen renteinntekt   |      | 63 045            | 28 122          |
| Annen finansinntekt  |      | 56 066            | 2 892           |
| Verdiøkning av finansielle instrumenter vurdert til virkelig verdi | 3    | 225 386           | 0               |
| <b>Sum finansinntekter</b>   |      | <b>344 497</b>    | <b>31 014</b>   |
| <b>Finanskostnader</b>   |      |                   |                 |
| Nedskrivning av finansielle eiendeler                              |      | 0                 | 225 386         |
| Annen rentekostnad   |      | 23                | 0               |
| Annen finanskostnad  |      | 215               | 56 312          |
| <b>Sum finanskostnader</b>   |      | <b>238</b>        | <b>281 698</b>  |
| <b>Netto finans</b>  |      | <b>344 259</b>    | <b>-250 684</b> |
| <b>Resultat før skattekostnad</b>                                  |      | <b>-685 652</b>   | <b>-508 403</b> |
| Skattekostnad  | 4, 5 | -210 055          | -50 971         |
| <b>Årsresultat</b>   |      | <b>-475 597</b>   | <b>-457 432</b> |
| <b>Overføringer</b>  |      |                   |                 |
| Annen egenkapital  |      | -475 597          | -457 432        |
| <b>Sum overføringer</b>  |      | <b>-475 597</b>   | <b>-457 432</b> |



ANDERL HOLDING AS  
971 220 384

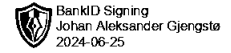


## Balanse

|  | Note | 31.12.2023       | 31.12.2022       |
|--|------|------------------|------------------|
| <b>EIENDELER</b>                               |      |                  |                  |
| <b>Anleggsmidler</b>                           |      |                  |                  |
| <b>Finansielle anleggsmidler</b>               |      |                  |                  |
| Andre langsiktige fordringer                   | 6    | 1 681 695        | 1 602 133        |
| <b>Sum finansielle anleggsmidler</b>           |      | <b>1 681 695</b> | <b>1 602 133</b> |
| <b>Sum anleggsmidler</b>                       |      | <b>1 681 695</b> | <b>1 602 133</b> |
| <b>Omløpsmidler</b>                            |      |                  |                  |
| <b>Fordringer</b>                              |      |                  |                  |
| Andre kortsiktige fordringer                   |      | 693 049          | 741 182          |
| <b>Sum fordringer</b>                          |      | <b>693 049</b>   | <b>741 182</b>   |
| <b>Investeringer</b>                           |      |                  |                  |
| Markedsbaserte aksjer                          | 3    | 2 420 179        | 3 166 182        |
| <b>Sum investeringer</b>                       |      | <b>2 420 179</b> | <b>3 166 182</b> |
| <b>Bankinnskudd, kontanter og lignende</b>     |      |                  |                  |
| Bankinnskudd, kontanter og lignende            |      | 314 681          | 52 021           |
| <b>Sum bankinnskudd, kontanter og lignende</b> |      | <b>314 681</b>   | <b>52 021</b>    |
| <b>Sum omløpsmidler</b>                        |      | <b>3 427 909</b> | <b>3 959 386</b> |
| <b>SUM EIENDELER</b>                           |      | <b>5 109 604</b> | <b>5 561 518</b> |



ANDERL HOLDING AS  
971 220 384



## Balanse

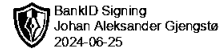
|  | Note | 31.12.2023       | 31.12.2022       |
|--|------|------------------|------------------|
| <b>EGENKAPITAL OG GJELD</b>            |      |                  |                  |
| <b>Egenkapital</b>                     |      |                  |                  |
| <b>Innskutt egenkapital</b>            |      |                  |                  |
| Aksjekapital                           | 7, 8 | 95 000           | 95 000           |
| <b>Sum innskutt egenkapital</b>        |      | <b>95 000</b>    | <b>95 000</b>    |
| <b>Opptjent egenkapital</b>            |      |                  |                  |
| Annen egenkapital                      | 7    | 4 148 229        | 4 623 826        |
| <b>Sum opptjent egenkapital</b>        |      | <b>4 148 229</b> | <b>4 623 826</b> |
| <b>Sum egenkapital</b>                 |      | <b>4 243 229</b> | <b>4 718 826</b> |
| <b>Gjeld</b>                           |      |                  |                  |
| <b>Avsetning og forpliktelser</b>      |      |                  |                  |
| Utsatt skatt                           | 4, 5 | 592 004          | 802 059          |
| <b>Sum avsetning for forpliktelser</b> |      | <b>592 004</b>   | <b>802 059</b>   |
| <b>Kortsiktig gjeld</b>                |      |                  |                  |
| Gjeld til kredittinstitusjoner         |      | 5                | 263              |
| Leverandørgjeld                        |      | 2 525            | 0                |
| Betalbar skatt                         | 4, 5 | 0                | 1 965            |
| Skyldige offentlige avgifter           |      | 198 863          | 4 746            |
| Annen kortsiktig gjeld                 |      | 72 979           | 33 660           |
| <b>Sum kortsiktig gjeld</b>            |      | <b>274 371</b>   | <b>40 634</b>    |
| <b>Sum gjeld</b>                       |      | <b>866 376</b>   | <b>842 693</b>   |
| <b>SUM EGENKAPITAL OG GJELD</b>        |      | <b>5 109 604</b> | <b>5 561 518</b> |

Trondheim, 25.06.2024

Johan Aleksander Gjengstø  
styrets leder / daglig leder



ANDERL HOLDING AS  
971 220 384



## Noter

### Regnskapsprinsipper

Årsregnskapet er satt opp i samsvar med regnskapsloven og god regnskapsskikk for små foretak.

#### Klassifisering og vurdering av balanseposter

Anleggsmidler er eiendeler bestemt til varig eie eller bruk. Eiendeler som er knyttet til varekretsløpet er klassifisert som omløpsmidler. Fordringer klassifiseres som omløpsmidler hvis de forfaller til betaling innen ett år etter transaksjonsdagen. Tilsvarende klassifiseres gjeld som kortsiktig hvis gjelden forfaller til betaling innen ett år.

Omløpsmidler vurderes til laveste av anskaffelseskost og virkelig verdi. Kortsiktig gjeld balanseføres til nominelt beløp på etableringstidspunktet. Anleggsmidler vurderes til anskaffelseskost. Varige anleggsmidler avskrives etter en fornuftig avskrivningsplan. Anleggsmidlene nedskrives til virkelig verdi ved verdifall som ikke forventes å være forbigående. Langsiktig gjeld med unntak av andre avsetninger balanseføres til nominelt beløp på etableringstidspunktet.

#### Fordringer

Kundefordringer og andre fordringer er oppført i balansen til pålydende etter fradrag for avsetning til forventet tap. Avsetning til tap gjøres på grunnlag av individuelle vurderinger av de enkelte fordringene.

#### Varige driftsmidler

Varige driftsmidler balanseføres og avskrives over driftsmidlenes levetid dersom de har antatt levetid over 3 år og har en kostpris som overstiger kr 15 000. Direkte vedlikehold av driftsmidler kostnadsføres løpende under driftskostnader, mens påkostninger eller forbedringer tillegges driftsmidlets kostpris og avskrives i takt med driftsmidlet.

#### Forørig er følgende regnskapsprinsipper anvendt:

FIFO-metoden for tilordning av anskaffelseskost for ombyttbare finansielle eiendeler, laveste verdis prinsipp for markedsbaserte finansielle omløpsmidler. Forsikret pensjonsforpliktelse er ikke balanseført - kostnaden er lik premien.


#### Skatt

Skattekostnaden i resultatregnskapet omfatter både periodens betalbare skatt og endring i utsatt skatt. Utsatt skatt er beregnet med 22% på grunnlag av de midlertidige forskjeller som eksisterer mellom regnskapsmessige og skattemessige verdier, samt skattemessig underskudd til fremføring ved utgangen av regnskapsåret. Skatteøkende og skattereduserende midlertidige forskjeller som reverserer eller kan reversere i samme periode er fastsatt og skattevirkningen er beregnet på nettogrunnlaget.

Selskapet har ikke endret regnskapsprinsipp fra 2022 til 2023.



ANDERL HOLDING AS  
971 220 384



## Note 1 - Lønnskostnader

| Spesifikasjon av lønnskostnader | 2023           | 2022           |
|---------------------------------|----------------|----------------|
| Lønn                            | 424 799        | 99 180         |
| Arbeidsgiveravgift              | 65 278         | 13 984         |
| Pensjonskostnader               | 0              | 0              |
| Andre relaterte ytelser         | 40 105         | 3 654          |
| <b>Sum</b>                      | <b>530 181</b> | <b>116 818</b> |

### Mer om årsverk og lønn

Selskapet er ikke pliktig til å ha tjenstepensjonsordning etter lov om obligatorisk tjenstepensjon.

## Note 2 - Antall årsverk

Antall årsverk sysselsatt i regnskapsåret: 1

## Note 3 - Markedsbaserte finansielle omløpsmidler

Aksjene i selskapet er vurdert samlet som en portefølje og til laveste av anskaffelseskostnad og markedsverdi.

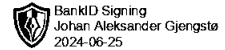
|   | Anskaffelseskostnad | Virkelig verdi | Urealisert verdiendring |
|---|---------------------|----------------|-------------------------|
| Markedsbaserte aksjer                         | 2 420 179           | 2 642 194      | 222 015                 |
| Urealiserte verdiendringer 01.01              |                     |                | -225 386                |
| <b>Resultateffekt urealisert verdiendring</b> |                     |                | <b>225 386</b>          |

## Note 4 - Spesifisering av skatt

| Skattekostnad                                    | 2023            | 2022           |
|--|-----------------|----------------|
| Betalbar skatt på alminnelig inntekt             | 0               | 1 965          |
| +/- Endringer i utsatt skatt/utsatt skattefordel | -210 055        | -52 936        |
| <b>Skattekostnad</b>                             | <b>-210 055</b> | <b>-50 971</b> |
| <b>Skattepliktig inntekt</b>                     |                 |                |
| Resultat før skatt                               | -685 652        | -508 403       |
| Permanente forskjeller                           | -269 146        | 276 715        |
| +/- Endring i midlertidige forskjeller           | 816 058         | 1 007 015      |
| - Anvendelse av fremførbart underskudd           | 0               | -766 397       |
| <b>Skattepliktig inntekt</b>                     | <b>-138 739</b> | <b>8 930</b>   |
| <b>Betalbar skatt i balansen</b>                 |                 |                |
| Betalbar skatt på årets resultat                 | 0               | 1 965          |
| Sum betalbar skatt i balansen                    | 0               | 1 965          |



ANDERL HOLDING AS  
971 220 384



## Note 5 - Midlertidige forskjeller - utsatt skatt/skattefordel

Utsatt skatt/utsatt skattefordel i balansen avsettes på grunnlag av forskjeller mellom regnskapsmessige og skattemessige verdier i henhold til norsk regnskapsstandard for skatt.

Midlertidige skatteøkende og skattereduserende forskjeller som kan utlignes er nettoført.

| Midlertidige forskjeller knyttet til:                           | 01.01.2023       | 31.12.2023       | Endring        |
|---|------------------|------------------|----------------|
| Anleggsmidler   | -434 566         | -434 566         | 0              |
| Gevinst- og tapskonto   | 4 080 291        | 3 264 233        | 816 058        |
| Fremførbart underskudd  | 0                | -138 739         | 138 739        |
| <b>Netto forskjeller</b>  | <b>3 645 725</b> | <b>2 690 928</b> | <b>954 797</b> |
| <b>Sum midlertidige forskjeller som påvirker betalbar skatt</b> | <b>3 645 725</b> | <b>2 690 928</b> | <b>954 797</b> |
| <b>Utsatt skatt 31.12.2023 basert på 22 %</b>                   | <b>802 059</b>   | <b>592 004</b>   | <b>210 055</b> |

## Note 6 - Fordringer

|   |           |
|---|-----------|
| Fordringer som forfaller senere enn ett år etter regnskapsårets slutt | 1 681 695 |
|---|-----------|

### Mer om fordringer

Aksjonær Johan Gjengstø har gjeld til selskapet med kr. 1 681 695,-

Lånet er renteberegnet med rentesatsen for rimelig lån i arbeidsforhold.

## Note 7 - Egenkapital

|                               | Aksjekapital  | Opptjent egenkapital | Sum              |
|-------------------------------|---------------|----------------------|------------------|
| Egenkapital 31.12.2022        | 95 000        | 4 623 826            | 4 718 826        |
| Årsresultat                   | 0             | -475 597             | -475 597         |
| <b>Egenkapital 31.12.2023</b> | <b>95 000</b> | <b>4 148 229</b>     | <b>4 243 229</b> |

## Note 8 - Aksjekapital

| Aksjeklasse | Antall aksjer | Aksjenes pålydende | Bokført verdi |
|-------------|---------------|--------------------|---------------|
| Ordinære    | 95            | 1 000              | 95 000        |

| Aksjonærer        | Antall aksjer | Eierandel % | Aksjeklasse |
|-------------------|---------------|-------------|-------------|
| Johan A. Gjengstø | 95            | 100,00      | Ordinære    |