



ÅRSREGNSKAPET FOR REGNSKAPSÅRET 2024 - GENERELL INFORMASJON

Enheten

Organisasjonsnummer: 999 260 470
Organisasjonsform: Aksjeselskap
Foretaksnavn: UGLA 1000 AS
Forretningsadresse: Sørbyhaugen 38B
0379 OSLO

Regnskapsår

Årsregnskapets periode: 01.01.2024 - 31.12.2024

Konsern

Morselskap i konsern: Nei

Regnskapsregler

Regler for små foretak benyttet: Ja
Benyttet ved utarbeidelsen av årsregnskapet til selskapet: Regnskapslovens alminnelige regler

Årsregnskapet fastsatt av kompetent organ

Bekreftet av representant for selskapet: Leif Arne Matre
Dato for fastsettelse av årsregnskapet: 10.06.2025

Grunnlag for avgivelse

År 2024: Årsregnskapet er elektronisk innlevert
År 2023: Tall er hentet fra elektronisk innlevert årsregnskap fra 2024

Det er ikke krav til at årsregnskapet m.v. som sendes til Regnskapsregisteret er undertegnet. Kontrollen på at dette er utført ligger hos revisor/enhetens øverste organ. Sikkerheten ivaretas ved at innsender har rolle/rettighet for innsending av årsregnskapet via Altinn, og ved at det bekreftes at årsregnskapet er fastsatt av kompetent organ.

Brønnøysundregistrene, 02.07.2025



Resultatregnskap

Beløp i: NOK	Note	2024	2023
RESULTATREGNSKAP			
Inntekter			
Salgsinntekt		2 581 031	4 481 510
Annen driftsinntekt			22 782
Sum inntekter		2 581 031	4 504 292
Kostnader			
Varekostnad		336 281	457 646
Lønnskostnad	1		
Annen driftskostnad		540 435	492 248
Sum kostnader		876 716	949 894
Driftsresultat		1 704 315	3 554 398
Finansinntekter og finanskostnader			
Annen renteinntekt		266 059	588 521
Annen finansinntekt	2	1 003 260	348 129
Verdiøkning markedsbaserte omløpsmidler			3 206 884
Sum finansinntekter		1 269 319	4 143 534
Verdireduksjon markedsbaserte omløpsmidler	2	2 064 321	
Annen rentekostnad		2 638	2 439
Annen finanskostnad		3 797	6 017
Sum finanskostnader		2 070 757	8 456
Netto finans		-801 438	4 135 078
Resultat før skattekostnad		902 877	7 689 475
Skattekostnad på resultat	3	688 353	910 350
Årsresultat		214 524	6 779 125
Årsresultat etter minoritetsinteresser		214 524	6 779 125
Totalresultat		214 524	6 779 125



Resultatregnskap

Beløp i: NOK	Note	2024	2023
Overføringer og disponeringer			
Ordinært utbytte	4		3 000 000
Avsatt til annen egenkapital		214 524	3 779 125
Sum overføringer og disponeringer		214 524	6 779 125



Balanse

Beløp i: NOK	Note	2024	2023
BALANSE - EIENDELER			
Anleggsmidler			
Immaterielle eiendeler			
Utsatt skattefordel	3		
Finansielle anleggsmidler			
Lån til foretak i samme konsern	5		
Investeringer i tilknyttet selskap	2, 6	1 307 325	1 307 325
Lån til tilknyttet selskap og felles kontrollert virksomhet	5	2 800 126	3 028 074
Investeringer i aksjer og andeler	2	9 606 271	8 304 663
Andre langsiktige fordringer	5		
Sum finansielle anleggsmidler		13 713 722	12 640 061
Sum anleggsmidler		13 713 722	12 640 061
Omløpsmidler			
Varer			
Fordringer			
Kundefordringer		59 369	1 716 375
Andre kortsiktige fordringer		13 142	10 332
Sum fordringer		72 511	1 726 707
Investeringer			
Aksjer og andeler i foretak i samme konsern	2		
Markedsbaserte aksjer	2	9 574 024	9 830 873
Andre markedsbaserte finansielle instrumenter	2		
Andre finansielle instrumenter		121 470	
Sum investeringer		9 695 494	9 830 873
Bankinnskudd, kontanter og lignende			
Bankinnskudd, kontanter o.l.		505 812	4 425 917
Sum bankinnskudd, kontanter og lignende		505 812	4 425 917
Sum omløpsmidler		10 273 818	15 983 497



Balanse

Beløp i: NOK	Note	2024	2023
SUM EIENDELER		23 987 540	28 623 558
BALANSE - EGENKAPITAL OG GJELD			
Egenkapital			
Innskutt egenkapital			
Aksjekapital	7	30 000	30 000
Beholdning av egne aksjer	7		
Overkurs		511 394	511 394
Sum innskutt egenkapital		541 394	541 394
Opptjent egenkapital			
Annen egenkapital		22 415 634	22 201 111
Sum opptjent egenkapital		22 415 634	22 201 111
Sum egenkapital	4	22 957 028	22 742 505
Gjeld			
Langsiktig gjeld			
Utsatt skatt	3		
Annen langsiktig gjeld			
Sum langsiktig gjeld		0	0
Kortsiktig gjeld			
Leverandørgjeld		82 051	31 941
Betalbar skatt	3	688 353	907 443
Skyldig offentlige avgifter		218 173	233 240
Utbytte			3 000 000
Annen kortsiktig gjeld		41 935	1 708 430
Sum kortsiktig gjeld		1 030 512	5 881 054
Sum gjeld		1 030 512	5 881 054
SUM EGENKAPITAL OG GJELD		23 987 540	28 623 558



Brønnøysundregistrene

ÅRSREGNSKAP FOR REGNSKAPSÅRET 2024 - GENERELL INFORMASJON

Journalnummer: 2025 601852

Enheten

Organisasjonsnummer: 999 260 470
Organisasjonsform: Aksjeselskap
Foretaksnavn: UGLA 1000 AS
Forretningsadresse: Sørbyhaugen 38B
0379 OSLO

Regnskapsår

Årsregnskapets periode: 01.01.2024 - 31.12.2024

Konsern

Morselskap i konsern: Nei

Regnskapsregler

Regler for små foretak benyttet: Ja
Benyttet ved utarbeidelsen av
årsregnskapet til selskapet: Regnskapslovens alminnelige regler

Årsregnskapet fastsatt av kompetent organ

Bekreftet av representant for selskapet: Leif Arne Matre
Dato for fastsettelse av årsregnskapet: 10.06.2025

Revisjon

Årsregnskapet er utarbeidet av ekstern
autorisert regnskapsfører: Ja

Grunnlag for avgivelse

År 2024: Årsregnskap er elektronisk innlevert.
År 2023: Tall er hentet fra elektronisk innlevert årsregnskap fra 2024.

Det er ikke krav til at årsregnskapet m.v. som sendes til Regnskapsregisteret er undertegnet. Kontrollen på at dette er utført ligger hos revisor/enhetens øverste organ. Sikkerheten ivaretas ved at innsender har rolle/rettighet for innsending av årsregnskapet via Altinn, og ved at det bekreftes at årsregnskapet er fastsatt av kompetent organ.

Brønnøysundregistrene, 01.07.2025



Organisasjonsnr: 999 260 470
UGLA 1000 AS

RESULTATREGNSKAP

Beløp i: NOK	Note	2024	2023
RESULTATREGNSKAP			
Inntekter			
Salgsinntekt		2 581 031	4 481 510
Annen driftsinntekt			22 782
Sum inntekter		2 581 031	4 504 292
Kostnader			
Varekostnad		336 281	457 646
Lønnskostnad	1		
Annen driftskostnad		540 435	492 248
Sum kostnader		876 716	949 894
Driftsresultat		1 704 315	3 554 398
Finansinntekter og finanskostnader			
Annen renteinntekt		266 059	588 521
Annen finansinntekt	2	1 003 260	348 129
Verdiøkning markedsbaserte omløpsmidler			3 206 884
Sum finansinntekter		1 269 319	4 143 534
Verdireduksjon markedsbaserte omløpsmidler	2	2 064 321	
Annen rentekostnad		2 638	2 439
Annen finanskostnad		3 797	6 017
Sum finanskostnader		2 070 757	8 456
Netto finans		-801 438	4 135 078
Resultat før skattekostnad		902 877	7 689 475
Skattekostnad på resultat	3	688 353	910 350
Årsresultat		214 524	6 779 125
Årsresultat etter minoritetsinteresser		214 524	6 779 125
Totalresultat		214 524	6 779 125
Overføringer og disponeringer			
Ordinært utbytte	4		3 000 000
Avsatt til annen egenkapital		214 524	3 779 125
Sum overføringer og disponeringer		214 524	6 779 125



Organisasjonsnr: 999 260 470
UGLA 1000 AS

BALANSE

Beløp i: NOK	Note	2024	2023
BALANSE - EIENDELER			
Anleggsmidler			
Immaterielle eiendeler			
Utsatt skattefordel	3		
Finansielle anleggsmidler			
Lån til foretak i samme konsern	5		
Investeringer i tilknyttet selskap	2, 6	1 307 325	1 307 325
Lån til tilknyttet selskap og felles kontrollert virksomhet	5	2 800 126	3 028 074
Investeringer i aksjer og andeler	2	9 606 271	8 304 663
Andre langsiktige fordringer	5		
Sum finansielle anleggsmidler		13 713 722	12 640 061
Sum anleggsmidler		13 713 722	12 640 061
Omløpsmidler			
Varer			
Fordringer			
Kundefordringer		59 369	1 716 375
Andre kortsiktige fordringer		13 142	10 332
Sum fordringer		72 511	1 726 707
Investeringer			
Aksjer og andeler i foretak i samme konsern	2		
Markedsbaserte aksjer	2	9 574 024	9 830 873
Andre markedsbaserte finansielle instrumenter	2		
Andre finansielle instrumenter		121 470	
Sum investeringer		9 695 494	9 830 873
Bankinnskudd, kontanter og lignende			
Bankinnskudd, kontanter o. l.		505 812	4 425 917
Sum bankinnskudd, kontanter og lignende		505 812	4 425 917
Sum omløpsmidler		10 273 818	15 983 497



SUM EIENDELER		23 987 540	28 623 558
BALANSE - EGENKAPITAL OG GJELD			
Egenkapital			
Innskutt egenkapital			
Aksjekapital	7	30 000	30 000
Beholdning av egne aksjer	7		
Overkurs		511 394	511 394
Sum innskutt egenkapital		541 394	541 394
Opptjent egenkapital			
Annen egenkapital		22 415 634	22 201 111
Sum opptjent egenkapital		22 415 634	22 201 111
Sum egenkapital	4	22 957 028	22 742 505
Gjeld			
Langsiktig gjeld			
Utsatt skatt	3		
Annen langsiktig gjeld			
Sum langsiktig gjeld		0	0
Kortsiktig gjeld			
Leverandørgjeld		82 051	31 941
Betalbar skatt	3	688 353	907 443
Skyldig offentlige avgifter		218 173	233 240
Utbytte			3 000 000
Annen kortsiktig gjeld		41 935	1 708 430
Sum kortsiktig gjeld		1 030 512	5 881 054
Sum gjeld		1 030 512	5 881 054
SUM EGENKAPITAL OG GJELD		23 987 540	28 623 558



Organisasjonsnr: 999 260 470
UGLA 1000 AS

NOTEOPPLYSNINGER - SELSKAP - alle poster oppgitt i hele tall

Note
2

Antall årsverk i regnskapsåret
0.00

<u>Sum</u>	<u>Beløp</u>
<u>Balanseført verdi 31.12.</u>	<u>Varige driftsmidler Immaterielle eiend.</u>

Konsernregnskap

Morselskapet sitt navn

Forretningskontor for morselskapet

Begrunnelse for at datterselskap er utelatt fra konsolideringen

<u>Samlet beløp - tilknyttet selskap</u>	<u>Årets</u>	<u>Fjorårets</u>
--	--------------	------------------

<u>Samlet beløp - foretak i samme konsern</u>	<u>Årets</u>	<u>Fjorårets</u>
---	--------------	------------------

<u>Samlet beløp - foretak i samme konsern</u>	<u>Årets</u>	<u>Fjorårets</u>
---	--------------	------------------

<u>Samlet beløp - felles kontrollert virksomhet</u>	<u>Årets</u>	<u>Fjorårets</u>
---	--------------	------------------

<u>Pantstillelse</u>	<u>Beløp</u>
----------------------	--------------

<u>Beholdning av egne aksjer</u>	<u>Antall</u>	<u>Pålydende</u>	<u>Andel av aksjek.</u>
----------------------------------	---------------	------------------	-------------------------



NITTER AS

Til generalforsamlingen i

UGLA 1000 AS

Statsautorisert revisor Halfdan Nitter

Fekjan 7b - 1394 Nesbru
Telefon 66 98 02 00

Bankkonto 8601 29 36925

halfdan@nitter.as
www.nitter.as

Foretaksnr 990 474 729

UAVHENGIG REVISORS BERETNING

Konklusjon

Vi har revidert UGLA 1000 AS årsregnskap som viser et overskudd på kr 214 524. Årsregnskapet består av balanse per 31. desember 2024, resultatregnskap for regnskapsåret avsluttet per denne datoen og noter til årsregnskapet, herunder et sammendrag av viktige regnskapsprinsipper.

Etter vår mening

- Oppfyller årsregnskapet gjeldende lovkrav
- Gir årsregnskapet et rettvisende bilde av selskapets finansielle stilling pr 31. desember 2024, og av dets resultat og kontantstrømmer for regnskapsåret avsluttet per denne datoen i samsvar med regnskapslovens regler og god regnskapsskikk i Norge

Grunnlag for konklusjonen

Vi har gjennomført revisjonen i samsvar med International Standards on Auditing (ISA-ene). Våre oppgaver og plikter i henhold til disse standardene er beskrevet nedenfor under *Revisors oppgaver og plikter ved revisjon av årsregnskapet*. Vi er uavhengige av UGLA 1000 AS i samsvar med kravene i relevante lover og forskrifter i Norge og International Code of Ethics for Professional Accountants (inkludert internasjonale uavhengighetsstandarder) utstedt av International Ethics Standards Board for Accountants (IESBA-reglene), og vi har overholdt våre øvrige etiske forpliktelser i samsvar med disse kravene. Innhentet revisjonsbevis er etter vår vurdering tilstrekkelig og hensiktsmessig som grunnlag for vår konklusjon.

Ledelsens ansvar

Ledelsen er ansvarlig for å utarbeide årsregnskapet, og for at det gir et rettvisende bilde i samsvar med regnskapslovens regler og god regnskapsskikk i Norge. Ledelsen er også ansvarlig for slik intern kontroll som den finner nødvendig for å kunne utarbeide et årsregnskap som ikke inneholder vesentlig feilinformasjon, verken som følge av misligheter eller utilsiktede feil.

Ved utarbeidelsen av årsregnskapet må ledelsen ta standpunkt til selskapets evne til fortsatt drift og opplyse om forhold av betydning for fortsatt drift. Forutsetningen om fortsatt drift skal legges til grunn for årsregnskapet så lenge det ikke er sannsynlig at selskapet vil bli avviklet.

Revisors oppgaver og plikter ved revisjonen av årsregnskapet

Vårt mål er å oppnå betryggende sikkerhet for at årsregnskapet som helhet ikke inneholder vesentlig feilinformasjon, verken som følge av misligheter eller utilsiktede feil, og å avgi en revisjonsberetning som inneholder vår konklusjon. Betryggende sikkerhet er en høy grad av sikkerhet, men ingen garanti for at en revisjon utført i samsvar med ISA-ene (International Standards On Auditing), alltid vil avdekke vesentlig feilinformasjon. Feilinformasjon kan oppstå som følge av misligheter eller utilsiktede feil. Feilinformasjon er å anse som vesentlig dersom den enkeltvis eller samlet med rimelighet kan forventes å påvirke de



NITTER AS

økonomiske beslutningene som brukerne foretar på grunnlag av årsregnskapet.

Som del av en revisjon i samsvar med ISA-ene, utøver vi profesjonelt skjønn og utviser profesjonell skepsis gjennom hele revisjonen. I tillegg:

- identifiserer og vurderer vi risikoen for vesentlig feilinformasjon i årsregnskapet, enten det skyldes misligheter eller utilsiktede feil. Vi utformer og gjennomfører revisjonshandlinger for å håndtere slike risikoen, og innhenter revisjonsbevis som er tilstrekkelig og hensiktsmessig som grunnlag for vår konklusjon. Risikoen for at vesentlig feilinformasjon som følge av misligheter ikke blir avdekket, er høyere enn for feilinformasjon som skyldes utilsiktede feil, siden misligheter kan innebære samarbeid, forfalskning, bevisste utelatelser, uriktige fremstillinger eller overstyring av intern kontroll.
- opparbeider vi oss en forståelse av interne kontroll som er relevant for revisjonen, for å utforme revisjonshandlinger som er hensiktsmessige etter omstendighetene, men ikke for å gi uttrykk for en mening om effektiviteten av selskapets interne kontroll.
- evaluerer vi om de anvendte regnskapsprinsippene er hensiktsmessige og om regnskapsestimaterne og tilhørende noteopplysninger utarbeidet av ledelsen er rimelige.
- konkluderer vi på om ledelsens bruk av fortsatt drift-forutsetningen er hensiktsmessig, og, basert på innhentede revisjonsbevis, hvorvidt det foreligger vesentlig usikkerhet knyttet til hendelser eller forhold som kan skape tvil av betydning om selskapets evne til fortsatt drift. Dersom vi konkluderer med at det eksisterer vesentlig usikkerhet, kreves det at vi i revisjonsberetningen henleder oppmerksomheten på tilleggsopplysningene i årsregnskapet, eller, dersom slike tilleggsopplysninger ikke er tilstrekkelige, at vi modifierer vår konklusjon. Våre konklusjoner er basert på revisjonsbevis innhentet frem til datoen for revisjonsberetningen. Etterfølgende hendelser eller forhold kan imidlertid medføre at selskapet ikke kan fortsette driften.
- evaluerer vi den samlede presentasjonen, strukturen og innholdet i årsregnskapet, inkludert tilleggsopplysningene, og hvorvidt årsregnskapet gir uttrykk for de underliggende transaksjonene og hendelsene på en måte som gir et rettvisende bilde.

Vi kommuniserer med styret blant annet om det planlagte omfanget av revisjonen og til hvilken tid revisjonsarbeidet skal utføres. Vi utveksler også informasjon om forhold av betydning som vi har avdekket i løpet av revisjonen, herunder om eventuelle svakheter av betydning i den interne kontrollen.

Nesbru, 10. juni 2025

Halfdan Nitter

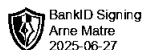


Årsregnskap 2024

Ugla 1000 AS

Resultatregnskap
Balanse
Noter til regnskapet

Org.nr.: 999 260 470





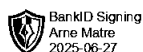
RESULTATREGNSKAP

UGLA 1000 AS

DRIFTSINNEKTER OG DRIFTSKOSTNADER	Note	2024	2023
Salgsinntekt		2 581 031	4 481 510
Annen driftsinntekt		0	22 782
Sum driftsinntekter		2 581 031	4 504 292
Varekostnad		336 281	457 646
Annen driftskostnad		540 435	492 248
Sum driftskostnader		876 716	949 894
Driftsresultat		1 704 315	3 554 398
FINANSINNEKTER OG FINANSKOSTNADER			
Annen renteinntekt		266 059	588 521
Annen finansinntekt	2	1 003 260	348 129
Verdøkning markedsbaserte omløpsmidler		0	3 206 884
Verdireduksjon markedsbaserte omløpsmidler	2	2 064 321	0
Annen rentekostnad		2 638	2 439
Annen finanskostnad		3 797	6 017
Resultat av finansposter		-801 438	4 135 078
Resultat før skattekostnad		902 877	7 689 475
Skattekostnad på resultat	3	688 353	910 350
Årsresultat		214 524	6 779 125
OVERFØRINGER			
Avsatt til utbytte	4	0	3 000 000
Avsatt til annen egenkapital		214 524	3 779 125
Sum overføringer		214 524	6 779 125

UGLA 1000 AS

SIDE 2



BankID Signing
Arne Matre
2025-06-27



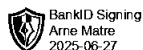
BALANSE

UGLA 1000 AS

EIENDELER	Note	2024	2023
ANLEGGSMIDLER			
IMMATERIELLE EIENDELER			
VARIGE DRIFTSMIDLER			
FINANSIELLE ANLEGGSMIDLER			
Investeringer i tilknyttet selskap	2, 6	1 307 325	1 307 325
Lån til tilknyttet selskap og felles kontrollert virksomhet	5	2 800 126	3 028 074
Investeringer i aksjer og andeler	2	9 606 271	8 304 663
Sum finansielle anleggsmidler		13 713 722	12 640 061
Sum anleggsmidler		13 713 722	12 640 061
OMLØPSMIDLER			
FORDRINGER			
Kundefordringer		59 369	1 716 375
Andre kortsiktige fordringer		13 142	10 332
Sum fordringer		72 511	1 726 707
INVESTERINGER			
Markedsbaserte aksjer	2	9 574 024	9 830 873
Andre finansielle instrumenter		121 470	0
Sum investeringer		9 695 494	9 830 873
Bankinnskudd, kontanter o.l.		505 812	4 425 917
Sum omløpsmidler		10 273 818	15 983 497
Sum eiendeler		23 987 540	28 623 558

UGLA 1000 AS

SIDE 3



BankID Signing
Arne Matre
2025-06-27



BALANSE

UGLA 1000 AS

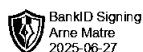
EGENKAPITAL OG GJELD	Note	2024	2023
EGENKAPITAL			
INNSKUTT EGENKAPITAL			
Aksjekapital	7	30 000	30 000
Overkurs		511 394	511 394
Sum innskutt egenkapital		541 394	541 394
OPPTJENT EGENKAPITAL			
Annen egenkapital		22 415 634	22 201 111
Sum opptjent egenkapital		22 415 634	22 201 111
Sum egenkapital	4	22 957 028	22 742 505
GJELD			
ANNEN LANGSIKTIG GJELD			
KORTSIKTIG GJELD			
Leverandørgjeld		82 051	31 941
Betalbar skatt	3	688 353	907 443
Skyldig offentlige avgifter		218 173	233 240
Utbytte		0	3 000 000
Annen kortsiktig gjeld		41 935	1 708 430
Sum kortsiktig gjeld		1 030 512	5 881 054
Sum gjeld		1 030 512	5 881 054
Sum egenkapital og gjeld		23 987 540	28 623 558

Oslo, 10.06.2025
Styret i Uгла 1000 AS

Leif Arne Matre
styreleder/daglig leder

UGLA 1000 AS

SIDE 4



BankID Signing
Arne Matre
2025-06-27



Regnskapsprinsipper

Årsregnskapet er satt opp i samsvar med regnskapsloven og NRS 8 - God regnskapsskikk for små foretak.

DRIFTSINNTEKTER

Inntektsføring ved salg av varer skjer på leveringstidspunktet. Tjenester inntektsføres etter hvert som de leveres.

SKATT

Skattekostnaden i resultatregnskapet omfatter både periodens betalbare skatt og endring i utsatt skatt. Utsatt skatt er beregnet med 22 % på grunnlag av de midlertidige forskjeller som eksisterer mellom regnskapsmessige og skattemessige verdier, samt ligningsmessig underskudd til fremføring ved utgangen av regnskapsåret. Skatteøkende og skattereduserende midlertidige forskjeller som reverserer eller kan reverseres i samme periode er utlignet og nettoført.

KLASSIFISERING OG VURDERING AV OMLØPSMIDLER

Omløpsmidler og kortsiktig gjeld omfatter normalt poster som forfaller til betaling innen ett år etter balansedagen, samt poster som knytter seg til varekretsløpet. Omløpsmidler vurderes til laveste verdi av anskaffelseskost og virkelig verdi.

FORDRINGER

Kundefordringer og andre fordringer oppføres til pålydende etter fradrag for avsetning til forventet tap. Avsetning til tap gjøres på grunnlag av en individuell vurdering av de enkelte fordringene.

Note 1 Lønnskostnader

Ugla 1000 AS har ikke hatt lønns- eller personalkostnader i 2024 og det foreligger heller ingen slike forpliktelser.

Note 2 Verdipapirer

	Anskaffelses kost	Balanseført verdi
ANLEGGSMIDLER		
Bracom AS	1 307 325	1 307 325
Cimon Medical AS	2 112 347	2 112 347
Combra Invest AS	10 000	10 000
Kuulsveen Real Estate SL - Spania	202 780	202 780
OSS Craft Distillery AS	3 600 000	3 600 000
PED 2021 AS a aksjer	1 078 057	1 078 057
PED 2021 B aksjer	549	549
PREF 2023 AS a-aksjer	581 449	581 449
PUCS 2021 AS A-AKSJER	53 962	53 962
PUCS 2021 AS B- AKSJER	1 917 087	1 917 087
Reatail Pharma	50 000	50 000
Sum	10 913 555	10 913 555
OMLØPSMIDLER		
NORCAP ALFRED rentedel BERG INCOME rentedel	1 796 849	2 117 117
Norcap aksjedel -	3 504 613	3 708 753
Nordea Kredit Stars A	500 000	517 383



Nordea Plan Offensive fond aksjedel	2 630 000	3 230 771
Sum	8 431 462	9 574 024
Sum verdipapirer	19 345 017	20 487 579

Note 3 Skatt

Årets skattekostnad	2024	2023
Resultatført skatt på ordinært resultat:		
Betalbar skatt	688 353	907 443
Endring i utsatt skattefordel	0	2 907
Skattekostnad ordinært resultat	688 353	910 350

Skattepliktig inntekt:		
Resultat før skatt	902 877	7 689 475
Permanente forskjeller	2 225 999	-3 551 525
Endring i midlertidige forskjeller	0	-13 212
Anvendelse av fremførbart underskudd	0	-13 140
Skattepliktig inntekt	3 128 875	4 111 599

Betalbar skatt i balansen:		
Betalbar skatt på årets resultat	688 353	907 443
Sum betalbar skatt i balansen	688 353	907 443

Skatteeffekten av midlertidige forskjeller som har gitt opphav til utsatt skatt og utsatte skattefordeler, spesifisert på typer av midlertidige forskjeller

	2024	2023	Endring
Utsatt skatt (22 %)	0	0	0

Note 4 Egenkapital

	Aksjekapital	Overkurs	Annen Innskutt egenkapital	Annen egenkapital	Sum egenkapital
Pr. 31.12.2023	30 000	511 394	0	22 201 111	22 742 505
Årets resultat				214 524	214 524
Pr 31.12.2024	30 000	511 394	0	22 415 634	22 957 028



Note 5 Fordringer og gjeld

	2024	2023
Lån til tilknyttet selskap/ felleskontrollert virksomhet	2 800 126	3 028 074
Sum langsiktige fordringer	2 800 126	3 028 074

Note 6 Datterselskap, tilknyttet selskap mv.

Selskap	Kjøp kontor	Eierandel	Resultat 2023	Egenkapital pr 31.12.23	Bokførtverdi pr 31.12.23
Bracom AS 2019	Bærum	20,1%	16 483 225	50 061 087	1 307 325

Note 7 Aksjonærer

AKSJEKAPITALEN I UGLA 1000 AS PR. 31.12 BESTÅR AV:

	Antall	Pålydende	Bokført
Ordinære aksjer	30	1 000,0	30 000
Sum	30		30 000

EIERSTRUKTUR

De største aksjonærene i % pr. 31.12 var:

	Ordinære	Eierandel	Stemmeandel
Leif Arne Matre	30	100,0	100,0

AKSJER EIET AV MEDLEMMER I STYRET OG DAGLIG LEDER:

Navn	Verv	Ordinære
Leif Arne Matre	styreleder/daglig leder	30
Totalt antall aksjer		30