



## ÅRSREGNSKAPET FOR REGNSKAPSÅRET 2020 - GENERELL INFORMASJON

### Enheten

Organisasjonsnummer: 989 251 031  
Organisasjonsform: Aksjeselskap  
Foretaksnavn: HANNORD INVEST AS  
Forretningsadresse: Sjølyst plass 2  
0278 OSLO

### Regnskapsår

Årsregnskapets periode: 01.01.2020 - 31.12.2020

### Konsern

Morselskap i konsern: Nei

### Regnskapsregler

Regler for små foretak benyttet: Ja  
Benyttet ved utarbeidelsen av årsregnskapet til selskapet: Regnskapslovens alminnelige regler

### Årsregnskapet fastsatt av kompetent organ

Bekreftet av representant for selskapet: Hans Christian Nordvik  
Dato for fastsettelse av årsregnskapet: 30.08.2021

### Grunnlag for avgivelse

År 2020: Årsregnskapet er elektronisk innlevert  
År 2019: Tall er hentet fra elektronisk innlevert årsregnskap fra 2020

*Det er ikke krav til at årsregnskapet m.v. som sendes til Regnskapsregisteret er undertegnet. Kontrollen på at dette er utført ligger hos revisor/enhetens øverste organ. Sikkerheten ivaretas ved at innsender har rolle/rettighet for innsending av årsregnskapet via Altinn, og ved at det bekreftes at årsregnskapet er fastsatt av kompetent organ.*

Brønnøysundregistrene, 26.07.2022



### Resultatregnskap

Beløp i: NOK	Note	2020	2019
<b>RESULTATREGNSKAP</b>			
<b>Kostnader</b>			
Lønnskostnad	1		
Annen driftskostnad	1	596	7 598
<b>Sum kostnader</b>		<b>596</b>	<b>7 598</b>
<b>Driftsresultat</b>		<b>-596</b>	<b>-7 598</b>
<b>Finansinntekter og finanskostnader</b>			
Inntekt på investering i tilknyttet selskap	6	5 754 097	66 459
Annen renteinntekt	7	1 137	6 637
<b>Sum finansinntekter</b>		<b>5 755 233</b>	<b>73 096</b>
Annen finanskostnad			2 194 820
<b>Sum finanskostnader</b>			<b>2 194 820</b>
<b>Netto finans</b>		<b>5 755 233</b>	<b>-2 121 724</b>
<b>Ordinært resultat før skattekostnad</b>		<b>5 754 638</b>	<b>-2 129 322</b>
Skattekostnad på ordinært resultat	2		
<b>Ordinært resultat etter skattekostnad</b>	2	<b>5 754 638</b>	<b>-2 129 322</b>
<b>Årsresultat</b>		<b>5 754 638</b>	<b>-2 129 322</b>
<b>Årsresultat etter minoritetsinteresser</b>		<b>5 754 638</b>	<b>-2 129 322</b>
<b>Totalresultat</b>		<b>5 754 638</b>	<b>-2 129 322</b>
<b>Overføringer og disponeringer</b>			
Ordinært utbytte		4 000 000	
Udekket tap	3, 3	354 200	-354 200
Avsatt til annen egenkapital	3	1 400 438	-1 775 122
<b>Sum overføringer og disponeringer</b>	3	<b>5 754 638</b>	<b>-2 129 322</b>



## Balanse

Beløp i: NOK	Note	2020	2019
<b>BALANSE - EIENDELER</b>			
<b>Anleggsmidler</b>			
<b>Immaterielle eiendeler</b>			
Utsatt skattefordel	2		
<b>Finansielle anleggsmidler</b>			
Investering i datterselskap	5		
Lån til foretak i samme konsern	6		
Lån til tilknyttet selskap og felles kontrollert virksomhet	6	121 197	2 046 331
Investeringer i aksjer og andeler	5	19 800	19 800
Andre langsiktige fordringer	7		
<b>Sum finansielle anleggsmidler</b>		<b>140 997</b>	<b>2 066 131</b>
<b>Sum anleggsmidler</b>		<b>140 997</b>	<b>2 066 131</b>
<b>Omløpsmidler</b>			
<b>Varer</b>			
<b>Fordringer</b>			
Andre kortsiktige fordringer	7	4 185 158	184 573
<b>Sum fordringer</b>		<b>4 185 158</b>	<b>184 573</b>
<b>Bankinnskudd, kontanter og lignende</b>			
Bankinnskudd, kontanter o.l.		7 152	128 260
<b>Sum bankinnskudd, kontanter og lignende</b>		<b>7 152</b>	<b>128 260</b>
<b>Sum omløpsmidler</b>		<b>4 192 309</b>	<b>312 833</b>
<b>SUM EIENDELER</b>		<b>4 333 306</b>	<b>2 378 964</b>
<b>BALANSE - EGENKAPITAL OG GJELD</b>			
<b>Egenkapital</b>			
<b>Innskutt egenkapital</b>			
Aksjekapital	3, 4	650 000	650 000



## Balanse

<b>Beløp i: NOK</b>	<b>Note</b>	<b>2020</b>	<b>2019</b>
Overkurs	3	2 075 910	2 075 910
<b>Sum innskutt egenkapital</b>		<b>2 725 910</b>	<b>2 725 910</b>
<b>Opptjent egenkapital</b>			
Annen egenkapital	3, 8	1 400 438	
Udekket tap	3		354 200
<b>Sum opptjent egenkapital</b>		<b>1 400 438</b>	<b>-354 200</b>
<b>Sum egenkapital</b>	3, 8	<b>4 126 348</b>	<b>2 371 710</b>
<b>Gjeld</b>			
<b>Langsiktig gjeld</b>			
Utsatt skatt	2		
<b>Annen langsiktig gjeld</b>			
Øvrig langsiktig gjeld	6		
<b>Sum langsiktig gjeld</b>		<b>0</b>	<b>0</b>
<b>Kortsiktig gjeld</b>			
Leverandørgjeld		6 711	6 774
Betalbar skatt	2		
Kortsiktig konserngjeld	6		
Annen kortsiktig gjeld		200 247	480
<b>Sum kortsiktig gjeld</b>		<b>206 958</b>	<b>7 254</b>
<b>Sum gjeld</b>		<b>206 958</b>	<b>7 254</b>
<b>SUM EGENKAPITAL OG GJELD</b>		<b>4 333 306</b>	<b>2 378 964</b>



## Brønnøysundregistrene

### ÅRSREGNSKAP FOR REGNSKAPSÅRET 2020 - GENERELL INFORMASJON

Journalnummer: 2021 704604

#### Enheten

Organisasjonsnummer: 989 251 031  
Organisasjonsform: Aksjeselskap  
Foretaksnavn: HANNORD INVEST AS  
Forretningsadresse: Sjølyst plass 2  
0278 OSLO

#### Regnskapsår

Årsregnskapets periode: 01.01.2020 - 31.12.2020

#### Konsern

Morselskap i konsern: Nei

#### Regnskapsregler

Regler for små foretak benyttet: Ja  
Benyttet ved utarbeidelsen av  
årsregnskapet til selskapet: Regnskapslovens alminnelige regler

#### Årsregnskapet fastsatt av kompetent organ

Bekreftet av representant for selskapet: Hans Christian Nordvik  
Dato for fastsettelse av årsregnskapet: 30.08.2021

#### Revisjon

Selskapet har besluttet at årsregnskapet  
ikke skal revideres: Ja

#### Grunnlag for avgivelse

År 2020: Årsregnskap er elektronisk innlevert.  
År 2019: Tall er hentet fra elektronisk innlevert årsregnskap fra 2020.

*Det er ikke krav til at årsregnskapet m.v. som sendes til Regnskapsregisteret er undertegnet. Kontrollen på at dette er utført ligger hos revisor/enhetens øverste organ. Sikkerheten ivaretas ved at innsender har rolle/rettighet for innsending av årsregnskapet via Altinn, og ved at det bekreftes at årsregnskapet er fastsatt av kompetent organ.*

Brønnøysundregistrene, 01.09.2021



Organisasjonsnr: 989 251 031  
HANNORD INVEST AS

## RESULTATREGNSKAP

Beløp i: NOK	Note	2020	2019
<b>RESULTATREGNSKAP</b>			
<b>Kostnader</b>			
Lønnskostnad	1		
Annen driftskostnad	1	596	7 598
<b>Sum kostnader</b>		<b>596</b>	<b>7 598</b>
<b>Driftsresultat</b>		<b>-596</b>	<b>-7 598</b>
<b>Finansinntekter og finanskostnader</b>			
Inntekt på investering i tilknyttet selskap	6	5 754 097	66 459
Annen renteinntekt	7	1 137	6 637
<b>Sum finansinntekter</b>		<b>5 755 233</b>	<b>73 096</b>
Annen finanskostnad			2 194 820
<b>Sum finanskostnader</b>			<b>2 194 820</b>
<b>Netto finans</b>		<b>5 755 233</b>	<b>-2 121 724</b>
<b>Ordinært resultat før skattekostnad</b>		<b>5 754 638</b>	<b>-2 129 322</b>
Skattekostnad på ordinært resultat	2		
<b>Ordinært resultat etter skattekostnad</b>	2	<b>5 754 638</b>	<b>-2 129 322</b>
<b>Årsresultat</b>		<b>5 754 638</b>	<b>-2 129 322</b>
<b>Årsresultat etter minoritetsinteresser</b>		<b>5 754 638</b>	<b>-2 129 322</b>
<b>Totalresultat</b>		<b>5 754 638</b>	<b>-2 129 322</b>
<b>Overføringer og disponeringer</b>			
Ordinært utbytte		4 000 000	
Udekket tap	3, 3	354 200	-354 200
Avsatt til annen egenkapital	3	1 400 438	-1 775 122
<b>Sum overføringer og disponeringer</b>	3	<b>5 754 638</b>	<b>-2 129 322</b>



Organisasjonsnr: 989 251 031  
HANNORD INVEST AS

## BALANSE

**Beløp i: NOK** **Note** **2020** **2019**

### BALANSE - EIENDELER

#### Anleggsmidler

##### Immaterielle eiendeler

Utsatt skattefordel 2

##### Finansielle anleggsmidler

Investering i datterselskap 5

Lån til foretak i samme  
konsern 6

Lån til tilknyttet  
selskap og felles

kontrollert virksomhet 6

Investeringer i aksjer og  
andeler 5

Andre langsiktige  
fordringer 7

**Sum finansielle**

**anleggsmidler**

121 197 2 046 331

19 800 19 800

140 997 2 066 131

**Sum anleggsmidler**

140 997 2 066 131

#### Omløpsmidler

##### Varer

##### Fordringer

Andre kortsiktige  
fordringer 7

**Sum fordringer**

4 185 158 184 573

4 185 158 184 573

##### Bankinnskudd, kontanter og lignende

Bankinnskudd, kontanter o.  
l.

7 152 128 260

**Sum bankinnskudd,  
kontanter og lignende**

7 152 128 260

**Sum omløpsmidler**

4 192 309 312 833

**SUM EIENDELER**

4 333 306 2 378 964

### BALANSE - EGENKAPITAL OG GJELD

#### Egenkapital

##### Innskutt egenkapital

Aksjekapital 3, 4

650 000 650 000

Overkurs 3

2 075 910 2 075 910

**Sum innskutt egenkapital**

2 725 910 2 725 910



<b>Opptjent egenkapital</b>			
Annen egenkapital	3, 8	1 400 438	
Udekket tap	3		354 200
<b>Sum opptjent egenkapital</b>		<b>1 400 438</b>	<b>-354 200</b>
<b>Sum egenkapital</b>	<b>3, 8</b>	<b>4 126 348</b>	<b>2 371 710</b>
<b>Gjeld</b>			
<b>Langsiktig gjeld</b>			
Utsatt skatt	2		
<b>Annen langsiktig gjeld</b>			
Øvrig langsiktig gjeld	6		
<b>Sum langsiktig gjeld</b>		<b>0</b>	<b>0</b>
<b>Kortsiktig gjeld</b>			
Leverandørgjeld		6 711	6 774
Betalbar skatt	2		
Kortsiktig konserngjeld	6		
Annen kortsiktig gjeld		200 247	480
<b>Sum kortsiktig gjeld</b>		<b>206 958</b>	<b>7 254</b>
<b>Sum gjeld</b>		<b>206 958</b>	<b>7 254</b>
<b>SUM EGENKAPITAL OG GJELD</b>		<b>4 333 306</b>	<b>2 378 964</b>



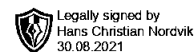
Organisasjonsnr: 989 251 031  
HANNORD INVEST AS

NOTEOPPLYSNINGER - SELSKAP - alle poster oppgitt i hele tall

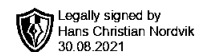
Note  
1

Antall årsverk i regnskapsåret

Virksomheten har hatt følgende antall årsverk:  
0.00

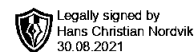


# Årsregnskap 2020 Hannord Invest AS



## Resultatregnskap Hannord Invest AS

Driftsinntekter og driftskostnader	Note	2020	2019
Annen driftskostnad	1	596	7 598
<b>Sum driftskostnader</b>		<b>596</b>	<b>7 598</b>
<b>Driftsresultat</b>		<b>-596</b>	<b>-7 598</b>
<b>Finansinntekter og finanskostnader</b>			
Inntekt på investering i tilknyttet selskap	6	5 754 097	66 459
Annen renteinntekt	7	1 137	6 637
Annen finanskostnad		0	2 194 820
<b>Resultat av finansposter</b>		<b>5 755 233</b>	<b>-2 121 724</b>
Ordinært resultat før skattekostnad		5 754 638	-2 129 322
<b>Ordinært resultat</b>	<b>2</b>	<b>5 754 638</b>	<b>-2 129 322</b>
<b>Årsresultat</b>		<b>5 754 638</b>	<b>-2 129 322</b>
<b>Overføringer</b>			
Avsatt til dekning av tidligere udekket tap	3	354 200	0
Avsatt til utbytte		4 000 000	0
Avsatt til annen egenkapital	3	1 400 438	-1 775 122
Overført til udekket tap	3	0	354 200
<b>Sum overføringer</b>	<b>3</b>	<b>5 754 638</b>	<b>-2 129 322</b>



## Balanse Hannord Invest AS

Eiendeler	Note	2020	2019
<b>Anleggsmidler</b>			
<b>Finansielle anleggsmidler</b>			
Lån til tilknyttet selskap og felles kontrollert virksomhet	6	121 197	2 046 331
Investeringer i aksjer og andeler	5	19 800	19 800
<b>Sum finansielle anleggsmidler</b>		<b>140 997</b>	<b>2 066 131</b>
<b>Sum anleggsmidler</b>		<b>140 997</b>	<b>2 066 131</b>
<b>Omløpsmidler</b>			
<b>Fordringer</b>			
Andre kortsiktige fordringer	7	4 185 158	184 573
<b>Sum fordringer</b>		<b>4 185 158</b>	<b>184 573</b>
Bankinnskudd, kontanter o.l.		7 152	128 260
<b>Sum omløpsmidler</b>		<b>4 192 309</b>	<b>312 833</b>
<b>Sum eiendeler</b>		<b>4 333 306</b>	<b>2 378 964</b>



Legally signed by  
Hans Christian Nordvik  
30.08.2021

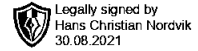
## Balanse Hannord Invest AS

Egenkapital og gjeld	Note	2020	2019
<b>Egenkapital</b>			
<b>Innskutt egenkapital</b>			
Aksjekapital	3, 4	650 000	650 000
Overkurs	3	2 075 910	2 075 910
<b>Sum innskutt egenkapital</b>		<b>2 725 910</b>	<b>2 725 910</b>
<b>Opptjent egenkapital</b>			
Annen egenkapital	3, 8	1 400 438	0
Udekket tap	3	0	-354 200
<b>Sum opptjent egenkapital</b>		<b>1 400 438</b>	<b>-354 200</b>
<b>Sum egenkapital</b>	<b>3, 8</b>	<b>4 126 348</b>	<b>2 371 710</b>
<b>Gjeld</b>			
<b>Kortsiktig gjeld</b>			
Leverandørgjeld		6 711	6 774
Annen kortsiktig gjeld		200 247	480
<b>Sum kortsiktig gjeld</b>		<b>206 958</b>	<b>7 254</b>
<b>Sum gjeld</b>		<b>206 958</b>	<b>7 254</b>
<b>Sum egenkapital og gjeld</b>		<b>4 333 306</b>	<b>2 378 964</b>

Oslo, 30.08.2021  
Styret i Hannord Invest AS

---

Hans Christian Nordvik  
Styreleder



## Regnskapsprinsipper

Årsregnskapet er satt opp i samsvar med regnskapsloven og god regnskapsskikk for små foretak, og er satt opp under forutsetning om fortsatt drift.

### Klassifisering og vurdering av balanseposter

Eiendeler bestemt til varig eie eller bruk er klassifisert som anleggsmidler. Anleggsmidler er vurdert til anskaffelseskost. Omløpsmidler og kortsiktig gjeld omfatter normalt poster som forfaller til betaling innen ett år etter balansedagen, samt poster som knytter seg til varekretsløpet. Omløpsmidler vurderes til laveste verdi av anskaffelseskost og antatt virkelig verdi.

Fordringer klassifiseres som omløpsmidler hvis de skal tilbakebetales i løpet av ett år. For gjeld er analoge kriterier lagt til grunn. Første års avdrag på langsiktige fordringer og langsiktig gjeld klassifiseres likevel ikke som omløpsmiddel og kortsiktig gjeld.

Enkelte poster er vurdert etter andre regler. Postene det gjelder vil være blant de postene som omhandles nedenfor.

### Investeringer i andre selskaper

Kostmetoden brukes som prinsipp for investeringer i andre selskaper. Kostprisen økes når midler tilføres ved kapitalutvidelse, eller når det gis konsernbidrag til datterselskap. Mottatte utdelinger resultatføres i utgangspunktet som inntekt. Utbytte/konsernbidrag fra datterselskap regnskapsføres det samme året som datterselskapet avsetter beløpet. Utbytte fra andre selskaper regnskapsføres som finansinntekt når utbyttet er vedtatt. Investeringene blir nedskrevet til virkelig verdi dersom verdifallet ikke er forbigående.

### Fordringer

Kundefordringer og andre fordringer er oppført i balansen til pålydende etter fradrag for avsetning til forventet tap. Avsetning for tap gjøres på grunnlag av individuelle vurderinger av de enkelte fordringene. I tillegg gjøres det for øvrige kundefordringer en uspesifisert avsetning for å dekke antatt tap.

### Skatt

Skattekostnaden i resultatregnskapet omfatter både periodens betalbare skatt og endring i utsatt skatt. Utsatt skatt beregnes med 22 % på grunnlag av de midlertidige forskjeller som eksisterer mellom regnskapsmessige og skattemessige verdier, samt eventuelt ligningsmessig underskudd til fremføring ved utgangen av regnskapsåret. Skatteøkende og skattereduserende midlertidige forskjeller som reverserer eller kan reversere i samme periode er utlignet og nettoført.

Netto utsatt skattefordel balanseføres ikke, i samsvar med unntaksreglene for små foretak.



## Note 1 Lønnskostnader

Det er ikke utbetalt ytelser til styret eller ledende personer i 2020.

Selskapet har ikke daglig leder, og det er ikke utbetalt lønn eller andre godtgjørelser til medlemmer av styret eller andre nærstående parter.

### OTP

Selskapet har ingen ansatte og er følgelig ikke pliktet å til å ha tjenstepensjonsordning etter lov om obligatorisk tjenstepensjon.

### Revisor

Selskapet oppfyller kravene til fravalg revisor, og dette er valgt.

## Note 2 Skatt

<u>Årets skattekostnad</u>	<u>2020</u>	<u>2019</u>
Resultatført skatt på ordinært resultat:		
Betalbar skatt	0	0
Endring i utsatt skattefordel	0	0
<b>Skattekostnad ordinært resultat</b>	<b>0</b>	<b>0</b>
Skattepliktig inntekt:		
Ordinært resultat før skatt	5 754 638	-2 129 322
Permanente forskjeller	-5 752 900	2 194 820
Anvendelse av fremførbart underskudd	-1 738	-65 498
<b>Skattepliktig inntekt</b>	<b>0</b>	<b>0</b>
Betalbar skatt i balansen:		
Betalbar skatt på årets resultat	0	0
<b>Sum betalbar skatt i balansen</b>	<b>0</b>	<b>0</b>

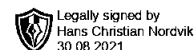
Skatteeffekten av midlertidige forskjeller og underskudd til fremføring som har gitt opphav til utsatt skatt og utsatte skattefordeler, spesifisert på typer av midlertidige forskjeller

	<u>2020</u>	<u>2019</u>	<u>Endring</u>
Inntektsført avsatt utbytte	172 587	0	-172 587
Akkumulert fremførbart underskudd	-104 649	-106 387	-1 738
Inngår ikke i beregningen av utsatt skatt	0	106 387	106 387
<b>Grunnlag for utsatt skatt / skattefordel</b>	<b>67 938</b>	<b>0</b>	<b>-67 938</b>
<b>Utsatt skatt / skattefordel (22 %)</b>	<b>14 946</b>	<b>0</b>	<b>-14 946</b>

I henhold til God regnskapsskikk for små foretak balanseføres ikke utsatt skattefordel.

## Note 3 Egenkapital

	<u>Aksjekapital</u>	<u>Overkurs</u>	<u>Annen egenkapital</u>	<u>Udekket tap</u>	<u>Sum egenkapital</u>
Pr. 01.01	650 000	2 075 910	0	-354 200	2 371 710
Årets resultat			1 400 438	354 200	1 754 638
<b>Pr 31.12</b>	<b>650 000</b>	<b>2 075 910</b>	<b>1 400 438</b>	<b>0</b>	<b>4 126 348</b>



## Note 4 Antall aksjer, aksjeeiere

Aksjekapital	Antall	Pålydende	Balanseført
Ordinære aksjer	1	650 000	650 000

Selskapet har en aksjeklasse og alle aksjer har lik stemmerett.

Aksjekapitalen eies av følgende aksjonærer:

Aksjonærer:	Antall aksjer	Eierandel
Hans Christian Nordvik	1	100 %
<b>Sum</b>	<b>1</b>	<b>100 %</b>

Selskapet har en fordring på eier pålydende kr 185 680 . Fordringen er renteberegnet.

## Note 5 Investering i tilknyttet selskap

Investeringene i tilknyttede selskaper regnskapsføres etter kostmetoden.

Selskap	Forretnings- kontor	Bokført verdi	Eierandel/ stemmeandel	Resultat 2020	Egenkapital 31.12.2020
Auctus AS	Oslo	19 800	33,0 %	11 608 873	337 560 800
<b>Sum</b>		<b>19 800</b>		<b>11 608 873</b>	<b>337 560 800</b>

## Note 6 Mellomværende med tilknyttet selskap

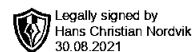
Fordringer	2020	2019
Auctus AS	1 970 927	1 970 927
Auctus Management AS	75 404	75 404
Røa Utvikling AS*	121 197	0
<b>Sum</b>	<b>2 167 528</b>	<b>2 046 331</b>

\*Mellomværende renteberegnes.

## Note 7 Mellomværende aksjonær og nærstående

Selskapet har en fordring på aksjonær som er renteberegnet. Fordringen på aksjonær er kr. 185 680. Rentene er beregnet med kr. 1 107

Tilstrekkelig sikkerhet er stillet.



## Note 8 Koronapandemien og fortsatt drift

Koronapandemien som inntraff i januar 2020 har ikke hatt vesentlig negativ betydning for foretakets stilling og resultat for 2020. Ingen av inntektsstrømmene til selskapet har blitt vesentlig påvirket av koronapandemien.

Selskapet har ikke hatt behov for å gjennomføre spesifikke tiltak for å sikre driften.

Hendelsen anses ikke å ha skapt vesentlig usikkerhet om foretakets evne til fortsatt drift.

Årsregnskapet er derfor avlagt under forutsetning om fortsatt drift.