



ÅRSREGNSKAPET FOR REGNSKAPSÅRET 2020 - GENERELL INFORMASJON

Enheten

Organisasjonsnummer: 989 546 759
Organisasjonsform: Aksjeselskap
Foretaksnavn: EIRIK JARLS GATE 6 AS
Forretningsadresse: Eirik Jarls gate 6
7030 TRONDHEIM

Regnskapsår

Årsregnskapets periode: 01.01.2020 - 31.12.2020

Konsern

Morselskap i konsern: Nei

Regnskapsregler

Regler for små foretak benyttet: Ja
Benyttet ved utarbeidelsen av årsregnskapet til selskapet: Regnskapslovens alminnelige regler

Årsregnskapet fastsatt av kompetent organ

Bekreftet av representant for selskapet: Kristian Fjelnsset
Dato for fastsettelse av årsregnskapet: 20.07.2021

Grunnlag for avgivelse

År 2020: Årsregnskapet er elektronisk innlevert
År 2019: Tall er hentet fra elektronisk innlevert årsregnskap fra 2020

Det er ikke krav til at årsregnskapet m.v. som sendes til Regnskapsregisteret er undertegnet. Kontrollen på at dette er utført ligger hos revisor/enhetens øverste organ. Sikkerheten ivaretas ved at innsender har rolle/rettighet for innsending av årsregnskapet via Altinn, og ved at det bekreftes at årsregnskapet er fastsatt av kompetent organ.

Brønnøysundregistrene, 16.06.2022



Resultatregnskap

Beløp i: NOK	Note	2020	2019
RESULTATREGNSKAP			
Inntekter			
Salgsinntekt		613 238	189 740
Annen driftsinntekt		998 900	955 050
Sum inntekter		1 612 138	1 144 790
Kostnader			
Lønnskostnad	2	438 132	82 140
Avskrivning på varige driftsmidler	1	218 700	243 820
Annen driftskostnad	2	380 649	442 090
Sum kostnader		1 037 481	768 050
Driftsresultat		574 657	376 740
Finansinntekter og finanskostnader			
Annen renteinntekt		31	3
Annen finansinntekt			62
Sum finansinntekter		31	65
Annen rentekostnad		340 628	462 430
Annen finanskostnad		306	70
Sum finanskostnader		340 934	462 500
Netto finans		-340 902	-462 435
Ordinært resultat før skattekostnad		233 754	-85 695
Ordinært resultat etter skattekostnad		233 754	-85 695
Årsresultat		233 754	-85 695
Årsresultat etter minoritetsinteresser		233 754	-85 695
Overføringer og disponeringer			
Udekket tap	4	233 754	
Overføringer annen egenkapital			-85 694
Sum overføringer og disponeringer		233 754	-85 694



Resultatregnskap

Beløp i: NOK	Note	2020	2019
---------------------	-------------	-------------	-------------



Balanse

Beløp i: NOK	Note	2020	2019
BALANSE - EIENDELER			
Anleggsmidler			
Immaterielle eiendeler			
Varige driftsmidler			
Tomter, bygninger og annen fast eiendom	1	8 174 936	8 383 635
Driftsløsøre, inventar, verktøy, kontorm.	1	11 000	21 000
Sum varige driftsmidler		8 185 936	8 404 635
Sum anleggsmidler		8 185 936	8 404 635
Omløpsmidler			
Varer			
Fordringer			
Kundefordringer			38 400
Andre kortsiktige fordringer	8	232 649	25 641
Sum fordringer		232 649	64 041
Bankinnskudd, kontanter og lignende			
Bankinnskudd, kontanter o.l.	7	222 555	57 256
Sum bankinnskudd, kontanter og lignende		222 555	57 256
Sum omløpsmidler		455 205	121 297
SUM EIENDELER		8 641 140	8 525 932
BALANSE - EGENKAPITAL OG GJELD			
Egenkapital			
Innskutt egenkapital			
Selskapskapital	5	100 000	100 000
Overkurs	4	9 900	9 900
Sum innskutt egenkapital		109 900	109 900



Balanse

Beløp i: NOK	Note	2020	2019
Opptjent egenkapital			
Udekket tap	4	2 623 298	2 857 053
Sum opptjent egenkapital		-2 623 298	-2 857 053
Sum egenkapital		-2 513 398	-2 747 153
Gjeld			
Langsiktig gjeld			
Annen langsiktig gjeld			
Gjeld til kredittinstitusjoner	6	10 753 720	9 193 530
Øvrig langsiktig gjeld	6	92 500	1 782 105
Sum annen langsiktig gjeld		10 846 220	10 975 635
Sum langsiktig gjeld		10 846 220	10 975 635
Kortsiktig gjeld			
Leverandørgjeld		35 344	52 444
Skyldig offentlige avgifter	7	201 856	65 172
Kortsiktig konserngjeld	9	15 351	152 351
Annen kortsiktig gjeld		55 768	27 484
Sum kortsiktig gjeld		308 318	297 451
Sum gjeld		11 154 538	11 273 086
SUM EGENKAPITAL OG GJELD		8 641 140	8 525 933



Brønnøysundregistrene

ÅRSREGNSKAP FOR REGNSKAPSÅRET 2020 - GENERELL INFORMASJON

Journalnummer: 2021 649329

Enheten

Organisasjonsnummer: 989 546 759
Organisasjonsform: Aksjeselskap
Foretaksnavn: EIRIK JARLS GATE 6 AS
Forretningsadresse: Eirik Jarls gate 6
7030 TRONDHEIM

Regnskapsår

Årsregnskapets periode: 01.01.2020 - 31.12.2020

Konsern

Morselskap i konsern: Nei

Regnskapsregler

Regler for små foretak benyttet: Ja
Benyttet ved utarbeidelsen av
årsregnskapet til selskapet: Regnskapslovens alminnelige regler

Årsregnskapet fastsatt av kompetent organ

Bekreftet av representant for selskapet: Kristian Fjelnset
Dato for fastsettelse av årsregnskapet: 20.07.2021

Revisjon

Selskapet har besluttet at årsregnskapet
ikke skal revideres: Ja
Årsregnskapet er utarbeidet av ekstern
autorisert regnskapsfører: Ja
Ekstern autorisert regnskapsfører har i
løpet av regnskapsåret bistått ved den
løpende regnskapsføringen eller utført
andre tjenester for selskapet enn å
utarbeide årsregnskapet: Ja

Grunnlag for avgivelse

År 2020: Årsregnskap er elektronisk innlevert.
År 2019: Tall er hentet fra elektronisk innlevert årsregnskap fra 2020.

Det er ikke krav til at årsregnskapet m.v. som sendes til Regnskapsregisteret er undertegnet. Kontrollen på at dette er utført ligger hos revisor/enhetens øverste organ. Sikkerheten ivaretas ved at innsender har rolle/rettighet for innsending av årsregnskapet via Altinn, og ved at det bekreftes at årsregnskapet er fastsatt av kompetent organ.

Brønnøysundregistrene, 19.08.2021

Brønnøysundregistrene
Postadresse: Postboks 900, 8910 Brønnøysund
Telefon: 75 00 75 00
E-post: firmapost@brreg.no Internett: www.brreg.no
Organisasjonsnummer: 974 760 673



Organisasjonsnr: 989 546 759
EIRIK JARLS GATE 6 AS

RESULTATREGNSKAP

Beløp i: NOK	Note	2020	2019
RESULTATREGNSKAP			
Inntekter			
Salgsinntekt		613 238	189 740
Annen driftsinntekt		998 900	955 050
Sum inntekter		1 612 138	1 144 790
Kostnader			
Lønnskostnad	2	438 132	82 140
Avskrivning på varige driftsmidler	1	218 700	243 820
Annen driftskostnad	2	380 649	442 090
Sum kostnader		1 037 481	768 050
Driftsresultat		574 657	376 740
Finansinntekter og finanskostnader			
Annen renteinntekt		31	3
Annen finansinntekt			62
Sum finansinntekter		31	65
Annen rentekostnad		340 628	462 430
Annen finanskostnad		306	70
Sum finanskostnader		340 934	462 500
Netto finans		-340 902	-462 435
Ordinært resultat før skattekostnad		233 754	-85 695
Ordinært resultat etter skattekostnad		233 754	-85 695
Årsresultat		233 754	-85 695
Årsresultat etter minoritetsinteresser		233 754	-85 695
Overføringer og disponeringer			
Udekket tap	4	233 754	
Overføringer annen egenkapital			-85 694
Sum overføringer og disponeringer		233 754	-85 694



Organisasjonsnr: 989 546 759
EIRIK JARLS GATE 6 AS

BALANSE

Beløp i: NOK **Note** **2020** **2019**

BALANSE - EIENDELER

Anleggsmidler Immaterielle eiendeler

Varige driftsmidler

Tomter, bygninger og annen fast eiendom	1	8 174 936	8 383 635
Driftsløsøre, inventar, verktøy, kontorm.	1	11 000	21 000
Sum varige driftsmidler		8 185 936	8 404 635

Sum anleggsmidler		8 185 936	8 404 635
--------------------------	--	------------------	------------------

Omløpsmidler

Varer

Fordringer

Kundefordringer			38 400
Andre kortsiktige fordringer	8	232 649	25 641
Sum fordringer		232 649	64 041

Bankinnskudd, kontanter og lignende

Bankinnskudd, kontanter o. l.	7	222 555	57 256
Sum bankinnskudd, kontanter og lignende		222 555	57 256

Sum omløpsmidler		455 205	121 297
-------------------------	--	----------------	----------------

SUM EIENDELER		8 641 140	8 525 932
----------------------	--	------------------	------------------

BALANSE - EGENKAPITAL OG GJELD

Egenkapital

Innskutt egenkapital

Selskapskapital	5	100 000	100 000
Overkurs	4	9 900	9 900
Sum innskutt egenkapital		109 900	109 900

Opptjent egenkapital

Udekket tap	4	2 623 298	2 857 053
Sum opptjent egenkapital		-2 623 298	-2 857 053

Sum egenkapital		-2 513 398	-2 747 153
------------------------	--	-------------------	-------------------



Gjeld			
Langsiktig gjeld			
Annen langsiktig gjeld			
Gjeld til			
kredittinstitusjoner	6	10 753 720	9 193 530
Øvrig langsiktig gjeld	6	92 500	1 782 105
Sum annen langsiktig gjeld		10 846 220	10 975 635
Sum langsiktig gjeld		10 846 220	10 975 635
Kortsiktig gjeld			
Leverandørgjeld		35 344	52 444
Skyldig offentlige avgifter	7	201 856	65 172
Kortsiktig konserngjeld	9	15 351	152 351
Annen kortsiktig gjeld		55 768	27 484
Sum kortsiktig gjeld		308 318	297 451
Sum gjeld		11 154 538	11 273 086
SUM EGENKAPITAL OG GJELD		8 641 140	8 525 933



Organisasjonsnr: 989 546 759
EIRIK JARLS GATE 6 AS

NOTEOPPLYSNINGER - SELSKAP - alle poster oppgitt i hele tall

Note

Antall aksjer og aksjeeiere

<u>Aksjeklasse</u>	<u>Ant. aksjer</u>	<u>Pålydende</u>	<u>Bokført verdi</u>
Ordinære aksjer	100.00	1000.00	100000.00

<u>Aksjeeiere - fritekst</u>	<u>Antall</u>	<u>Eierandel</u>	<u>Aksjeklasse</u>
Skarvene AS	100.00	100.00%	Ordinære aksjer

<u>Sum</u>	<u>Sum antall</u>	<u>Sum eierandel</u>
	100.00	100.00%

Note

Ytelser til ledende personer

Er det gitt ytelser til ledende person: Nei

Ytelser til daglig leder

<u>Ytelser</u>	<u>Lønn</u>	<u>Pensj.forpl.</u>	<u>Andre godtgj.</u>
----------------	-------------	---------------------	----------------------

Note

Antall årsverk i regnskapsåret

Virksomheten har hatt følgende antall årsverk:
0.00

Note

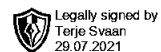
Lån og sikkerhetsstillelse til ledende personer og aksjeeiere

Er det gitt lån eller sikkerhetsstillelse til ledende personer: Nei



**Årsregnskap 2020
for
Eirik Jarls Gate 6 AS**

Organisasjonsnr. 989546759



**Årsregnskap 2020
for
Eirik Jarls Gate 6 AS**

Organisasjonsnr. 989546759



Eirik Jarls Gate 6 AS

Legally signed by
Terje Svaan
29.07.2021

Resultatregnskap

	Note	2020	2019
DRIFTSINNTEKTER OG DRIFTSKOSTNADER			
Driftsinntekter			
Salgsinntekt		613 238	189 740
Annen driftsinntekt		998 900	955 050
Sum driftsinntekter		1 612 138	1 144 790
Driftskostnader			
Lønnskostnad	2	438 132	82 140
Avskrivning på varige driftsmidler	1	218 700	243 820
Annen driftskostnad	2	380 649	442 090
Sum driftskostnader		1 037 481	768 050
DRIFTSRESULTAT		574 657	376 740
FINANSINNTEKTER OG FINANSKOSTNADER			
Finansinntekter			
Annen renteinntekt		31	3
Annen finansinntekt		0	62
Sum finansinntekter		31	65
Finanskostnader			
Annen rentekostnad		340 628	462 430
Annen finanskostnad		306	70
Sum finanskostnader		340 934	462 500
NETTO FINANSPOSTER		(340 902)	(462 435)
ORDINÆRT RES. FØR SKATTEKOSTNAD		233 754	(85 695)
Skattekostnad på ordinært resultat	3	0	0
ORDINÆRT RESULTAT		233 754	(85 695)
ÅRSRESULTAT		233 754	(85 695)
OVERF. OG DISPONERINGER			
Overføringer annen egenkapital		0	(85 694)
Fremføring av udekket tap	4	233 754	0
SUM OVERF. OG DISP.		233 754	(85 694)



Eirik Jarls Gate 6 AS

Legally signed by
Terje Svaan
29.07.2021

Balanse pr. 31.12.2020

	Note	31.12.2020	31.12.2019
EIENDELER			
ANLEGGSMIDLER			
Varige driftsmidler			
Tomter, bygninger og annen fast eiendom	1	8 174 936	8 383 635
Driftsløsøre, inventar, verktøy, kontorm.	1	11 000	21 000
Sum varige driftsmidler		8 185 936	8 404 635
SUM ANLEGGSMIDLER		8 185 936	8 404 635
OMLØPSMIDLER			
Fordringer			
Kundefordringer		0	38 400
Andre kortsiktige fordringer	8	232 649	25 641
Sum fordringer		232 649	64 041
Bankinnskudd, kontanter o.l.	7	222 555	57 256
SUM OMLØPSMIDLER		455 205	121 297
SUM EIENDELER		8 641 140	8 525 932
EGENKAPITAL OG GJELD			
EGENKAPITAL			
Innskutt egenkapital			
Selskapskapital	5	100 000	100 000
Overkurs	4	9 900	9 900
Sum innskutt egenkapital		109 900	109 900
Opptjent egenkapital			
Udekket tap	4	(2 623 298)	(2 857 053)
Sum opptjent egenkapital		(2 623 298)	(2 857 053)
SUM EGENKAPITAL		(2 513 398)	(2 747 153)
GJELD			
LANGSIKTIG GJELD			
Annen langsiktig gjeld			
Gjeld til kredittinstitusjoner	6	10 753 720	9 193 530
Øvrig langsiktig gjeld	6	92 500	1 782 105
Sum annen langsiktig gjeld		10 846 220	10 975 635
SUM LANGSIKTIG GJELD		10 846 220	10 975 635
KORTSIKTIG GJELD			
Leverandørgjeld		35 344	52 444
Skyldig offentlige avgifter	7	201 856	65 172
Kortsiktig gjeld til konsernselskap	9	15 351	152 351
Annen kortsiktig gjeld		55 768	27 484
SUM KORTSIKTIG GJELD		308 318	297 451
SUM GJELD		11 154 538	11 273 086
SUM EGENKAPITAL OG GJELD		8 641 140	8 525 932

Trondheim __. __ 2021

Terje Svaan
Styreleder / Daglig leder



Noter 2020

Regnskapsprinsipper:

Årsregnskapet er satt opp i samsvar med regnskapsloven og god regnskapsskikk for små foretak.

Omløpsmidler og kortsiktig gjeld

Omløpsmidler og kortsiktig gjeld omfatter normalt poster som forfaller til betaling innen ett år etter siste dag i regnskapsåret, samt poster som knytter seg til varekretsløpet. Omløpsmidler vurderes til laveste verdi av anskaffelseskost og antatt virkelig verdi (Laveste verdis prinsipp).

Anleggsmidler og langsiktig gjeld

Anleggsmidler omfatter eiendeler bestemt til varig eie og bruk for virksomheten. Anleggsmidler er vurdert til anskaffelseskost. Varige driftsmidler føres opp i balansen og avskrives over driftsmidlets forventede økonomiske levetid. Varige driftsmidler nedskrives til virkelig verdi ved verdifall som forventes ikke å være av forbigående art. Nedskrivninger blir reversert når grunnlaget for nedskrivningen ikke lenger finnes å være til stede.

Inntektsføring

Inntektsføring ved salg av varer skjer på leveringstidspunktet. Tjenester inntektsføres i takt med utførelsen. Andelen av salgsinntekter som knytter seg til fremtidige serviceytelser, balanseføres som uopptjent inntekt ved salget og inntektsføres deretter i takt med levering av ytelsene.

Valuta

Pengeposter i utenlandsk valuta vurderes etter børskursen på valutaen etter kursnoteringen på den siste dagen i regnskapsåret.

Varer

Varer er vurdert til det laveste av gjennomsnittlig anskaffelseskost og netto salgsverdi (laveste verdis prinsipp).

Fordringer

Kundefordringer føres opp i balansen til pålydende etter fradrag for avsetning til påregnelig tap. Avsetning til påregnelig tap gjøres på grunnlag av en individuell vurdering av de enkelte fordringene. I tillegg gjøres det for øvrige kundefordringer en uspesifisert avsetning for å dekke antatt tap.

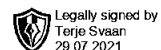
Andre fordringer er også gjenstand for en tilsvarende vurdering.

Skatt

Skattekostnaden i resultatregnskapet omfatter periodens betalbare skatt som blir utlignet og forfaller til betaling i neste regnskapsår i tillegg til endring i utsatt skatt. Utsatt skatt er beregnet med skattesatsen ved utgangen av regnskapsåret (22 %) på grunnlag av skattereduserende og skatteøkende midlertidige forskjeller som eksisterer mellom regnskapsmessige og skattemessige verdier. I beregningen er det også medtatt skattemessig framførbart underskudd ved regnskapsårets utgang. Skatteøkende og skattereduserende midlertidige forskjeller som reverserer eller kan reversere i samme periode er utlignet og nettoført.



Eirik Jarls Gate 6 AS



Noter 2020

Note 1 - Anleggsmidler

	Tomter, bygninger og annen fastinventar, eiendom	Driftsløsøre, verktøy, kontorm.	Sum
Anskaffelseskost pr. 1/1	9 369 903	95 120	9 465 023
Anskaffelseskost pr. 31/12	9 369 903	95 120	9 465 023
Akk. av/nedskr. pr 1/1	986 268	74 120	1 060 388
+ Ordinære avskrivninger	208 700	10 000	218 700
Akk. av/nedskr. pr. 31/12	1 194 968	84 120	1 279 088
Balanseført verdi pr 31/12	8 174 935	11 000	8 185 935
Prosentstørrelse for ord. avskr.	2-10	20-33	

Note 2 - Lønnskostnader og godtgjørelser

Selskapet har hatt 0 årsverk og 1 ansatt i 35% stilling i regnskapsåret.

Spesifikasjon av lønnskostnader	I år	I fjor
Lønn	383 990	68 037
Arbeidsgiveravgift	54 143	9 593
Pensjonskostnader	0	0
Andre lønnsrelaterte ytelser	0	4 510
Totalt	438 132	82 140

Lønn og styregodtgjørelse mv til ledende personer og revisor:

Det er ikke utbetalt lønn, pensjonsytelser eller andre ytelser til daglig leder og styremedlemmer ila. året.

Selskapet er ikke pliktig til å ha tjenestepensjon etter lov om OTP.

Selskapet er ikke revisjonspliktig, og har følgelig ikke ytet revisjonshonorar.



Eirik Jarls Gate 6 AS

Legally signed by
Terje Svaan
29.07.2021

Noter 2020

Note 3 - Skatt

Spesifikasjon av årets skattegrunnlag:	2020
Resultat før skattekostnader	233 754
Endring i midlertidige forskjeller	193 165
Anvendt skattemessig framførbart underskudd	426 920
Inntekt	0

Spesifikasjon av årets skattekostnad:	2020
Beregnet skatt av årets resultat	0
= Sum betalbar skatt	0
= Ordinær skattekostnad	0
Betalbar skatt i balansen består av:	
= Betalbar skatt i balansen	0

Midlertidige forskjeller og balanseført utsatt skatt

	2020	2019
+ Driftsmidler inkl. goodwill	-1 099 087	-905 922
- Fremførbart skattemessig underskudd	2 515 160	2 942 080
Sum negative skatteøkende forskjeller	3 614 248	3 848 002
Forskj. som ikke inngår i beregning av utsatt skatt	3 614 248	3 848 002

Note 4 - Egenkapital

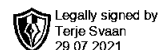
	Aksjekapital / selskapskapital	Overkurs	Udekket tap	Sum egenkapital
Pr 1.1.	100 000	9 900	-2 857 053	-2 747 154
+Fra årets resultat			233 754	233 754
Pr 31.12.	100 000	9 900	-2 623 298	-2 513 398

Forutsetning for fortsatt drift:

Styret er inneforstått med at over 50% av aksjekapitalen er tapt og har gjort tiltak for å sikre fortsatt drift. Styret mener at verdien på eiendommene er større enn bokført verdi. Kostnader som har påløpt de siste årene er ekstraordinære, og fom. 2020 regner selskapet med normal drift. Styret vurderer at forutsetningene for fortsatt drift er til stede og legger det til grunn for sin virksomhet.



Eirik Jarls Gate 6 AS



Noter 2020

Note 5 - Selskapskapital

Selskapet har 100 aksjer hver pålydende kr 1 000, samlet aksjekapital utgjør kr 100 000. Selskapet har kun en aksjeklasse.

Selskapets største aksjeeiere som eier mer enn 5 % av aksjekapitalen er:

Aksjonærens navn	Antall aksjer	Eierandel
Skarvene AS	100	100%

Note 6 - Langsiktig gjeld

Gjeld som forfaller mer enn fem år etter regnskapets slutt	Lånebeløp
Gjeld til kredittinstitusjoner	- 10 753 730

Langsiktig gjeld:

Gjeld til kredittinstitusjoner	-10 753 720
Gjeld til Kjell Ivar Svaan	-92 500
Sum langsiktig gjeld	10 846 220

Bokført gjeld sikret ved pant kr. 10 753 720.

Balansført verdi på pantesikrede eiendeler er kr 8 185 936.

Note 7 - Bankinnskudd

Skattetrekkinnskudd utgjør pr 31.12. i år kr 32 460 og utgjorde pr 31.12. i fjor kr 0. Saldo dekker skyldig skattetrekk per 31.12 på kr 32 460.

Note 8 - Andre kortsiktige fordringer

Brubakkhaugen AS	kr 228 195
Terje Svaan	kr 1 246

Fordringene er ikke renteberegnet.

Note 9 - Kortsiktig gjeld til konsernselskap


Gjeld til morselskapet Skarvene AS: kr 15 351
Lånet er ikke renteberegnet.

Noter for Eirik Jarls Gate 6 AS

Organisasjonsnr. 989546759



Eirik Jarls Gate 6 AS

 Legally signed by
Terje Svaan
29.07.2021

Noter 2020



Eirik Jarls Gate 6 AS

Noter 2020

Regnskapsprinsipper:

Årsregnskapet er satt opp i samsvar med regnskapsloven og god regnskapsskikk for små foretak.

Omløpsmidler og kortsiktig gjeld

Omløpsmidler og kortsiktig gjeld omfatter normalt poster som forfaller til betaling innen ett år etter siste dag i regnskapsåret, samt poster som knytter seg til varekretsløpet. Omløpsmidler vurderes til laveste verdi av anskaffelseskost og antatt virkelig verdi (Laveste verdis prinsipp).

Anleggsmidler og langsiktig gjeld

Anleggsmidler omfatter eiendeler bestemt til varig eie og bruk for virksomheten. Anleggsmidler er vurdert til anskaffelseskost. Varige driftsmidler føres opp i balansen og avskrives over driftsmidlets forventede økonomiske levetid. Varige driftsmidler nedskrives til virkelig verdi ved verdifall som forventes ikke å være av forbigående art. Nedskrivninger blir reversert når grunnlaget for nedskrivningen ikke lenger finnes å være til stede.

Inntektsføring

Inntektsføring ved salg av varer skjer på leveringstidspunktet. Tjenester inntektsføres i takt med utførelsen. Andelen av salgsinntekter som knytter seg til fremtidige serviceytelser, balanseføres som uopptjent inntekt ved salget og inntektsføres deretter i takt med levering av ytelsene.

Valuta

Pengeposter i utenlandsk valuta vurderes etter børskursen på valutaen etter kursnoteringen på den siste dagen i regnskapsåret.

Varer

Varer er vurdert til det laveste av gjennomsnittlig anskaffelseskost og netto salgsverdi (laveste verdis prinsipp).

Fordringer

Kundefordringer føres opp i balansen til pålydende etter fradrag for avsetning til påregnelig tap. Avsetning til påregnelig tap gjøres på grunnlag av en individuell vurdering av de enkelte fordringene. I tillegg gjøres det for øvrige kundefordringer en uspesifisert avsetning for å dekke antatt tap.

Andre fordringer er også gjenstand for en tilsvarende vurdering.

Skatt

Skattekostnaden i resultatregnskapet omfatter periodens betalbare skatt som blir utlignet og forfaller til betaling i neste regnskapsår i tillegg til endring i utsatt skatt. Utsatt skatt er beregnet med skattesatsen ved utgangen av regnskapsåret (22 %) på grunnlag av skattereduserende og skatteøkende midlertidige forskjeller som eksisterer mellom regnskapsmessige og skattemessige verdier. I beregningen er det også medtatt skattemessig framførbart underskudd ved regnskapsårets utgang. Skatteøkende og skattereduserende midlertidige forskjeller som reverserer eller kan reversere i samme periode er utlignet og nettoført.



Eirik Jarls Gate 6 AS

Noter 2020

Note 1 - Anleggsmidler

	Tomter, bygninger og annen fastinventar, eiendom	Driftsløsøre, verktøy, kontorm.	Sum
Anskaffelseskost pr. 1/1	9 369 903	95 120	9 465 023
Anskaffelseskost pr. 31/12	9 369 903	95 120	9 465 023
Akk. av/nedskr. pr 1/1	986 268	74 120	1 060 388
+ Ordinære avskrivninger	208 700	10 000	218 700
Akk. av/nedskr. pr. 31/12	1 194 968	84 120	1 279 088
Balanseført verdi pr 31/12	8 174 935	11 000	8 185 935
Prosentsats for ord. avskr.	2-10	20-33	

Note 2 - Lønnskostnader og godtgjørelser

Selskapet har hatt 0 årsverk og 1 ansatt i 35% stilling i regnskapsåret.

Spesifikasjon av lønnskostnader	I år	I fjor
Lønn	383 990	68 037
Arbeidsgiveravgift	54 143	9 593
Pensjonskostnader	0	0
Andre lønnsrelaterte ytelser	0	4 510
Totalt	438 132	82 140

Lønn og styregodtgjørelse mv til ledende personer og revisor:

Det er ikke utbetalt lønn, pensjonsytelser eller andre ytelser til daglig leder og styremedlemmer ila. året.

Selskapet er ikke pliktig til å ha tjenestepensjon etter lov om OTP.

Selskapet er ikke revisjonspliktig, og har følgelig ikke ytet revisjonshonorar.



Eirik Jarls Gate 6 AS

Noter 2020

Note 3 - Skatt

Spesifikasjon av årets skattegrunnlag:	2020
Resultat før skattekostnader	233 754
Endring i midlertidige forskjeller	193 165
Anvendt skattemessig framførbart underskudd	426 920
Inntekt	0

Spesifikasjon av årets skattekostnad:	2020
Beregnet skatt av årets resultat	0
= Sum betalbar skatt	0
= Ordinær skattekostnad	0
Betalbar skatt i balansen består av:	
= Betalbar skatt i balansen	0

Midlertidige forskjeller og balanseført utsatt skatt

	2020	2019
+ Driftsmidler inkl. goodwill	-1 099 087	-905 922
- Fremførbart skattemessig underskudd	2 515 160	2 942 080
Sum negative skatteøkende forskjeller	3 614 248	3 848 002
Forskj. som ikke inngår i beregning av utsatt skatt	3 614 248	3 848 002

Note 4 - Egenkapital

	Aksjekapital / selskapskapital	Overkurs	Udekket tap	Sum egenkapital
Pr 1.1.	100 000	9 900	-2 857 053	-2 747 154
+Fra årets resultat			233 754	233 754
Pr 31.12.	100 000	9 900	-2 623 298	-2 513 398

Forutsetning for fortsatt drift:

Styret er inneforstått med at over 50% av aksjekapitalen er tapt og har gjort tiltak for å sikre fortsatt drift. Styret mener at verdien på eiendommene er større enn bokført verdi. Kostnader som har påløpt de siste årene er ekstraordinære, og fom. 2020 regner selskapet med normal drift. Styret vurderer at forutsetningene for fortsatt drift er til stede og legger det til grunn for sin virksomhet.



Eirik Jarls Gate 6 AS

Noter 2020

Note 5 - Selskapskapital

Selskapet har 100 aksjer hver pålydende kr 1 000, samlet aksjekapital utgjør kr 100 000. Selskapet har kun en aksjeklasse.

Selskapets største aksjeeiere som eier mer enn 5 % av aksjekapitalen er:

Aksjonærens navn	Antall aksjer	Eierandel
Skarvene AS	100	100%

Note 6 - Langsiktig gjeld

Gjeld som forfaller mer enn fem år etter regnskapets slutt	Lånebeløp
Gjeld til kredittinstitusjoner	- 10 753 730

Langsiktig gjeld:

Gjeld til kredittinstitusjoner	-10 753 720
Gjeld til Kjell Ivar Svaan	-92 500
Sum langsiktig gjeld	10 846 220

Bokført gjeld sikret ved pant kr. 10 753 720.
Balansført verdi på pantesikrede eiendeler er kr 8 185 936.

Note 7 - Bankinnskudd

Skattetrekkinnskudd utgjør pr 31.12. i år kr 32 460 og utgjorde pr 31.12. i fjor kr 0. Saldo dekker skyldig skattetrekk per 31.12 på kr 32 460.

Note 8 - Andre kortsiktige fordringer

Brubakkhaugen AS	kr 228 195
Terje Svaan	kr 1 246

Fordringene er ikke renteberegnet.

Note 9 - Kortsiktig gjeld til konsernselskap

Gjeld til morselskapet Skarvene AS: kr 15 351
Lånet er ikke renteberegnet.

Noter for Eirik Jarls Gate 6 AS

Organisasjonsnr. 989546759



Eirik Jarls Gate 6 AS

Noter 2020



Eirik Jarls Gate 6 AS

Resultatregnskap

	Note	2020	2019
DRIFTSINNEKTER OG DRIFTSKOSTNADER			
Driftsinntekter			
Salgsinntekt		613 238	189 740
Annen driftsinntekt		998 900	955 050
Sum driftsinntekter		1 612 138	1 144 790
Driftskostnader			
Lønnskostnad	2	438 132	82 140
Avskrivning på varige driftsmidler	1	218 700	243 820
Annen driftskostnad	2	380 649	442 090
Sum driftskostnader		1 037 481	768 050
DRIFTSRESULTAT		574 657	376 740
FINANSINNEKTER OG FINANSKOSTNADER			
Finansinntekter			
Annen renteinntekt		31	3
Annen finansinntekt		0	62
Sum finansinntekter		31	65
Finanskostnader			
Annen rentekostnad		340 628	462 430
Annen finanskostnad		306	70
Sum finanskostnader		340 934	462 500
NETTO FINANSPOSTER		(340 902)	(462 435)
ORDINÆRT RES. FØR SKATTEKOSTNAD		233 754	(85 695)
Skattekostnad på ordinært resultat	3	0	0
ORDINÆRT RESULTAT		233 754	(85 695)
ARSRESULTAT		233 754	(85 695)
OVERF. OG DISPONERINGER			
Overføringer annen egenkapital		0	(85 694)
Fremføring av udekket tap	4	233 754	0
SUM OVERF. OG DISP.		233 754	(85 694)



Eirik Jarls Gate 6 AS

Balanse pr. 31.12.2020

	Note	31.12.2020	31.12.2019
EIENDELER			
ANLEGGSMIDLER			
Varige driftsmidler			
Tomter, bygninger og annen fast eiendom	1	8 174 936	8 383 635
Driftsløsøre, inventar, verktøy, kontorm.	1	11 000	21 000
Sum varige driftsmidler		8 185 936	8 404 635
SUM ANLEGGSMIDLER		8 185 936	8 404 635
OMLØPSMIDLER			
Fordringer			
Kundefordringer		0	38 400
Andre kortsiktige fordringer	8	232 649	25 641
Sum fordringer		232 649	64 041
Bankinnskudd, kontanter o.l.	7	222 555	57 256
SUM OMLØPSMIDLER		455 205	121 297
SUM EIENDELER		8 641 140	8 525 932
EGENKAPITAL OG GJELD			
EGENKAPITAL			
Innskutt egenkapital			
Selskapskapital	5	100 000	100 000
Overkurs	4	9 900	9 900
Sum innskutt egenkapital		109 900	109 900
Opptjent egenkapital			
Udekket tap	4	(2 623 298)	(2 857 053)
Sum opptjent egenkapital		(2 623 298)	(2 857 053)
SUM EGENKAPITAL		(2 513 398)	(2 747 153)
GJELD			
LANGSIKTIG GJELD			
Annen langsiktig gjeld			
Gjeld til kredittinstitusjoner	6	10 753 720	9 193 530
Øvrig langsiktig gjeld	6	92 500	1 782 105
Sum annen langsiktig gjeld		10 846 220	10 975 635
SUM LANGSIKTIG GJELD		10 846 220	10 975 635
KORTSIKTIG GJELD			
Leverandørgjeld		35 344	52 444
Skyldig offentlige avgifter	7	201 856	65 172
Kortsiktig gjeld til konsernselskap	9	15 351	152 351
Annen kortsiktig gjeld		55 768	27 484
SUM KORTSIKTIG GJELD		308 318	297 451
SUM GJELD		11 154 538	11 273 086
SUM EGENKAPITAL OG GJELD		8 641 140	8 525 933

Trondheim __. __2021

Terje Svaan
Styreleder / Daglig leder

Årsregnskap for Eirik Jarls Gate 6 AS

Organisasjonsnr. 989546759



Eirik Jarls Gate 6 AS

Balanse pr. 31.12.2020

Note	31.12.2020	31.12.2019
------	------------	------------