



ÅRSREGNSKAPET FOR REGNSKAPSÅRET 2024 - GENERELL INFORMASJON

Enheten

Organisasjonsnummer: 938 151 563
Organisasjonsform: Aksjeselskap
Foretaksnavn: HOLMEDALSGÅRDEN I OG II AS
Forretningsadresse: c/o Richard Hansen
Litle Milde 15
5259 HJELLESTAD

Regnskapsår

Årsregnskapets periode: 01.01.2024 - 31.12.2024

Konsern

Morselskap i konsern: Nei

Regnskapsregler

Regler for små foretak benyttet: Ja
Benyttet ved utarbeidelsen av årsregnskapet til selskapet: Regnskapslovens alminnelige regler

Årsregnskapet fastsatt av kompetent organ

Bekreftet av representant for selskapet: Richard Hansen
Dato for fastsettelse av årsregnskapet: 17.02.2025

Grunnlag for avgivelse

År 2024: Årsregnskapet er elektronisk innlevert
År 2023: Tall er hentet fra elektronisk innlevert årsregnskap fra 2024

Det er ikke krav til at årsregnskapet m.v. som sendes til Regnskapsregisteret er undertegnet. Kontrollen på at dette er utført ligger hos revisor/enhetens øverste organ. Sikkerheten ivaretas ved at innsender har rolle/rettighet for innsending av årsregnskapet via Altinn, og ved at det bekreftes at årsregnskapet er fastsatt av kompetent organ.

Brønnøysundregistrene, 13.03.2026



Resultatregnskap

| Beløp i: NOK | Note | 2024 | 2023 |
|---|------|----------------|----------------|
| RESULTATREGNSKAP | | | |
| Inntekter | | | |
| Leieinntekt | | 888 852 | 848 384 |
| Sum inntekter | | 888 852 | 848 384 |
| Kostnader | | | |
| Lønnskostnad | 1 | 4 528 | 5 098 |
| Ordinære avskrivninger | 2 | 1 000 | 1 000 |
| Annen driftskostnad | | 92 017 | 257 617 |
| Sum kostnader | | 97 545 | 263 715 |
| Driftsresultat | | 791 307 | 584 669 |
| Finansinntekter og finanskostnader | | | |
| Annen renteinntekt | | 37 405 | 23 776 |
| Sum finansinntekter | | 37 405 | 23 776 |
| Annen rentekostnad | | | 480 |
| Sum finanskostnader | | | 480 |
| Netto finans | | 37 405 | 23 296 |
| Ordinært resultat før skattekostnad | | 828 712 | 607 966 |
| Skattekostnad på resultat | 3 | 178 427 | 134 095 |
| Ordinært resultat etter skattekostnad | | 650 285 | 473 871 |
| Årsresultat | | 650 285 | 473 871 |
| Årsresultat etter minoritetsinteresser | | 650 285 | 473 871 |
| Totalresultat | | 650 285 | 473 871 |
| Overføringer og disponeringer | | | |
| Ordinært utbytte | | 500 000 | 400 000 |
| Avsatt til annen egenkapital | | 150 285 | 73 871 |
| Sum overføringer og disponeringer | | 650 285 | 473 871 |



Resultatregnskap

| Beløp i: NOK | Note | 2024 | 2023 |
|---------------------|-------------|-------------|-------------|
|---------------------|-------------|-------------|-------------|



Balanse

| Beløp i: NOK | Note | 2024 | 2023 |
|--|------|------------------|------------------|
| BALANSE - EIENDELER | | | |
| Anleggsmidler | | | |
| Immaterielle eiendeler | | | |
| Utsatt skattefordel | 3 | | |
| Varige driftsmidler | | | |
| Tomter, bygninger o.a. fast eiendom | 2 | 58 000 | 59 000 |
| Maskiner og anlegg | 2 | | |
| Skip og flytende installasjoner | 2 | | |
| Driftsløsøre, inventar o.a. utstyr | 2 | | |
| Sum varige driftsmidler | | 58 000 | 59 000 |
| Sum anleggsmidler | | 58 000 | 59 000 |
| Omløpsmidler | | | |
| Varer | | | |
| Fordringer | | | |
| Andre kortsiktige fordringer | | | 18 518 |
| Sum fordringer | | | 18 518 |
| Bankinnskudd, kontanter og lignende | | | |
| Bankinnskudd, kontanter o.l. | | 1 426 577 | 1 066 077 |
| Sum bankinnskudd, kontanter og lignende | | 1 426 577 | 1 066 077 |
| Sum omløpsmidler | | 1 426 577 | 1 084 595 |
| SUM EIENDELER | | 1 484 577 | 1 143 595 |
| BALANSE - EGENKAPITAL OG GJELD | | | |
| Egenkapital | | | |
| Innskutt egenkapital | | | |
| Aksjekapital (750 aksjer á kr 400) | 4 | 300 000 | 300 000 |
| Beholdning av egne aksjer | 4 | | |



Balanse

| Beløp i: NOK | Note | 2024 | 2023 |
|--|-------------|------------------|------------------|
| Sum innskutt egenkapital | | 300 000 | 300 000 |
| Opptjent egenkapital | | | |
| Annen egenkapital | 5 | 436 261 | 285 976 |
| Sum opptjent egenkapital | | 436 261 | 285 976 |
| Sum egenkapital | | 736 261 | 585 976 |
| Gjeld | | | |
| Langsiktig gjeld | | | |
| Utsatt skatt | 3 | 220 | |
| Sum avsetninger for forpliktelser | | 220 | |
| Annen langsiktig gjeld | | | |
| Sum langsiktig gjeld | | 220 | 0 |
| Kortsiktig gjeld | | | |
| Leverandørgjeld | | 43 453 | 23 351 |
| Betalbar skatt | 3 | 178 207 | 134 095 |
| Skattetrekk og annen offentlig gjeld | | 25 826 | |
| Utbytte | | 500 000 | 400 000 |
| Annen kortsiktig gjeld | | 610 | 173 |
| Sum kortsiktig gjeld | | 748 096 | 557 619 |
| Sum gjeld | | 748 316 | 557 619 |
| SUM EGENKAPITAL OG GJELD | | 1 484 577 | 1 143 595 |



Brønnøysundregistrene

ÅRSREGNSKAP FOR REGNSKAPSÅRET 2024 - GENERELL INFORMASJON

Journalnummer: 2025 336406

Enheten

Organisasjonsnummer: 938 151 563
Organisasjonsform: Aksjeselskap
Foretaksnavn: HOLMEDALSGÅRDEN I OG II AS
Forretningsadresse: c/o Richard Hansen
Little Milde 15
5259 HJELLESTAD

Regnskapsår

Årsregnskapets periode: 01.01.2024 - 31.12.2024

Konsern

Morselskap i konsern: Nei

Regnskapsregler

Regler for små foretak benyttet: Ja
Benyttet ved utarbeidelsen av
årsregnskapet til selskapet: Regnskapslovens alminnelige regler

Årsregnskapet fastsatt av kompetent organ

Bekreftet av representant for selskapet: Richard Hansen
Dato for fastsettelse av årsregnskapet: 17.02.2025

Revisjon

Selskapet har besluttet at årsregnskapet
ikke skal revideres: Ja
Årsregnskapet er utarbeidet av ekstern
autorisert regnskapsfører: Ja

Grunnlag for avgivelse

År 2024: Årsregnskap er elektronisk innlevert.
År 2023: Tall er hentet fra elektronisk innlevert årsregnskap fra 2024.

Det er ikke krav til at årsregnskapet m.v. som sendes til Regnskapsregisteret er undertegnet. Kontrollen på at dette er utført ligger hos revisor/enhetens øverste organ. Sikkerheten ivaretas ved at innsender har rolle/rettighet for innsending av årsregnskapet via Altinn, og ved at det bekreftes at årsregnskapet er fastsatt av kompetent organ.

Brønnøysundregistrene, 17.03.2025



Organisasjonsnr: 938 151 563
HOLMEDALSGÅRDEN I OG II AS

RESULTATREGNSKAP

| Beløp i: NOK | Note | 2024 | 2023 |
|---|-------------|----------------|----------------|
| RESULTATREGNSKAP | | | |
| Inntekter | | | |
| Leieinntekt | | 888 852 | 848 384 |
| Sum inntekter | | 888 852 | 848 384 |
| Kostnader | | | |
| Lønnskostnad | 1 | 4 528 | 5 098 |
| Ordinære avskrivninger | 2 | 1 000 | 1 000 |
| Annen driftskostnad | | 92 017 | 257 617 |
| Sum kostnader | | 97 545 | 263 715 |
| Driftsresultat | | 791 307 | 584 669 |
| Finansinntekter og finanskostnader | | | |
| Annen renteinntekt | | 37 405 | 23 776 |
| Sum finansinntekter | | 37 405 | 23 776 |
| Annen rentekostnad | | | 480 |
| Sum finanskostnader | | | 480 |
| Netto finans | | 37 405 | 23 296 |
| Ordinært resultat før skattekostnad | | 828 712 | 607 966 |
| Skattekostnad på resultat | 3 | 178 427 | 134 095 |
| Ordinært resultat etter skattekostnad | | 650 285 | 473 871 |
| Årsresultat | | 650 285 | 473 871 |
| Årsresultat etter minoritetsinteresser | | 650 285 | 473 871 |
| Totalresultat | | 650 285 | 473 871 |
| Overføringer og disponeringer | | | |
| Ordinært utbytte | | 500 000 | 400 000 |
| Avsatt til annen egenkapital | | 150 285 | 73 871 |
| Sum overføringer og disponeringer | | 650 285 | 473 871 |



Organisasjonsnr: 938 151 563
HOLMEDALSGÅRDEN I OG II AS

BALANSE

| Beløp i: NOK | Note | 2024 | 2023 |
|--------------|------|------|------|
|--------------|------|------|------|

BALANSE - EIENDELER

Anleggsmidler

Immaterielle eiendeler

| | | | |
|---------------------|---|--|--|
| Utsatt skattefordel | 3 | | |
|---------------------|---|--|--|

Varige driftsmidler

| | | | |
|------------------------|--|--|--|
| Tomter, bygninger o.a. | | | |
|------------------------|--|--|--|

| | | | |
|--------------|---|--------|--------|
| fast eiendom | 2 | 58 000 | 59 000 |
|--------------|---|--------|--------|

| | | | |
|--------------------|---|--|--|
| Maskiner og anlegg | 2 | | |
|--------------------|---|--|--|

| | | | |
|------------------|--|--|--|
| Skip og flytende | | | |
|------------------|--|--|--|

| | | | |
|----------------|---|--|--|
| installasjoner | 2 | | |
|----------------|---|--|--|

| | | | |
|---------------------------|--|--|--|
| Driftsløsøre, inventar o. | | | |
|---------------------------|--|--|--|

| | | | |
|-----------|---|--|--|
| a. utstyr | 2 | | |
|-----------|---|--|--|

| | | | |
|--------------------------------|--|---------------|---------------|
| Sum varige driftsmidler | | 58 000 | 59 000 |
|--------------------------------|--|---------------|---------------|

| | | | |
|--------------------------|--|---------------|---------------|
| Sum anleggsmidler | | 58 000 | 59 000 |
|--------------------------|--|---------------|---------------|

Omløpsmidler

Varer

Fordringer

| | | | |
|-------------------|--|--|--|
| Andre kortsiktige | | | |
|-------------------|--|--|--|

| | | | |
|------------|--|--|--------|
| fordringer | | | 18 518 |
|------------|--|--|--------|

| | | | |
|-----------------------|--|--|---------------|
| Sum fordringer | | | 18 518 |
|-----------------------|--|--|---------------|

Bankinnskudd, kontanter og lignende

| | | | |
|----------------------------|--|--|--|
| Bankinnskudd, kontanter o. | | | |
|----------------------------|--|--|--|

| | | | |
|----|--|-----------|-----------|
| l. | | 1 426 577 | 1 066 077 |
|----|--|-----------|-----------|

| | | | |
|--------------------------|--|--|--|
| Sum bankinnskudd, | | | |
|--------------------------|--|--|--|

| | | | |
|------------------------------|--|------------------|------------------|
| kontanter og lignende | | 1 426 577 | 1 066 077 |
|------------------------------|--|------------------|------------------|

| | | | |
|-------------------------|--|------------------|------------------|
| Sum omløpsmidler | | 1 426 577 | 1 084 595 |
|-------------------------|--|------------------|------------------|

| | | | |
|----------------------|--|------------------|------------------|
| SUM EIENDELER | | 1 484 577 | 1 143 595 |
|----------------------|--|------------------|------------------|

BALANSE - EGENKAPITAL OG GJELD

Egenkapital

Innskutt egenkapital

| | | | |
|--------------------------|--|--|--|
| Aksjekapital (750 aksjer | | | |
|--------------------------|--|--|--|

| | | | |
|-----------|---|---------|---------|
| á kr 400) | 4 | 300 000 | 300 000 |
|-----------|---|---------|---------|

| | | | |
|---------------------------|---|--|--|
| Beholdning av egne aksjer | 4 | | |
|---------------------------|---|--|--|

| | | | |
|---------------------------------|--|----------------|----------------|
| Sum innskutt egenkapital | | 300 000 | 300 000 |
|---------------------------------|--|----------------|----------------|

Opptjent egenkapital

| | | | |
|-------------------|---|---------|---------|
| Annen egenkapital | 5 | 436 261 | 285 976 |
|-------------------|---|---------|---------|



| | | | |
|--------------------------------------|---|------------------|------------------|
| Sum opptjent egenkapital | | 436 261 | 285 976 |
| Sum egenkapital | | 736 261 | 585 976 |
| Gjeld | | | |
| Langsiktig gjeld | | | |
| Utsatt skatt | 3 | 220 | |
| Sum avsetninger for forpliktelseser | | 220 | |
| Annen langsiktig gjeld | | | |
| Sum langsiktig gjeld | | 220 | 0 |
| Kortsiktig gjeld | | | |
| Leverandørgjeld | | 43 453 | 23 351 |
| Betalbar skatt | 3 | 178 207 | 134 095 |
| Skattetrekk og annen offentlig gjeld | | 25 826 | |
| Utbytte | | 500 000 | 400 000 |
| Annen kortsiktig gjeld | | 610 | 173 |
| Sum kortsiktig gjeld | | 748 096 | 557 619 |
| Sum gjeld | | 748 316 | 557 619 |
| SUM EGENKAPITAL OG GJELD | | 1 484 577 | 1 143 595 |



Organisasjonsnr: 938 151 563
HOLMEDALSGÅRDEN I OG II AS

NOTEOPPLYSNINGER - SELSKAP - alle poster oppgitt i hele tall

Note

Antall årsverk i regnskapsåret
0.00

Sum Beløp

Balanseført verdi 31.12. Varige driftsmidler Immaterielle eiend.

Konsernregnskap

Morselskapet sitt navn

Forretningskontor for morselskapet

Begrunnelse for at datterselskap er utelatt fra konsolideringen

Samlet beløp - tilknyttet selskap Årets Fjorårets

Samlet beløp - foretak i samme konsern Årets Fjorårets

Samlet beløp - foretak i samme konsern Årets Fjorårets

Samlet beløp - felles kontrollert virksomhet Årets Fjorårets

Pantstillelse Beløp

Beholdning av egne aksjer Antall Pålydende Andel av aksjek.



Årsregnskap 2024

Holmedalsgården I og II AS

Resultatregnskap
Balanse
Noter til regnskapet

Org.nr.: 938 151 563



Holmedalsgården I og II AS

Resultatregnskap

| DRIFTSINNTEKTER OG -KOSTNADER | Note | 2024 | 2023 |
|---|-------------|----------------|----------------|
| Leieinntekt | | <u>888 852</u> | <u>848 384</u> |
| Sum driftsinntekter | | <u>888 852</u> | <u>848 384</u> |
| Lønnskostnad | 1 | 4 528 | 5 098 |
| Ordinære avskrivninger | 2 | 1 000 | 1 000 |
| Annen driftskostnad | | <u>92 017</u> | <u>257 617</u> |
| Sum driftskostnader | | <u>97 545</u> | <u>263 715</u> |
| Driftsresultat | | <u>791 307</u> | <u>584 669</u> |
| Finansinntekter og finanskostnader | | | |
| Annen renteinntekt | | 37 405 | 23 776 |
| Annen rentekostnad | | 0 | 480 |
| Resultat av finansposter | | <u>37 405</u> | <u>23 296</u> |
| Resultat før skattekostnad | | <u>828 712</u> | <u>607 966</u> |
| Skattekostnad | | | |
| Skattekostnad på resultat | 3 | <u>178 427</u> | <u>134 095</u> |
| Resultat | | <u>650 285</u> | <u>473 871</u> |
| Årsoverskudd | | <u>650 285</u> | <u>473 871</u> |
| Overføringer | | | |
| Avsatt til utbytte | | 500 000 | 400 000 |
| Avsatt til annen egenkapital | | <u>150 285</u> | <u>73 871</u> |
| Sum overføringer | | <u>650 285</u> | <u>473 871</u> |



Holmedalsgården I og II AS

Balanse

| EIENDELER | Note | 2024 | 2023 |
|-------------------------------------|------|------------------|------------------|
| ANLEGGSMIDLER | | | |
| Varige driftsmidler | | | |
| Tomter, bygninger o.a. fast eiendom | 2 | <u>58 000</u> | <u>59 000</u> |
| Sum varige driftsmidler | | <u>58 000</u> | <u>59 000</u> |
| SUM ANLEGGSMIDLER | | <u>58 000</u> | <u>59 000</u> |
| OMLØPSMIDLER | | | |
| Fordringer | | | |
| Andre kortsiktige fordringer | | <u>0</u> | <u>18 518</u> |
| Sum fordringer | | <u>0</u> | <u>18 518</u> |
| Bankinnskudd, kontanter o.l. | | | |
| Bankinnskudd, kontanter o.l. | | <u>1 426 577</u> | <u>1 066 077</u> |
| SUM OMLØPSMIDLER | | <u>1 426 577</u> | <u>1 084 595</u> |
| SUM EIENDELER | | <u>1 484 577</u> | <u>1 143 595</u> |




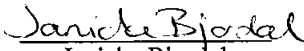
Holmedalsgården I og II AS

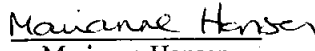
Balanse

| EGENKAPITAL OG GJELD | Note | 2024 | 2023 |
|--------------------------------------|------|------------------|------------------|
| EGENKAPITAL | | | |
| Innskutt egenkapital | | | |
| Aksjekapital (750 aksjer á kr 400) | 4 | 300 000 | 300 000 |
| Sum innskutt egenkapital | | <u>300 000</u> | <u>300 000</u> |
| Opptjent egenkapital | | | |
| Annen egenkapital | 5 | 436 261 | 285 976 |
| Sum opptjent egenkapital | | <u>436 261</u> | <u>285 976</u> |
| SUM EGENKAPITAL | | <u>736 261</u> | <u>585 976</u> |
| GJELD | | | |
| Avsetning for forpliktelser | | | |
| Utsatt skatt | 3 | 220 | 0 |
| Sum avsetning for forpliktelser | | <u>220</u> | <u>0</u> |
| Kortsiktig gjeld | | | |
| Leverandørgjeld | | 43 453 | 23 351 |
| Betalbar skatt | 3 | 178 207 | 134 095 |
| Skattetrekk og annen offentlig gjeld | | 25 826 | 0 |
| Utbytte | | 500 000 | 400 000 |
| Annen kortsiktig gjeld | | 610 | 173 |
| Sum kortsiktig gjeld | | <u>748 096</u> | <u>557 619</u> |
| SUM GJELD | | <u>748 316</u> | <u>557 619</u> |
| SUM EGENKAPITAL OG GJELD | | <u>1 484 577</u> | <u>1 143 595</u> |

Bergen, 17.02.2025


Richard Hansen
styreleder/daglig leder


Janicke Bjørdal
styremedlem


Marianne Hansen
styremedlem



Holmedalsgården I og II AS

Noter til årsregnskapet for 2024

Regnskapsprinsipper

Årsregnskapet er satt opp i samsvar med regnskapsloven og NRS 8 - God regnskapsskikk for små foretak.

Driftsinntekter

Inntektsføring ved salg av varer skjer på leveringstidspunktet. Tjenester inntektsføres etter hvert som de leveres.

Skatt

Skattekostnaden i resultatregnskapet omfatter både periodens betalbare skatt og endring i utsatt skatt. Utsatt skatt er beregnet med 22 % på grunnlag av de midlertidige forskjeller som eksisterer mellom regnskapsmessige og skattemessige verdier, samt ligningsmessig underskudd til fremføring ved utgangen av regnskapsåret. Skatteøkende og skattereduserende midlertidige forskjeller som reverserer eller kan reverseres i samme periode er utlignet og nettoført.

Klassifisering og vurdering av anleggsmidler

Anleggsmidler omfatter eiendeler bestemt til varig eie og bruk. Anleggsmidler er vurdert til anskaffelseskost. Varige driftsmidler balanseføres og avskrives over driftsmidlets økonomiske levetid. Varige driftsmidler nedskrives til gjenvinnbart beløp ved verdifall som forventes ikke å være forbigående. Gjenvinnbart beløp er det høyeste av netto salgsverdi og verdi i bruk. Verdi i bruk er nåverdi av fremtidige kontantstrømmer knyttet til eiendelen. Nedskrivningen reverseres når grunnlaget for nedskrivningen ikke lenger er til stede.

Klassifisering og vurdering av omløpsmidler

Omløpsmidler og kortsiktig gjeld omfatter normalt poster som forfaller til betaling innen ett år etter balansedagen, samt poster som knytter seg til varekretsløpet. Omløpsmidler vurderes til laveste verdi av anskaffelseskost og virkelig verdi.

Fordringer

Kundefordringer og andre fordringer oppføres til pålydende etter fradrag for avsetning til forventet tap. Avsetning til tap gjøres på grunnlag av en individuell vurdering av de enkelte fordringene.

Note 1 Lønnskostnader og antall årsverk

Lønnskostnader

| | 2024 | 2023 |
|---------------|-------|-------|
| Andre ytelser | 4 528 | 5 098 |
| Sum | 4 528 | 5 098 |

Selskapet har i 2024 sysselsatt 0 årsverk.

Holmedalsgården I og II AS org.nr. 938 151 563



Holmedalsgården I og II AS

Noter til årsregnskapet for 2024

Note 2 Anleggsmidler

| | Bygninger og tomter | Sum |
|------------------------------------|--------------------------------|------------|
| Anskaffelseskost pr. 01.01.24 | 97 000 | 97 000 |
| = Anskaffelseskost 31.12.24 | 97 000 | 97 000 |
| Akkumulerte avskrivninger 31.12.24 | 39 000 | 39 000 |
| = Bokført verdi 31.12.24 | 58 000 | 58 000 |
| Årets ordinære avskrivninger | 1 000 | 1 000 |
| Økonomisk levetid | 40 år | |

Holmedalsgården I og II AS org.nr. 938 151 563



Holmedalsgården I og II AS

Noter til årsregnskapet for 2024

Note 3 Skatt

| Årets skattekostnad | 2024 | 2023 |
|--|----------------|----------------|
| Resultatført skatt på ordinært resultat: | | |
| Betalbar skatt | 178 207 | 134 095 |
| Endring i utsatt skattefordel | 220 | 0 |
| Skattekostnad ordinært resultat | 178 427 | 134 095 |
| Skattepliktig inntekt: | | |
| Resultat før skatt | 828 712 | 607 966 |
| Permanente forskjeller | -36 | 959 |
| Endring i midlertidige forskjeller | -18 646 | 599 |
| Skattepliktig inntekt | 810 031 | 609 524 |
| Betalbar skatt i balansen: | | |
| Betalbar skatt på årets resultat | 178 207 | 134 095 |
| Sum betalbar skatt i balansen | 178 207 | 134 095 |

Skatteeffekten av midlertidige forskjeller som har gitt opphav til utsatt skatt og utsatte skattefordeler, spesifisert på typer av midlertidige forskjeller

| | 2024 | 2023 | Endring |
|---|--------------|----------------|----------------|
| Varige driftsmidler | 1 000 | -17 646 | -18 646 |
| Sum | 1 000 | -17 646 | -18 646 |
| Inngår ikke i beregningen av utsatt skatt | 0 | 17 646 | 17 646 |
| Grunnlag for utsatt skatt / skattefordel | 1 000 | 0 | -1 000 |
| Utsatt skatt / skattefordel (22 %) | 220 | 0 | -220 |

I henhold til God regnskapsskikk for små foretak balanseføres ikke utsatt skattefordel.



Holmedalsgården I og II AS

Noter til årsregnskapet for 2024

Note 4 Aksjonærer

Aksjekapitalen i Holmedalsgården I og II AS pr. 31.12 består av:

| | Antall | Pålydende | Bokført |
|-----------------|--------|-----------|---------|
| Ordinære aksjer | 750 | 400,0 | 300 000 |
| Sum | 750 | | 300 000 |

Eierstruktur

De største aksjonærene i % pr. 31.12 var:

| | Ordinære | Eierandel | Stemmeandel |
|----------------|----------|-----------|-------------|
| Richard Hansen | 750 | 100,0 | 100,0 |

Note 5 Egenkapital

| | Aksjekapital | Overkurs | Annen Innskutt egenkapital | Annen egenkapital | Sum egenkapital |
|----------------|--------------|----------|----------------------------------|----------------------|--------------------|
| Pr. 31.12.2023 | 300 000 | 0 | 0 | 285 976 | 585 976 |
| Årets resultat | | | | 650 285 | 650 285 |
| Utbytte | | | | -500 000 | -500 000 |
| Pr 31.12.2024 | 300 000 | 0 | 0 | 436 261 | 736 261 |