



ÅRSREGNSKAPET FOR REGNSKAPSÅRET 2024 - GENERELL INFORMASJON

Enheten

Organisasjonsnummer: 923 246 304
Organisasjonsform: Aksjeselskap
Foretaksnavn: SOLØY HOLDING AS
Forretningsadresse: Even Lorengs veg 5A
7021 TRONDHEIM

Regnskapsår

Årsregnskapets periode: 01.01.2024 - 31.12.2024

Konsern

Morselskap i konsern: Nei

Regnskapsregler

Regler for små foretak benyttet: Ja
Benyttet ved utarbeidelsen av årsregnskapet til selskapet: Regnskapslovens alminnelige regler

Årsregnskapet fastsatt av kompetent organ

Bekreftet av representant for selskapet: Markus Grindberg
Dato for fastsettelse av årsregnskapet: 29.05.2025

Grunnlag for avgivelse

År 2024: Årsregnskapet er elektronisk innlevert
År 2023: Tall er hentet fra elektronisk innlevert årsregnskap fra 2024

Det er ikke krav til at årsregnskapet m.v. som sendes til Regnskapsregisteret er undertegnet. Kontrollen på at dette er utført ligger hos revisor/enhetens øverste organ. Sikkerheten ivaretas ved at innsender har rolle/rettighet for innsending av årsregnskapet via Altinn, og ved at det bekreftes at årsregnskapet er fastsatt av kompetent organ.

Brønnøysundregistrene, 03.06.2025



Resultatregnskap

Beløp i: NOK	Note	2024	2023
RESULTATREGNSKAP			
Inntekter			
Sum inntekter		0	0
Kostnader			
Annen driftskostnad	1	119 249	52 511
Sum kostnader		119 249	52 511
Driftsresultat		-119 249	-52 511
Finansinntekter og finanskostnader			
Annen renteinntekt		204 760	270 531
Annen finansinntekt		266 446	4 539 428
Verdøkning av finansielle instrumenter vurdert til virkelig verdi	2	0	0
Sum finansinntekter		471 206	4 809 959
Verdireduksjon av finansielle instrumenter vurdert til virkelig verdi	2	-407 973	407 973
Annen rentekostnad		1 578	152
Annen finanskostnad		4 011	0
Sum finanskostnader		-402 385	408 125
Netto finans		873 591	4 401 833
Resultat før skattekostnad		754 342	4 349 322
Skattekostnad		77 104	73 581
Årsresultat		677 238	4 275 741
Overføringer og disponeringer			
Ordinært utbytte		250 000	250 000
Annen egenkapital		427 238	4 025 741
Sum overføringer og disponeringer		677 238	4 275 741



Balanse

Beløp i: NOK	Note	2024	2023
BALANSE - EIENDELER			
Anleggsmidler			
Immaterielle eiendeler			
Sum immaterielle eiendeler		0	0
Varige driftsmidler			
Sum varige driftsmidler		0	0
Finansielle anleggsmidler			
Sum finansielle anleggsmidler		0	0
Sum anleggsmidler		0	0
Omløpsmidler			
Varer			
Fordringer			
Sum fordringer		0	0
Investeringer			
Markedsbaserte aksjer	2	14 037 536	13 704 847
Markedsbaserte obligasjoner	2	4 691 402	4 426 441
Sum investeringer		18 728 938	18 131 288
Bankinnskudd, kontanter og lignende			
Bankinnskudd, kontanter og lignende		5 122 976	5 289 747
Sum bankinnskudd, kontanter og lignende		5 122 976	5 289 747
Sum omløpsmidler		23 851 914	23 421 034
SUM EIENDELER		23 851 914	23 421 034

BALANSE - EGENKAPITAL OG GJELD

Egenkapital



Balanse

Beløp i: NOK	Note	2024	2023
Innskutt egenkapital			
Aksjekapital		30 000	30 000
Overkurs		514 647	514 647
Sum innskutt egenkapital		544 647	544 647
Opptjent egenkapital			
Annen egenkapital		22 980 043	22 552 806
Sum opptjent egenkapital		22 980 043	22 552 806
Sum egenkapital		23 524 691	23 097 453
Gjeld			
Langsiktig gjeld			
Sum avsetninger for forpliktelser		0	0
Annen langsiktig gjeld			
Sum annen langsiktig gjeld		0	0
Sum langsiktig gjeld		0	0
Kortsiktig gjeld			
Leverandørgjeld		119	0
Betalbar skatt		77 104	73 581
Utbytte		250 000	250 000
Sum kortsiktig gjeld		327 223	323 581
Sum gjeld		327 223	323 581
SUM EGENKAPITAL OG GJELD		23 851 914	23 421 034



Brønnøysundregistrene

ÅRSREGNSKAP FOR REGNSKAPSÅRET 2024 - GENERELL INFORMASJON

Journalnummer: 2025 499226

Enheten

Organisasjonsnummer: 923 246 304
Organisasjonsform: Aksjeselskap
Foretaksnavn: SOLØY HOLDING AS
Forretningsadresse: Even Lorengs veg 5A
7021 TRONDHEIM

Regnskapsår

Årsregnskapets periode: 01.01.2024 - 31.12.2024

Konsern

Morselskap i konsern: Nei

Regnskapsregler

Regler for små foretak benyttet: Ja
Benyttet ved utarbeidelsen av
årsregnskapet til selskapet: Regnskapslovens alminnelige regler

Årsregnskapet fastsatt av kompetent organ

Bekreftet av representant for selskapet: Markus Grindberg
Dato for fastsettelse av årsregnskapet: 29.05.2025

Revisjon

Selskapet har besluttet at årsregnskapet
ikke skal revideres: Ja
Årsregnskapet er utarbeidet av ekstern
autorisert regnskapsfører: Ja
Ekstern autorisert regnskapsfører har i
løpet av regnskapsåret bistått ved den
løpende regnskapsføringen eller utført
andre tjenester for selskapet enn å
utarbeide årsregnskapet: Ja

Grunnlag for avgivelse

År 2024: Årsregnskap er elektronisk innlevert.
År 2023: Tall er hentet fra elektronisk innlevert årsregnskap fra 2024.

Det er ikke krav til at årsregnskapet m.v. som sendes til Regnskapsregisteret er undertegnet. Kontrollen på at dette er utført ligger hos revisor/enhetens øverste organ. Sikkerheten ivaretas ved at innsender har rolle/rettighet for innsending av årsregnskapet via Altinn, og ved at det bekreftes at årsregnskapet er fastsatt av kompetent organ.

Brønnøysundregistrene, 02.06.2025

Brønnøysundregistrene
Postadresse: Postboks 900, 8910 Brønnøysund
Telefon: 75 00 75 00
E-post: firmapost@brreg.no Internett: www.brreg.no
Organisasjonsnummer: 974 760 673



Organisasjonsnr: 923 246 304
SOLØY HOLDING AS

RESULTATREGNSKAP

Beløp i: NOK	Note	2024	2023
RESULTATREGNSKAP			
Inntekter			
Sum inntekter		0	0
Kostnader			
Annen driftskostnad	1	119 249	52 511
Sum kostnader		119 249	52 511
Driftsresultat		-119 249	-52 511
Finansinntekter og finanskostnader			
Annen renteinntekt		204 760	270 531
Annen finansinntekt		266 446	4 539 428
Verdiøkning av finansielle instrumenter vurdert til virkelig verdi	2	0	0
Sum finansinntekter		471 206	4 809 959
Verdireduksjon av finansielle instrumenter vurdert til virkelig verdi	2	-407 973	407 973
Annen rentekostnad		1 578	152
Annen finanskostnad		4 011	0
Sum finanskostnader		-402 385	408 125
Netto finans		873 591	4 401 833
Resultat før skattekostnad		754 342	4 349 322
Skattekostnad		77 104	73 581
Årsresultat		677 238	4 275 741
Overføringer og disponeringer			
Ordinært utbytte		250 000	250 000
Annen egenkapital		427 238	4 025 741
Sum overføringer og disponeringer		677 238	4 275 741



Organisasjonsnr: 923 246 304
SOLØY HOLDING AS

BALANSE

Beløp i: NOK	Note	2024	2023
BALANSE - EIENDELER			
Anleggsmidler			
Immaterielle eiendeler			
Sum immaterielle eiendeler		0	0
Varige driftsmidler			
Sum varige driftsmidler		0	0
Finansielle anleggsmidler			
Sum finansielle anleggsmidler			
		0	0
Sum anleggsmidler		0	0
Omløpsmidler			
Varer			
Fordringer			
Sum fordringer		0	0
Investeringer			
Markedsbaserte aksjer	2	14 037 536	13 704 847
Markedsbaserte obligasjoner	2	4 691 402	4 426 441
Sum investeringer		18 728 938	18 131 288
Bankinnskudd, kontanter og lignende			
Bankinnskudd, kontanter og lignende			
Sum bankinnskudd, kontanter og lignende		5 122 976	5 289 747
		5 122 976	5 289 747
Sum omløpsmidler		23 851 914	23 421 034
SUM EIENDELER		23 851 914	23 421 034
BALANSE - EGENKAPITAL OG GJELD			
Egenkapital			
Innskutt egenkapital			
Aksjekapital		30 000	30 000
Overkurs		514 647	514 647
Sum innskutt egenkapital		544 647	544 647
Opptjent egenkapital			
Annen egenkapital		22 980 043	22 552 806
Sum opptjent egenkapital		22 980 043	22 552 806



Sum egenkapital	23 524 691	23 097 453
Gjeld		
Langsiktig gjeld		
Sum avsetninger for forpliktelser	0	0
Annen langsiktig gjeld		
Sum annen langsiktig gjeld	0	0
Sum langsiktig gjeld	0	0
Kortsiktig gjeld		
Leverandørgjeld	119	0
Betalbar skatt	77 104	73 581
Utbytte	250 000	250 000
Sum kortsiktig gjeld	327 223	323 581
Sum gjeld	327 223	323 581
SUM EGENKAPITAL OG GJELD	23 851 914	23 421 034



Organisasjonsnr: 923 246 304
SOLØY HOLDING AS

NOTEOPPLYSNINGER - SELSKAP - alle poster oppgitt i hele tall

Note

Regnskapsprinsipper

Regnskapsprinsipper: Årsregnskapet er satt opp i samsvar med regnskapsloven og god regnskapsskikk for små foretak. Klassifisering av balanseposter Eiendeler bestemt til varig eie eller bruk er klassifisert som anleggsmidler. Eiendeler som er knyttet til varekretsløpet er klassifisert som omløpsmidler. Fordringer klassifiseres som omløpsmidler hvis de skal tilbakebetales i løpet av ett år. For gjeld er analoge kriterier lagt til grunn. Investeringer i aksjer og obligasjoner. For kortsiktige investeringer i rente- og obligasjonsfond brukes laveste verdis prinsipp. Verdien i balansen tilsvarende den laveste verdien av anskaffelseskost og virkelig verdi på investeringen pr. 31.12. Laveste verdis prinsipp er benyttet for de enkelte verdipapirtypene samlet (porteføljeprinsippet). Mottatte utdelinger samt realiserede og urealiserte gevinster/tap, resultatføres som finansposter. For tilordning av anskaffelseskost ved realisasjon, benyttes FIFO-metoden. Langsiktige investeringer klassifiseres som finansielle anleggsmidler og vurderes til anskaffelseskost. Verdien nedskrives dersom det er varig verdiforringelse. Tidligere års nedskrivninger reverseres dersom grunnlaget for nedskrivningen ikke lengre er tilstede. Skatt Skattekostnaden i resultatregnskapet omfatter periodens betalbare skatt som blir utlignet og forfaller til betaling i neste regnskapsår i tillegg til endring i utsatt skatt. Eventuell utsatt skatt/skattefordel beregnes med skattesatsen ved utgangen av regnskapsåret (22 %) på grunnlag av skattereduserende og skatteøkende midlertidige forskjeller som eksisterer mellomregnskapsmessige og skattemessige verdier. I beregningen medtas også et eventuelt skattemessig framførbart underskudd ved regnskapsårets utgang. Skatteøkende og skattereduserende midlertidige forskjeller som reverserer eller kan reversere i samme periode utlignes og nettoføres.

Note

1

Antall årsverk i regnskapsåret
0.00

<u>Sum</u>	<u>Beløp</u>
------------	--------------

<u>Balanseført verdi 31.12.</u>	<u>Varige driftsmidler</u>	<u>Immaterielle eiend.</u>
---------------------------------	----------------------------	----------------------------

Konsernregnskap

Morselskapet sitt navn

Forretningskontor for morselskapet



Årsregnskap for
SOLØY HOLDING AS

923246304

Regnskapsår
01.01.2024 - 31.12.2024



SOLØY HOLDING AS
923 246 304

Resultatregnskap

	Note	2024	2023
Driftskostnader			
Annen driftskostnad	1	-119 249	-52 511
Sum driftskostnader		-119 249	-52 511
Driftsresultat		-119 249	-52 511
Finansinntekter			
Annen renteinntekt		204 760	270 531
Annen finansinntekt		266 446	4 539 428
Sum finansinntekter		471 206	4 809 959
Finanskostnader			
Verdireduksjon av finansielle instrumenter vurdert til virkelig verdi	2	407 973	-407 973
Annen rentekostnad		-1 578	-152
Annen finanskostnad		-4 011	0
Sum finanskostnader		402 385	-408 125
Netto finans		873 591	4 401 833
Resultat før skattekostnad		754 342	4 349 322
Skattekostnad		-77 104	-73 581
Årsresultat		677 238	4 275 741
Overføringer			
Ordinært utbytte		250 000	250 000
Annen egenkapital		427 238	4 025 741
Sum overføringer		677 238	4 275 741



SOLØY HOLDING AS
923 246 304

Balanse

	Note	31.12.2024	31.12.2023
EIENDELER			
Omløpsmidler			
Investeringer			
Markedsbaserte aksjer	2	14 037 536	13 704 847
Markedsbaserte obligasjoner	2	4 691 402	4 426 441
Sum investeringer		18 728 938	18 131 288
Bankinnskudd, kontanter og lignende			
Bankinnskudd, kontanter og lignende		5 122 976	5 289 747
Sum bankinnskudd, kontanter og lignende		5 122 976	5 289 747
Sum omløpsmidler		23 851 914	23 421 034
SUM EIENDELER		23 851 914	23 421 034



SOLØY HOLDING AS
923 246 304

Balanse

	Note	31.12.2024	31.12.2023
EGENKAPITAL OG GJELD			
Egenkapital			
Innskutt egenkapital			
Aksjekapital		30 000	30 000
Overkurs		514 647	514 647
Sum innskutt egenkapital		544 647	544 647
Opptjent egenkapital			
Annen egenkapital		22 980 043	22 552 806
Sum opptjent egenkapital		22 980 043	22 552 806
Sum egenkapital		23 524 691	23 097 453
Gjeld			
Kortsiktig gjeld			
Leverandørgjeld		119	0
Betalbar skatt		77 104	73 581
Utbytte		250 000	250 000
Sum kortsiktig gjeld		327 223	323 581
Sum gjeld		327 223	323 581
SUM EGENKAPITAL OG GJELD		23 851 914	23 421 034

TRONDHEIM, 29.05.2025

Vidar Berg Tilrem
styrets leder



SOLØY HOLDING AS
923 246 304

Noter

Regnskapsprinsipper

Regnskapsprinsipper:

Årsregnskapet er satt opp i samsvar med regnskapsloven og god regnskapsskikk for små foretak.

Klassifisering av balanseposter

Eiendeler bestemt til varig eie eller bruk er klassifisert som anleggsmidler.

Eiendeler som er knyttet til varekretsløpet er klassifisert som omløpsmidler. Fordringer klassifiseres som omløpsmidler hvis de skal tilbakebetales i løpet av ett år. For gjeld er analoge kriterier lagt til grunn.

Investeringer i aksjer og obligasjoner.

For kortsiktige investeringer i rente- og obligasjonsfond brukes laveste verdis prinsipp. Verdien i balansen tilsvarende den laveste verdien av anskaffelseskost og virkelig verdi på investeringen pr. 31.12. Laveste verdis prinsipp er benyttet for de enkelte verdipapirtypene samlet (porteføljeprinsippet). Mottatte utdelinger samt realiserte og urealiserte gevinster/tap, resultatføres som finansposter. For tilordning av anskaffelseskost ved realisasjon, benyttes FIFO-metoden. Langsiktige investeringer klassifiseres som finansielle anleggsmidler og vurderes til anskaffelseskost. Verdien nedskrives dersom det er varig verdiforringelse. Tidligere års nedskrivninger reverseres dersom grunnlaget for nedskrivningen ikke lengre er tilstede.

Skatt

Skattekostnaden i resultatregnskapet omfatter periodens betalbare skatt som blir utlignet og forfaller til betaling i neste regnskapsår i tillegg til endring i utsatt skatt. Eventuell utsatt skatt/skattefordel beregnes med skattesatsen ved utgangen av regnskapsåret (22 %) på grunnlag av skattereduserende og skatteøkende midlertidige forskjeller som eksisterer mellomregnskapsmessige og skattemessige verdier. I beregningen medtas også et eventuelt skattemessig framførbart underskudd ved regnskapsårets utgang. Skatteøkende og skattereduserende midlertidige forskjeller som reverserer eller kan reversere i samme periode utlignes og nettoføres.




SOLØY HOLDING AS
923 246 304

Note 1 - Antall årsverk

Selskapet har ikke hatt ansatte i løpet av regnskapsåret.

Note 2 - Investeringer

	Ansk. kost	Bokført verdi	Urealisert verdiendring
Markedsbaserte aksjer	14 037 536	14 037 536	0
Markedsbaserte obligasjoner	4 691 402	4 691 402	0
Sum Investeringer	18 728 938	18 728 938	0



Årsregnskap for
SOLØY HOLDING AS

923246304

Regnskapsår
01.01.2024 - 31.12.2024



SOLØY HOLDING AS
923 246 304



Resultatregnskap

	Note	2024	2023
Driftskostnader			
Annen driftskostnad	1	-119 249	-52 511
Sum driftskostnader		-119 249	-52 511
Driftsresultat		-119 249	-52 511
Finansinntekter			
Annen renteinntekt		204 760	270 531
Annen finansinntekt		266 446	4 539 428
Sum finansinntekter		471 206	4 809 959
Finanskostnader			
Verdireduksjon av finansielle instrumenter vurdert til virkelig verdi	2	407 973	-407 973
Annen rentekostnad		-1 578	-152
Annen finanskostnad		-4 011	0
Sum finanskostnader		402 385	-408 125
Netto finans		873 591	4 401 833
Resultat før skattekostnad		754 342	4 349 322
Skattekostnad		-77 104	-73 581
Årsresultat		677 238	4 275 741
Overføringer			
Ordinært utbytte		250 000	250 000
Annen egenkapital		427 238	4 025 741
Sum overføringer		677 238	4 275 741



SOLØY HOLDING AS
923 246 304



Balanse

	Note	31.12.2024	31.12.2023
EIENDELER			
Omløpsmidler			
Investeringer			
Markedsbaserte aksjer	2	14 037 536	13 704 847
Markedsbaserte obligasjoner	2	4 691 402	4 426 441
Sum investeringer		18 728 938	18 131 288
Bankinnskudd, kontanter og lignende			
Bankinnskudd, kontanter og lignende		5 122 976	5 289 747
Sum bankinnskudd, kontanter og lignende		5 122 976	5 289 747
Sum omløpsmidler		23 851 914	23 421 034
SUM EIENDELER		23 851 914	23 421 034



SOLØY HOLDING AS
923 246 304



Balanse

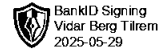
	Note	31.12.2024	31.12.2023
EGENKAPITAL OG GJELD			
Egenkapital			
Innskutt egenkapital			
Aksjekapital		30 000	30 000
Overkurs		514 647	514 647
Sum innskutt egenkapital		544 647	544 647
Opptjent egenkapital			
Annen egenkapital		22 980 043	22 552 806
Sum opptjent egenkapital		22 980 043	22 552 806
Sum egenkapital		23 524 691	23 097 453
Gjeld			
Kortsiktig gjeld			
Leverandørgjeld		119	0
Betalbar skatt		77 104	73 581
Utbytte		250 000	250 000
Sum kortsiktig gjeld		327 223	323 581
Sum gjeld		327 223	323 581
SUM EGENKAPITAL OG GJELD		23 851 914	23 421 034

TRONDHEIM, 29.05.2025

Vidar Berg Tilrem
styrets leder



SOLØY HOLDING AS
923 246 304



Noter

Regnskapsprinsipper

Regnskapsprinsipper:

Årsregnskapet er satt opp i samsvar med regnskapsloven og god regnskapsskikk for små foretak.

Klassifisering av balanseposter

Eiendeler bestemt til varig eie eller bruk er klassifisert som anleggsmidler.

Eiendeler som er knyttet til varekretsløpet er klassifisert som omløpsmidler. Fordringer klassifiseres som omløpsmidler hvis de skal tilbakebetales i løpet av ett år. For gjeld er analoge kriterier lagt til grunn.

Investeringer i aksjer og obligasjoner.

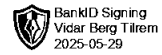
For kortsiktige investeringer i rente- og obligasjonsfond brukes laveste verdis prinsipp. Verdien i balansen tilsvarende den laveste verdien av anskaffelseskost og virkelig verdi på investeringen pr. 31.12. Laveste verdis prinsipp er benyttet for de enkelte verdipapirtypene samlet (porteføljeprinsippet). Mottatte utdelinger samt realiserte og urealiserte gevinster/tap, resultatføres som finansposter. For tilordning av anskaffelseskost ved realisasjon, benyttes FIFO-metoden. Langsiktige investeringer klassifiseres som finansielle anleggsmidler og vurderes til anskaffelseskost. Verdien nedskrives dersom det er varig verdiforringelse. Tidligere års nedskrivninger reverseres dersom grunnlaget for nedskrivningen ikke lenger er tilstede.

Skatt

Skattekostnaden i resultatregnskapet omfatter periodens betalbare skatt som blir utlignet og forfaller til betaling i neste regnskapsår i tillegg til endring i utsatt skatt. Eventuell utsatt skatt/skattefordel beregnes med skattesatsen ved utgangen av regnskapsåret (22 %) på grunnlag av skattereduserende og skatteøkende midlertidige forskjeller som eksisterer mellomregnskapsmessige og skattemessige verdier. I beregningen medtas også et eventuelt skattemessig framførbart underskudd ved regnskapsårets utgang. Skatteøkende og skattereduserende midlertidige forskjeller som reverserer eller kan reversere i samme periode utlignes og nettoføres.



SOLØY HOLDING AS
923 246 304



Note 1 - Antall årsverk

Selskapet har ikke hatt ansatte i løpet av regnskapsåret.

Note 2 - Investeringer

	Ansk. kost	Bokført verdi	Urealisert verdiendring
Markedsbaserte aksjer	14 037 536	14 037 536	0
Markedsbaserte obligasjoner	4 691 402	4 691 402	0
Sum Investeringer	18 728 938	18 728 938	0