



## ÅRSREGNSKAPET FOR REGNSKAPSÅRET 2022 - GENERELL INFORMASJON

### Enheten

|                      |                            |
|----------------------|----------------------------|
| Organisasjonsnummer: | 936 252 710                |
| Organisasjonsform:   | Aksjeselskap               |
| Foretaksnavn:        | LINK NORDIC AS             |
| Forretningsadresse:  | Gramveien 76<br>1832 ASKIM |

### Regnskapsår

|                         |                         |
|-------------------------|-------------------------|
| Årsregnskapets periode: | 01.01.2022 - 31.12.2022 |
|-------------------------|-------------------------|

### Konsern

|                           |     |
|---------------------------|-----|
| Morselskap i konsern:     | Ja  |
| Konsernregnskap lagt ved: | Nei |

### Regnskapsregler

|  |                                    |
|--|------------------------------------|
| Regler for små foretak benyttet:                           | Ja                                 |
| Benyttet ved utarbeidelsen av årsregnskapet til selskapet: | Regnskapslovens alminnelige regler |

### Årsregnskapet fastsatt av kompetent organ

|  |              |
|--|--------------|
| Bekreftet av representant for selskapet: | Øyvind Bakke |
| Dato for fastsettelse av årsregnskapet:  | 16.05.2023   |

### Grunnlag for avgivelse

|  |
|--|
| År 2022: Årsregnskapet er elektronisk innlevert                        |
| År 2021: Tall er hentet fra elektronisk innlevert årsregnskap fra 2022 |

*Det er ikke krav til at årsregnskapet m.v. som sendes til Regnskapsregisteret er undertegnet. Kontrollen på at dette er utført ligger hos revisor/enhetens øverste organ. Sikkerheten ivaretas ved at innsender har rolle/rettighet for innsending av årsregnskapet via Altinn, og ved at det bekreftes at årsregnskapet er fastsatt av kompetent organ.*

Brønnøysundregistrene, 02.08.2024



### Resultatregnskap

| Beløp i: NOK                                  | Note | 2022              | 2021              |
|---|------|-------------------|-------------------|
| <b>RESULTATREGNSKAP</b>                       |      |                   |                   |
| <b>Inntekter</b>                              |      |                   |                   |
| Salgsinntekt                                  |      | 69 721 305        | 48 192 839        |
| <b>Sum inntekter</b>                          |      | <b>69 721 305</b> | <b>48 192 839</b> |
| <b>Kostnader</b>                              |      |                   |                   |
| Varekostnad                                   |      | 49 781 034        | 32 680 724        |
| Lønnskostnad                                  | 1    | 13 730 002        | 11 481 943        |
| Avskrivning på varige driftsmidler            | 2    | 159 558           | 161 004           |
| Annen driftskostnad                           | 1    | 3 633 462         | 2 462 675         |
| <b>Sum kostnader</b>                          |      | <b>67 304 056</b> | <b>46 786 346</b> |
| <b>Driftsresultat</b>                         |      | <b>2 417 248</b>  | <b>1 406 493</b>  |
| <b>Finansinntekter og finanskostnader</b>     |      |                   |                   |
| Inntekt på investering i datterselskap        |      | 642 477           | 642 477           |
| Annen renteinntekt                            |      | 22 919            | 10 223            |
| Annen finansinntekt                           |      | 2 198 809         | 520 161           |
| <b>Sum finansinntekter</b>                    |      | <b>2 864 204</b>  | <b>1 172 861</b>  |
| Annen rentekostnad                            |      | 654 437           | 550 258           |
| Annen finanskostnad                           |      | 2 038 572         | 964 472           |
| <b>Sum finanskostnader</b>                    |      | <b>2 693 009</b>  | <b>1 514 730</b>  |
| <b>Netto finans</b>                           |      | <b>171 195</b>    | <b>-341 869</b>   |
| <b>Ordinært resultat før skattekostnad</b>    |      | <b>2 588 444</b>  | <b>1 064 624</b>  |
| Skattekostnad på ordinært resultat            |      | 511 872           | 115 934           |
| <b>Ordinært resultat etter skattekostnad</b>  |      | <b>2 076 572</b>  | <b>948 690</b>    |
| <b>Årsresultat</b>                            |      | <b>2 076 572</b>  | <b>948 690</b>    |
| <b>Årsresultat etter minoritetsinteresser</b> |      | <b>2 076 572</b>  | <b>948 690</b>    |
| <b>Overføringer og disponeringer</b>          |      |                   |                   |
| Konsernbidrag                                 |      |                   | 86 345            |



## Resultatregnskap

| <b>Beløp i: NOK</b>                      | <b>Note</b> | <b>2022</b>      | <b>2021</b>    |
|--|-------------|------------------|----------------|
| Overføringer annen egenkapital           |             | 2 076 572        | 862 345        |
| <b>Sum overføringer og disponeringer</b> |             | <b>2 076 572</b> | <b>948 690</b> |



### Balanse

| Beløp i: NOK                                   | Note | 2022              | 2021              |
|--|------|-------------------|-------------------|
| <b>BALANSE - EIENDELER</b>                     |      |                   |                   |
| <b>Anleggsmidler</b>                           |      |                   |                   |
| <b>Immaterielle eiendeler</b>                  |      |                   |                   |
| Utsatt skattefordel                            |      |                   | 94 534            |
| <b>Sum immaterielle eiendeler</b>              |      |                   | <b>94 534</b>     |
| <b>Varige driftsmidler</b>                     |      |                   |                   |
| Driftsløsøre, inventar, verktøy, kontorm.      | 2,3  | 988 190           | 208 168           |
| <b>Sum varige driftsmidler</b>                 |      | <b>988 190</b>    | <b>208 168</b>    |
| <b>Finansielle anleggsmidler</b>               |      |                   |                   |
| Investering i datterselskap                    | 4    | 9 339 022         | 9 339 022         |
| Andre langsiktige fordringer                   | 5    | 287 120           | 305 870           |
| <b>Sum finansielle anleggsmidler</b>           |      | <b>9 626 142</b>  | <b>9 644 892</b>  |
| <b>Sum anleggsmidler</b>                       |      | <b>10 614 332</b> | <b>9 947 594</b>  |
| <b>Omløpsmidler</b>                            |      |                   |                   |
| <b>Varer</b>                                   |      |                   |                   |
| Varer  | 3    | 8 179 388         | 7 158 244         |
| <b>Sum varer</b>                               |      | <b>8 179 388</b>  | <b>7 158 244</b>  |
| <b>Fordringer</b>                              |      |                   |                   |
| Kundefordringer                                | 3,6  | 13 486 791        | 7 662 682         |
| Andre kortsiktige fordringer                   |      | 349 262           | 62 656            |
| Konsernfordringer                              | 4    | 642 477           | 642 477           |
| <b>Sum fordringer</b>                          |      | <b>14 478 530</b> | <b>8 367 815</b>  |
| <b>Bankinnskudd, kontanter og lignende</b>     |      |                   |                   |
| Bankinnskudd, kontanter o.l.                   |      | 5 270 314         | 3 118 231         |
| <b>Sum bankinnskudd, kontanter og lignende</b> |      | <b>5 270 314</b>  | <b>3 118 231</b>  |
| <b>Sum omløpsmidler</b>                        |      | <b>27 928 232</b> | <b>18 644 289</b> |
| <b>SUM EIENDELER</b>                           |      | <b>38 542 564</b> | <b>28 591 883</b> |



### Balanse

| Beløp i: NOK                             | Note | 2022              | 2021              |
|--|------|-------------------|-------------------|
| <b>BALANSE - EGENKAPITAL OG GJELD</b>    |      |                   |                   |
| <b>Egenkapital</b>                       |      |                   |                   |
| <b>Innskutt egenkapital</b>              |      |                   |                   |
| Selskapskapital                          | 7    | 1 500 000         | 1 500 000         |
| Beholdning av egne aksjer                | 7    | -125 000          | -125 000          |
| <b>Sum innskutt egenkapital</b>          |      | <b>1 375 000</b>  | <b>1 375 000</b>  |
| <b>Opptjent egenkapital</b>              |      |                   |                   |
| Annen egenkapital                        |      | 4 961 245         | 3 297 173         |
| <b>Sum opptjent egenkapital</b>          |      | <b>4 961 245</b>  | <b>3 297 173</b>  |
| <b>Sum egenkapital</b>                   |      | <b>6 336 245</b>  | <b>4 672 173</b>  |
| <b>Gjeld</b>                             |      |                   |                   |
| <b>Langsiktig gjeld</b>                  |      |                   |                   |
| Utsatt skatt                             |      | 40 685            |                   |
| <b>Sum avsetninger for forpliktelser</b> |      | <b>40 685</b>     |                   |
| <b>Annen langsiktig gjeld</b>            |      |                   |                   |
| Gjeld til kredittinstitusjoner           | 3    | 4 372 275         | 1 898 624         |
| Øvrig langsiktig gjeld                   | 4    | 4 169 008         | 4 037 430         |
| <b>Sum annen langsiktig gjeld</b>        |      | <b>8 541 284</b>  | <b>5 936 053</b>  |
| <b>Sum langsiktig gjeld</b>              |      | <b>8 581 969</b>  | <b>5 936 053</b>  |
| <b>Kortsiktig gjeld</b>                  |      |                   |                   |
| Gjeld til kredittinstitusjoner           | 3    | 2 470 461         | 2 957 480         |
| Leverandørgjeld                          |      | 10 974 222        | 8 619 542         |
| Betalbar skatt                           |      | 376 653           |                   |
| Skyldig offentlige avgifter              |      | 7 341 963         | 4 361 903         |
| Annen kortsiktig gjeld                   |      | 2 461 052         | 2 044 732         |
| <b>Sum kortsiktig gjeld</b>              |      | <b>23 624 351</b> | <b>17 983 657</b> |
| <b>Sum gjeld</b>                         |      | <b>32 206 319</b> | <b>23 919 710</b> |
| <b>SUM EGENKAPITAL OG GJELD</b>          |      | <b>38 542 564</b> | <b>28 591 883</b> |



## Brønnøysundregistrene

### ÅRSREGNSKAP FOR REGNSKAPSÅRET 2022 - GENERELL INFORMASJON

Journalnummer: 2023 424170

#### Enheten

Organisasjonsnummer: 936 252 710  
Organisasjonsform: Aksjeselskap  
Foretaksnavn: LINK NORDIC AS  
Forretningsadresse: Gramveien 76  
1832 ASKIM

#### Regnskapsår

Årsregnskapets periode: 01.01.2022 - 31.12.2022

#### Konsern

Morselskap i konsern: Ja  
Konsernregnskap lagt ved: Nei

#### Regnskapsregler

Regler for små foretak benyttet: Ja  
Benyttet ved utarbeidelsen av  
årsregnskapet til selskapet: Regnskapslovens alminnelige regler

#### Årsregnskapet fastsatt av kompetent organ

Bekreftet av representant for selskapet: Øyvind Bakke  
Dato for fastsettelse av årsregnskapet: 16.05.2023

#### Revisjon

Årsregnskapet er utarbeidet av ekstern  
autorisert regnskapsfører: Ja  
Ekstern autorisert regnskapsfører har i  
løpet av regnskapsåret bistått ved den  
løpende regnskapsføringen eller utført  
andre tjenester for selskapet enn å  
utarbeide årsregnskapet: Ja

#### Grunnlag for avgivelse

År 2022: Årsregnskap er elektronisk innlevert.  
År 2021: Tall er hentet fra elektronisk innlevert årsregnskap fra 2022.

*Det er ikke krav til at årsregnskapet m.v. som sendes til Regnskapsregisteret er undertegnet. Kontrollen på at dette er utført ligger hos revisor/enhetens øverste organ. Sikkerheten ivaretas ved at innsender har rolle/rettighet for innsending av årsregnskapet via Altinn, og ved at det bekreftes at årsregnskapet er fastsatt av kompetent organ.*

Brønnøysundregistrene, 05.06.2023

---

Brønnøysundregistrene  
Postadresse: Postboks 900, 8910 Brønnøysund  
Telefon: 75 00 75 00  
E-post: firmapost@brreg.no Internett: www.brreg.no  
Organisasjonsnummer: 974 760 673



Organisasjonsnr: 936 252 710  
LINK NORDIC AS

## RESULTATREGNSKAP

| <b>Beløp i: NOK</b>                           | <b>Note</b> | <b>2022</b>       | <b>2021</b>       |
|---|-------------|-------------------|-------------------|
| <b>RESULTATREGNSKAP</b>                       |             |                   |                   |
| <b>Inntekter</b>                              |             |                   |                   |
| Salgsinntekt                                  |             | 69 721 305        | 48 192 839        |
| <b>Sum inntekter</b>                          |             | <b>69 721 305</b> | <b>48 192 839</b> |
| <b>Kostnader</b>                              |             |                   |                   |
| Varekostnad                                   |             | 49 781 034        | 32 680 724        |
| Lønnskostnad                                  | 1           | 13 730 002        | 11 481 943        |
| Avskrivning på varige driftsmidler            | 2           | 159 558           | 161 004           |
| Annen driftskostnad                           | 1           | 3 633 462         | 2 462 675         |
| <b>Sum kostnader</b>                          |             | <b>67 304 056</b> | <b>46 786 346</b> |
| <b>Driftsresultat</b>                         |             | <b>2 417 248</b>  | <b>1 406 493</b>  |
| <b>Finansinntekter og finanskostnader</b>     |             |                   |                   |
| Inntekt på investering i datterselskap        |             | 642 477           | 642 477           |
| Annen renteinntekt                            |             | 22 919            | 10 223            |
| Annen finansinntekt                           |             | 2 198 809         | 520 161           |
| <b>Sum finansinntekter</b>                    |             | <b>2 864 204</b>  | <b>1 172 861</b>  |
| Annen rentekostnad                            |             | 654 437           | 550 258           |
| Annen finanskostnad                           |             | 2 038 572         | 964 472           |
| <b>Sum finanskostnader</b>                    |             | <b>2 693 009</b>  | <b>1 514 730</b>  |
| <b>Netto finans</b>                           |             | <b>171 195</b>    | <b>-341 869</b>   |
| <b>Ordinært resultat før skattekostnad</b>    |             |                   |                   |
| <b>Skattekostnad på ordinært resultat</b>     |             | <b>511 872</b>    | <b>115 934</b>    |
| <b>Ordinært resultat etter skattekostnad</b>  |             | <b>2 076 572</b>  | <b>948 690</b>    |
| <b>Årsresultat</b>                            |             | <b>2 076 572</b>  | <b>948 690</b>    |
| <b>Årsresultat etter minoritetsinteresser</b> |             | <b>2 076 572</b>  | <b>948 690</b>    |
| <b>Overføringer og disponeringer</b>          |             |                   |                   |
| Konsernbidrag                                 |             |                   | 86 345            |
| Overføringer annen egenkapital                |             | 2 076 572         | 862 345           |
| <b>Sum overføringer og disponeringer</b>      |             | <b>2 076 572</b>  | <b>948 690</b>    |



Organisasjonsnr: 936 252 710  
LINK NORDIC AS

## BALANSE

Beløp i: NOK

| Note | 2022 | 2021 |
|------|------|------|
|------|------|------|

### BALANSE - EIENDELER

#### Anleggsmidler

##### Immaterielle eiendeler

|                                   |  |               |
|-----------------------------------|--|---------------|
| Utsatt skattefordel               |  | 94 534        |
| <b>Sum immaterielle eiendeler</b> |  | <b>94 534</b> |

##### Varige driftsmidler

|  |     |                |                |
|--|-----|----------------|----------------|
| Driftsløsøre, inventar,<br>verktøy, kontorm. | 2,3 | 988 190        | 208 168        |
| <b>Sum varige driftsmidler</b>               |     | <b>988 190</b> | <b>208 168</b> |

##### Finansielle anleggsmidler

|  |   |                  |                  |
|--|---|------------------|------------------|
| Investering i datterselskap              | 4 | 9 339 022        | 9 339 022        |
| Andre langsiktige<br>fordringer          | 5 | 287 120          | 305 870          |
| <b>Sum finansielle<br/>anleggsmidler</b> |   | <b>9 626 142</b> | <b>9 644 892</b> |

|                          |  |                   |                  |
|--------------------------|--|-------------------|------------------|
| <b>Sum anleggsmidler</b> |  | <b>10 614 332</b> | <b>9 947 594</b> |
|--------------------------|--|-------------------|------------------|

#### Omløpsmidler

##### Varer

|                  |   |                  |                  |
|------------------|---|------------------|------------------|
| Varer            | 3 | 8 179 388        | 7 158 244        |
| <b>Sum varer</b> |   | <b>8 179 388</b> | <b>7 158 244</b> |

##### Fordringer

|                                 |     |                   |                  |
|---------------------------------|-----|-------------------|------------------|
| Kundefordringer                 | 3,6 | 13 486 791        | 7 662 682        |
| Andre kortsiktige<br>fordringer |     | 349 262           | 62 656           |
| Konsernfordringer               | 4   | 642 477           | 642 477          |
| <b>Sum fordringer</b>           |     | <b>14 478 530</b> | <b>8 367 815</b> |

##### Bankinnskudd, kontanter og lignende

|  |  |                  |                  |
|--|--|------------------|------------------|
| Bankinnskudd, kontanter o.<br>l.                   |  | 5 270 314        | 3 118 231        |
| <b>Sum bankinnskudd,<br/>kontanter og lignende</b> |  | <b>5 270 314</b> | <b>3 118 231</b> |

|                         |  |                   |                   |
|-------------------------|--|-------------------|-------------------|
| <b>Sum omløpsmidler</b> |  | <b>27 928 232</b> | <b>18 644 289</b> |
|-------------------------|--|-------------------|-------------------|

|                      |  |                   |                   |
|----------------------|--|-------------------|-------------------|
| <b>SUM EIENDELER</b> |  | <b>38 542 564</b> | <b>28 591 883</b> |
|----------------------|--|-------------------|-------------------|

### BALANSE - EGENKAPITAL OG GJELD

#### Egenkapital

Innskutt egenkapital



|  |   |                   |                   |
|--|---|-------------------|-------------------|
| Selskapskapital                          | 7 | 1 500 000         | 1 500 000         |
| Beholdning av egne aksjer                | 7 | -125 000          | -125 000          |
| <b>Sum innskutt egenkapital</b>          |   | <b>1 375 000</b>  | <b>1 375 000</b>  |
| <b>Opptjent egenkapital</b>              |   |                   |                   |
| Annen egenkapital                        |   | 4 961 245         | 3 297 173         |
| <b>Sum opptjent egenkapital</b>          |   | <b>4 961 245</b>  | <b>3 297 173</b>  |
| <b>Sum egenkapital</b>                   |   | <b>6 336 245</b>  | <b>4 672 173</b>  |
| <b>Gjeld</b>                             |   |                   |                   |
| <b>Langsiktig gjeld</b>                  |   |                   |                   |
| Utsatt skatt                             |   | 40 685            |                   |
| <b>Sum avsetninger for forpliktelser</b> |   | <b>40 685</b>     |                   |
| <b>Annen langsiktig gjeld</b>            |   |                   |                   |
| Gjeld til kredittinstitusjoner           | 3 | 4 372 275         | 1 898 624         |
| Øvrig langsiktig gjeld                   | 4 | 4 169 008         | 4 037 430         |
| <b>Sum annen langsiktig gjeld</b>        |   | <b>8 541 284</b>  | <b>5 936 053</b>  |
| <b>Sum langsiktig gjeld</b>              |   | <b>8 581 969</b>  | <b>5 936 053</b>  |
| <b>Kortsiktig gjeld</b>                  |   |                   |                   |
| Gjeld til kredittinstitusjoner           | 3 | 2 470 461         | 2 957 480         |
| Leverandørgjeld                          |   | 10 974 222        | 8 619 542         |
| Betalbar skatt                           |   | 376 653           |                   |
| Skyldig offentlige avgifter              |   | 7 341 963         | 4 361 903         |
| Annen kortsiktig gjeld                   |   | 2 461 052         | 2 044 732         |
| <b>Sum kortsiktig gjeld</b>              |   | <b>23 624 351</b> | <b>17 983 657</b> |
| <b>Sum gjeld</b>                         |   | <b>32 206 319</b> | <b>23 919 710</b> |
| <b>SUM EGENKAPITAL OG GJELD</b>          |   | <b>38 542 564</b> | <b>28 591 883</b> |



Organisasjonsnr: 936 252 710  
LINK NORDIC AS

NOTEOPPLYSNINGER - SELSKAP - alle poster oppgitt i hele tall

## Note

Antall årsverk i regnskapsåret  
13.00

| <u>Sum</u>                      | <u>Beløp</u>                                   |
|---------------------------------|--|
| <u>Balanseført verdi 31.12.</u> | <u>Varige driftsmidler Immaterielle eiend.</u> |

## Konsernregnskap

Morselskapet sitt navn

Forretningskontor for morselskapet

Begrunnelse for at datterselskap er utelatt fra konsolideringen

Konsern, tilknyttet selskap m.v. - fordringer og gjeld

## Fordringer

|  |              |                  |
|--|--------------|------------------|
| <u>Samlet beløp - tilknyttet selskap</u> | <u>Årets</u> | <u>Fjorårets</u> |
|--|--------------|------------------|

|   |              |                  |
|---|--------------|------------------|
| <u>Samlet beløp - foretak i samme konsern</u> | <u>Årets</u> | <u>Fjorårets</u> |
|---|--------------|------------------|

|   |              |                  |
|---|--------------|------------------|
| <u>Samlet beløp - foretak i samme konsern</u> | <u>Årets</u> | <u>Fjorårets</u> |
|---|--------------|------------------|

|   |              |                  |
|---|--------------|------------------|
| <u>Samlet beløp - felles kontrollert virksomhet</u> | <u>Årets</u> | <u>Fjorårets</u> |
|---|--------------|------------------|

|                      |              |
|----------------------|--------------|
| <u>Pantstillelse</u> | <u>Beløp</u> |
|----------------------|--------------|

|                                  |               |                  |                         |
|----------------------------------|---------------|------------------|-------------------------|
| <u>Beholdning av egne aksjer</u> | <u>Antall</u> | <u>Pålydende</u> | <u>Andel av aksjek.</u> |
|----------------------------------|---------------|------------------|-------------------------|



**Note**

**Lån og sikkerhetsstillelse til medlemmer**

Er det gitt lån eller sikkerhetsstillelse til ledende personer: Nei

Opplysninger om:

Medlemmer av:

Mer om lån og sikkerhetsstillelse

**Note**

**Noteopplysninger ut over minimumskravene for små foretak**

Fullstendige noteopplysninger fremkommer av vedlagte PDF-dokument



Til generalforsamlingen i  
Link Nordic AS

Godkjent revisjonsselskap  
Revisornummer 991 096 957 MVA  
Medlem av Den norske Revisorforening

Postadresse: Postboks 1018, 1803 Askim

Besøksadresser:  
Vangsveien 10, 1814 Askim  
Akersgata 41, 0158 Oslo

Tlf: +47 91 800 500

post@revision.no  
www.revision.no

## UAVHENGIG REVISORS BERETNING

### *Konklusjon*

Vi har revidert årsregnskapet til Link Nordic AS som viser et overskudd på kr 2 076 572. Årsregnskapet består av balanse per 31. desember 2022 og resultatregnskap for regnskapsåret avsluttet per denne datoen og noter til årsregnskapet, herunder et sammendrag av viktige regnskapsprinsipper.

### *Etter vår mening*

- oppfyller årsregnskapet gjeldende lovkrav, og
- gir årsregnskapet et rettviseende bilde av selskapets finansielle stilling per 31. desember 2022 og av dets resultater for regnskapsåret avsluttet per denne datoen i samsvar med regnskapslovens regler og god regnskapsskikk i Norge.

### *Grunnlag for konklusjonen*

Vi har gjennomført revisjonen i samsvar med International Standards on Auditing (ISA-ene). Våre oppgaver og plikter i henhold til disse standardene er beskrevet nedenfor under Revisors oppgaver og plikter ved revisjonen av årsregnskapet. Vi er uavhengige av selskapet i samsvar med kravene i relevante lover og forskrifter i Norge og International Code of Ethics for Professional Accountants (inkludert internasjonale uavhengighetsstandarder) utstedt av International Ethics Standards Board for Accountants (IESBA-reglene), og vi har overholdt våre øvrige etiske forpliktelser i samsvar med disse kravene. Innhentet revisjonsbevis er etter vår vurdering tilstrekkelig og hensiktsmessig som grunnlag for vår konklusjon.

### *Ledelsens ansvar for årsregnskapet*

Styret og daglig leder (ledelsen) er ansvarlig for å utarbeide årsregnskapet og for at det gir et rettviseende bilde i samsvar med regnskapslovens regler og god regnskapsskikk i Norge. Ledelsen er også ansvarlig for slik intern kontroll som den finner nødvendig for å kunne utarbeide et årsregnskap som ikke inneholder vesentlig feilinformasjon, verken som følge av misligheter eller utilsiktede feil.



INTERNATIONAL ASSOCIATION OF INDEPENDENT ACCOUNTING FIRMS

Penneo Dokumentnøkkel: 5M7LE-K6Y8P-T53JH-XFXKD-EK6NI-DN4TQ



Ved utarbeidelsen av årsregnskapet må ledelsen ta standpunkt til selskapets evne til fortsatt drift og opplyse om forhold av betydning for fortsatt drift. Forutsetningen om fortsatt drift skal legges til grunn for årsregnskapet så lenge det ikke er sannsynlig at virksomheten vil bli avviklet.

*Revisors oppgaver og plikter ved revisjonen av årsregnskapet*

Vårt mål er å oppnå betryggende sikkerhet for at årsregnskapet som helhet ikke inneholder vesentlig feilinformasjon, verken som følge av misligheter eller utilsiktede feil, og å avgi en revisjonsberetning som inneholder vår konklusjon. Betryggende sikkerhet er en høy grad av sikkerhet, men ingen garanti for at en revisjon utført i samsvar med ISA-ene, alltid vil avdekke vesentlig feilinformasjon som eksisterer. Feilinformasjon kan oppstå som følge av misligheter eller utilsiktede feil. Feilinformasjon er å anse som vesentlig dersom den enkeltvis eller samlet med rimelighet kan forventes å påvirke økonomiske beslutninger som brukerne foretar på grunnlag av årsregnskapet.

For videre beskrivelse av revisors oppgaver og plikter vises det til <https://revisorforeningen.no/revisjonsberetninger>

Askim, 22. mai 2023  
AS Revision

Jon Inge Solberg  
Statsautorisert revisor



# PENNEO

Signaturene i dette dokumentet er juridisk bindende. Dokument signert med "Penneo™ - sikker digital signatur".  
De signerende parter sin identitet er registrert, og er listet nedenfor.

"Med min signatur bekrefter jeg alle datoer og innholdet i dette dokument."

## Jon Inge Solberg

Statsautorisert revisor

På vegne av: AS Revision

Serienummer: 9578-5995-4-350703

IP: 194.19.xxx.xxx

2023-05-22 12:06:33 UTC



Penneo Dokumentnøkkel: 5M7LE-K6Y8P-T53JH-XFXXD-EK6NI-DN4TQ

Dokumentet er signert digitalt, med **Penneo.com**. Alle digitale signatur-data i dokumentet er sikret og validert av den datamaskin-utregnede hash-verdien av det opprinnelige dokument. Dokumentet er låst og tids-stemplet med et sertifikat fra en betrodd tredjepart. All kryptografisk bevis er integrert i denne PDF, for fremtidig validering (hvis nødvendig).

### Hvordan bekrefter at dette dokumentet er originalen?

Dokumentet er beskyttet av ett Adobe CDS sertifikat. Når du åpner dokumentet i

Adobe Reader, skal du kunne se at dokumentet er sertifisert av **Penneo e-signature service <penneo@penneo.com>**. Dette garanterer at innholdet i dokumentet ikke har blitt endret.

Det er lett å kontrollere de kryptografiske beviser som er lokalisert inne i dokumentet, med Penneo validator - <https://penneo.com/validator>



DocuSign Envelope ID: 9579A45B-3539-402D-9434-5B9106CD0EFA

**Årsregnskap 2022  
for**

**Link Nordic AS**

**Foretaksnr. 936252710**



DocuSign Envelope ID: 9579A45B-3539-402D-9434-5B9106CD0EFA

Link Nordic AS

## Resultatregnskap

|  | Note | 2022              | 2021              |
|--|------|-------------------|-------------------|
| <b>DRIFTSINNEKTER OG DRIFTSKOSTNADER</b> |      |                   |                   |
| <b>Driftsinntekter</b>                   |      |                   |                   |
| Salgsinntekt                             |      | 69 721 305        | 48 192 839        |
| <b>Sum driftsinntekter</b>               |      | <b>69 721 305</b> | <b>48 192 839</b> |
| <b>Driftskostnader</b>                   |      |                   |                   |
| Varekostnad                              |      | 49 781 034        | 32 680 724        |
| Lønnskostnad                             | 1    | 13 730 002        | 11 481 943        |
| Avskrivning på varige driftsmidler       | 2    | 159 558           | 161 004           |
| Annen driftskostnad                      | 1    | 3 633 462         | 2 462 675         |
| <b>Sum driftskostnader</b>               |      | <b>67 304 056</b> | <b>46 786 346</b> |
| <b>DRIFTSRESULTAT</b>                    |      | <b>2 417 248</b>  | <b>1 406 493</b>  |
| <b>FINANSINNEKTER OG FINANSKOSTNADER</b> |      |                   |                   |
| <b>Finansinntekter</b>                   |      |                   |                   |
| Inntekt på investering i datterselskap   |      | 642 477           | 642 477           |
| Annen renteinntekt                       |      | 22 919            | 10 223            |
| Annen finansinntekt                      |      | 2 198 809         | 520 161           |
| <b>Sum finansinntekter</b>               |      | <b>2 864 204</b>  | <b>1 172 861</b>  |
| <b>Finanskostnader</b>                   |      |                   |                   |
| Annen rentekostnad                       |      | 654 437           | 550 258           |
| Annen finanskostnad                      |      | 2 038 572         | 964 472           |
| <b>Sum finanskostnader</b>               |      | <b>2 693 009</b>  | <b>1 514 730</b>  |
| <b>NETTO FINANSPOSTER</b>                |      | <b>171 195</b>    | <b>(341 869)</b>  |
| <b>ORDINÆRT RES. FØR SKATTEKOSTNAD</b>   |      | <b>2 588 444</b>  | <b>1 064 624</b>  |
| Skattekostnad på ordinært resultat       |      | 511 872           | 115 934           |
| <b>ORDINÆRT RESULTAT</b>                 |      | <b>2 076 572</b>  | <b>948 690</b>    |
| <b>ÅRSRESULTAT</b>                       |      | <b>2 076 572</b>  | <b>948 690</b>    |
| <b>OVERF. OG DISPONERINGER</b>           |      |                   |                   |
| Mottatt konsernbidrag                    |      | 0                 | 86 345            |
| Overføringer annen egenkapital           |      | 2 076 572         | 862 345           |
| <b>SUM OVERF. OG DISP.</b>               |      | <b>2 076 572</b>  | <b>948 690</b>    |

Årsregnskap for Link Nordic AS

Organisasjonsnr. 936252710



DocuSign Envelope ID: 9579A45B-3539-402D-9434-5B9106CD0EFA

Link Nordic AS

## Balanse pr. 31.12.2022

|   | Note | 31.12.2022        | 31.12.2021        |
|---|------|-------------------|-------------------|
| <b>EIENDELER</b>                          |      |                   |                   |
| <b>ANLEGGSMIDLER</b>                      |      |                   |                   |
| <b>Immaterielle eiendeler</b>             |      |                   |                   |
| Utsatt skattefordel                       |      | 0                 | 94 534            |
| <b>Sum immaterielle eiendeler</b>         |      | <b>0</b>          | <b>94 534</b>     |
| <b>Varige driftsmidler</b>                |      |                   |                   |
| Driftsløsøre, inventar, verktøy, kontorm. | 2,3  | 988 190           | 208 168           |
| <b>Sum varige driftsmidler</b>            |      | <b>988 190</b>    | <b>208 168</b>    |
| <b>Finansielle anleggsmidler</b>          |      |                   |                   |
| Investeringer i datterselskap             | 4    | 9 339 022         | 9 339 022         |
| Andre langsiktige fordringer              | 5    | 287 120           | 305 870           |
| <b>Sum finansielle anleggsmidler</b>      |      | <b>9 626 142</b>  | <b>9 644 892</b>  |
| <b>SUM ANLEGGSMIDLER</b>                  |      | <b>10 614 332</b> | <b>9 947 594</b>  |
| <b>OMLØPSMIDLER</b>                       |      |                   |                   |
| Varer                                     | 3    | 8 179 388         | 7 158 244         |
| <b>Fordringer</b>                         |      |                   |                   |
| Kundefordringer                           | 3,6  | 13 486 791        | 7 662 682         |
| Fordringer på konsernselskap              | 4    | 642 477           | 642 477           |
| Andre kortsiktige fordringer              |      | 349 262           | 62 656            |
| <b>Sum fordringer</b>                     |      | <b>14 478 530</b> | <b>8 367 815</b>  |
| Bankinnskudd, kontanter o.l.              |      | 5 270 314         | 3 118 231         |
| <b>SUM OMLØPSMIDLER</b>                   |      | <b>27 928 232</b> | <b>18 644 289</b> |
| <b>SUM EIENDELER</b>                      |      | <b>38 542 564</b> | <b>28 591 883</b> |

Årsregnskap for Link Nordic AS

Organisasjonsnr. 936252710



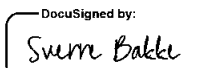
DocuSign Envelope ID: 9579A45B-3539-402D-9434-5B9106CD0EFA


Link Nordic AS

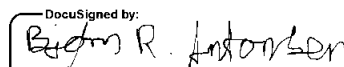
## Balanse pr. 31.12.2022


|  | Note | 31.12.2022        | 31.12.2021        |
|--|------|-------------------|-------------------|
| <b>EGENKAPITAL OG GJELD</b>            |      |                   |                   |
| <b>EGENKAPITAL</b>                     |      |                   |                   |
| Innskutt egenkapital                   |      |                   |                   |
| Selskapskapital                        | 7    | 1 500 000         | 1 500 000         |
| Egne aksjer                            | 7    | (125 000)         | (125 000)         |
| <b>Sum innskutt egenkapital</b>        |      | <b>1 375 000</b>  | <b>1 375 000</b>  |
| Opptjent egenkapital                   |      |                   |                   |
| Annen egenkapital                      |      | 4 961 245         | 3 297 173         |
| <b>Sum opptjent egenkapital</b>        |      | <b>4 961 245</b>  | <b>3 297 173</b>  |
| <b>SUM EGENKAPITAL</b>                 |      | <b>6 336 245</b>  | <b>4 672 173</b>  |
| <b>GJELD</b>                           |      |                   |                   |
| <b>LANGSIKTIG GJELD</b>                |      |                   |                   |
| <b>Avsetning for forpliktelser</b>     |      |                   |                   |
| Utsatt skatt                           |      | 40 685            | 0                 |
| <b>Sum avsetning for forpliktelser</b> |      | <b>40 685</b>     | <b>0</b>          |
| <b>Annen langsiktig gjeld</b>          |      |                   |                   |
| Gjeld til kredittinstitusjoner         | 3    | 4 372 275         | 1 898 624         |
| Øvrig langsiktig gjeld                 | 4    | 4 169 008         | 4 037 430         |
| <b>Sum annen langsiktig gjeld</b>      |      | <b>8 541 284</b>  | <b>5 936 053</b>  |
| <b>SUM LANGSIKTIG GJELD</b>            |      | <b>8 581 969</b>  | <b>5 936 053</b>  |
| <b>KORTSIKTIG GJELD</b>                |      |                   |                   |
| Gjeld til kredittinstitusjoner         | 3    | 2 470 461         | 1 000 000         |
| Leverandørgjeld                        |      | 10 974 222        | 10 577 023        |
| Betalbar skatt                         |      | 376 653           | 0                 |
| Skyldig offentlige avgifter            |      | 7 341 963         | 4 361 903         |
| Annen kortsiktig gjeld                 |      | 2 461 052         | 2 044 732         |
| <b>SUM KORTSIKTIG GJELD</b>            |      | <b>23 624 351</b> | <b>17 983 657</b> |
| <b>SUM GJELD</b>                       |      | <b>32 206 319</b> | <b>23 919 710</b> |
| <b>SUM EGENKAPITAL OG GJELD</b>        |      | <b>38 542 564</b> | <b>28 591 883</b> |

Askim, 09. mai 2023

DocuSigned by:  
  
18D8FC4BA3BA4E8  
Sverre Bakke  
Styrets formann  
5/12/2023

DocuSigned by:  
  
8BF56CC1C9DE44E  
Henning Solberg  
Styrets nestformann/  
5/12/2023

DocuSigned by:  
  
82D35CC3A1734B6...  
Bjørn Antonsen  
Styremedlem  
5/16/2023

DocuSigned by:  
  
6444804E0DBE4E7...  
Øyvind Bakke  
Daglig leder  
5/12/2023

Årsregnskap for Link Nordic AS

Organisasjonsnr. 936252710



DocuSign Envelope ID: 9579A45B-3539-402D-9434-5B9106CD0EFA

Link Nordic AS

## Noter 2022

### Regnskapsprinsipper:

Årsregnskapet er satt opp i samsvar med regnskapsloven og god regnskapsskikk. Selskapet har videre fulgt relevante bestemmelser i Norsk Regnskaps Standard utarbeidet av Norsk Regnskaps Stiftelse.

De unntaksregler som gjelder for små foretak er anvendt der annet ikke er angitt i regnskapsprinsipper.

#### Omløpsmidler og kortsiktig gjeld

Omløpsmidler og kortsiktig gjeld omfatter normalt poster som forfaller til betaling innen ett år etter siste dag i regnskapsåret, samt poster som knytter seg til varekretsløpet. Omløpsmidler vurderes til laveste verdi av anskaffelseskost og antatt virkelig verdi (Laveste verdis prinsipp).

#### Anleggsmidler og langsiktig gjeld

Anleggsmidler omfatter eiendeler bestemt til varig eie og bruk for virksomheten. Anleggsmidler er vurdert til anskaffelseskost. Varige driftsmidler føres opp i balansen og avskrives over driftsmidlets forventede økonomiske levetid. Varige driftsmidler nedskrives til virkelig verdi ved verdifall som forventes ikke å være av forbigående art. Nedskrivninger blir reversert når grunnlaget for nedskrivningen ikke lenger finnes å være til stede.

#### Inntektsføring

Inntektsføring ved salg av vedlikeholdsavtaler skjer i sin helhet på faktureringsstidspunktet.

#### Driftsinntekter og kostnader

Inntektsføring skjer etter opptjeningstidspunktet som normalt vil være leveringstidspunktet for varer og tjenester. For mindre fast prisede prosjekter inntektsføres det i samsvar med fakturering. Kostnader medtas etter sammenstillingsprinsippet, dvs at kostnader medtas i samme periode som tilhørende inntekter inntektsføres.

#### Skatt

Skattekostnaden i resultatregnskapet omfatter periodens betalbare skatt som blir utlignet og forfaller til betaling i neste regnskapsår i tillegg til endring i utsatt skatt. Utsatt skatt er beregnet med skattesatsen ved utgangen av regnskapsåret (22%) på grunnlag av skattereduserende og skatteøkende midlertidige forskjeller som eksisterer mellom regnskapsmessige og skattemessige verdier. I beregningen er det også medtatt ligningsmessig framførbart underskudd ved regnskapsårets utgang. Skatteøkende og skattereduserende midlertidige forskjeller som reverserer eller kan reversere i samme periode er utlignet og nettoført.

Noter for Link Nordic AS

Organisasjonsnr. 936252710



DocuSign Envelope ID: 9579A45B-3539-402D-9434-5B9106CD0EFA

Link Nordic AS

## Noter 2022

### Note 1 - Lønnskostnad

Selskapet har hatt 13 årsverk i regnskapsåret.

| Spesifikasjon av lønnskostnader | I år              | I fjor            |
|---------------------------------|-------------------|-------------------|
| Lønn                            | 11 382 601        | 8 990 942         |
| Arbeidsgiveravgift              | 1 716 711         | 1 450 671         |
| Pensjonskostnader               | 353 042           | 758 211           |
| Andre lønnsrelaterte ytelser    | 277 649           | 282 119           |
| <b>Totalt</b>                   | <b>13 730 002</b> | <b>11 481 943</b> |

### Note 2 - Varige driftsmidler

#### Avskrivningstablå

#### Driftsløsøre, inventar, verktøy, kontorm.

|                                   |                  |
|-----------------------------------|------------------|
| Anskaffelseskost pr. 1/1          | 805 020          |
| + Tilgang                         | 974 800          |
| - Avgang                          | 704 390          |
| <b>Anskaffelseskost pr. 31/12</b> | <b>1 075 430</b> |
| Akk. av/nedskr. pr 1/1            | 596 853          |
| + Ordinære avskrivninger          | 159 558          |
| - Tilbakeført avskrivning         | 669 171          |
| <b>Akk. av/nedskr. pr. 31/12</b>  | <b>87 240</b>    |
| <b>Balanseført verdi pr 31/12</b> | <b>988 190</b>   |
| Prosentstatts for ord. avskr.     | 20-33            |

Noter for Link Nordic AS

Organisasjonsnr. 936252710



DocuSign Envelope ID: 9579A45B-3539-402D-9434-5B9106CD0EFA

Link Nordic AS

## Noter 2022

### Note 3 - Gjeld og pantstillelser

Gjeldsposter med forfall senere enn 5 år fra balansedagen utgjør pr. 31.12. kr. 1.882.740

| <b>Gjeld som er sikret ved pant:</b>    | <b>2022</b> | <b>2021</b> |
|---|-------------|-------------|
| Gjeld til Kredittinstitusjoner          | 6 842 736   | 2 898 624   |
| Balansført verdi av eiendeler pantsatt: |             |             |
| Varebeholdning                          | 8 179 388   | 7 158 244   |
| Kundefordringer                         | 13 486 791  | 7 662 682   |
| Driftsmidler                            | 988 190     | 208 168     |

### Note 4 - Investeringer i datterselskap

| <b>Firma</b>         | <b>Eierandel</b> | <b>Balanseverdi</b> | <b>EK 31.12</b> | <b>Årsres.</b> |
|----------------------|------------------|---------------------|-----------------|----------------|
| Streamserve Norge AS | 100%             | 9 339 022           | 3 428 238       | 290 795        |

Selskapets investering i Streamserve Norge AS er bokført til kostpris ved kjøp av aksjer i 2009. Det har ikke vært ordinær drift i Streamserve Norge AS i regnskapsåret, men selskapet har rettigheter og øvrige fremtidige markedsmessige verdier for konsernets virksomhet som er betydelige, og styret anser verdien av investeringer til å utgjøre minst historisk kostpris for aksjene.

| <b>Mellomværende med datterselskaper</b>      | <b>2022</b> | <b>2021</b> |
|---|-------------|-------------|
| Langsiktig gjeld Streamserve AS               | 3 777 198   | 4 037 430   |
| Konsernbidrag og utbytte Streamserve Norge AS | 642 477     | 642 477     |

### Transaksjoner med datterselskaper

Royalty kostnader Streamserve Norge AS er kostnadsført med kr 391 811 i regnskapsåret.

### Note 5 - Andre langsiktige fordringer

|   | <b>I år</b> | <b>I fjor</b> |
|---|-------------|---------------|
| Samlede fordringer med forfall senere enn ett år etter balansedagen | 287 120     | 305 870       |

Noter for Link Nordic AS

Organisasjonsnr. 936252710



DocuSign Envelope ID: 9579A45B-3539-402D-9434-5B9106CD0EFA

Link Nordic AS

## Noter 2022

### Note 6 - Kundefordringer

|                               | Dette år   | Forrige år |
|-------------------------------|------------|------------|
| Kundefordringer til pålydende | 13 537 578 | 7 762 682  |
| Delkrederavsetning            | -50 785    | -100 000   |
| Bokført verdi                 | 13 486 791 | 7 662 682  |

### Note 7 - Selskapskapital

Selskapet har 1 500 aksjer pålydende kr 1 000 pr. aksje, samlet aksjekapital utgjør kr 1 500 000.

Selskapets aksjer har like stemmer og gir lik rett til utbytte

Selskapet har 5 aksjonærer, som alle eier mer enn 5 % av aksjene:

| Navn                         | Verv          | Antall | Eierandel |
|------------------------------|---------------|--------|-----------|
| Øyvind Bakke                 | Daglig leder  | 465    | 31,00 %   |
| Sverre Kristian Bakke        | Styrets leder | 300    | 20,00 %   |
| Johnny Antonsen              |               | 345    | 23,00 %   |
| Silicon Chip GmbH            |               | 265    | 17,67 %   |
| Link Nordic AS (egne aksjer) |               | 125    | 8,33 %    |

Noter for Link Nordic AS

Organisasjonsnr. 936252710