



ÅRSREGNSKAPET FOR REGNSKAPSÅRET 2024 - GENERELL INFORMASJON

Enheten

Organisasjonsnummer: 986 336 125
Organisasjonsform: Aksjeselskap
Foretaksnavn: NOMA CORPORATE AS
Forretningsadresse: Guldbergs vei 4
0375 OSLO

Regnskapsår

Årsregnskapets periode: 01.01.2024 - 31.12.2024

Konsern

Morselskap i konsern: Nei

Regnskapsregler

Regler for små foretak benyttet: Ja
Benyttet ved utarbeidelsen av årsregnskapet til selskapet: Regnskapslovens alminnelige regler

Årsregnskapet fastsatt av kompetent organ

Bekreftet av representant for selskapet: Sparebank 1 Økonomihuset AS
Dato for fastsettelse av årsregnskapet: 18.06.2025

Grunnlag for avgivelse

År 2024: Årsregnskapet er elektronisk innlevert
År 2023: Tall er hentet fra elektronisk innlevert årsregnskap fra 2024

Det er ikke krav til at årsregnskapet m.v. som sendes til Regnskapsregisteret er undertegnet. Kontrollen på at dette er utført ligger hos revisor/enhetens øverste organ. Sikkerheten ivaretas ved at innsender har rolle/rettighet for innsending av årsregnskapet via Altinn, og ved at det bekreftes at årsregnskapet er fastsatt av kompetent organ.

Brønnøysundregistrene, 22.06.2025



Resultatregnskap

Beløp i: NOK	Note	2024	2023
RESULTATREGNSKAP			
Inntekter			
Salgsinntekt		0	2 923 547
Annen driftsinntekt		0	135 297
Sum inntekter		0	3 058 843
Kostnader			
Varekostnad		0	27 995
Lønnskostnad	1	435 926	2 344 493
Avskrivning på varige driftsmidler og immaterielle eiendeler	2	163 925	207 781
Annen driftskostnad		227 183	448 153
Sum kostnader		827 034	3 028 423
Driftsresultat		-827 034	30 421
Finansinntekter og finanskostnader			
Annen renteinntekt		15 776	53 967
Annen finansinntekt		127 389	56 283
Verdiøkning andre finansielle instrumenter vurdert til virkelig verdi		1 127 089	0
Sum finansinntekter		1 270 254	110 250
Annen rentekostnad		37 195	27 227
Annen finanskostnad		43	934 604
Sum finanskostnader		37 239	961 831
Netto finans		1 233 015	-851 581
Resultat før skattekostnad		405 981	-821 160
Skattekostnad		271 640	35 982
Årsresultat		134 341	-857 142
Overføringer og disponeringer			
Ordinært utbytte		140 000	1 081 000
Tilleggsutbytte		150 000	0



Resultatregnskap

Beløp i: NOK	Note	2024	2023
Overføringer til/fra annen egenkapital		-155 659	-1 938 142
Sum overføringer og disponeringer		134 341	-857 142



Balanse

Beløp i: NOK	Note	2024	2023
BALANSE - EIENDELER			
Anleggsmidler			
Immaterielle eiendeler			
Utsatt skattefordel		0	271 640
Sum immaterielle eiendeler		0	271 640
Varige driftsmidler			
Tomter, bygninger og annen fast eiendom	2	206 177	206 177
Driftsløsøre, inventar, verktøy, kontormaskiner og lignende	2	957 266	1 121 191
Sum varige driftsmidler		1 163 443	1 327 368
Finansielle anleggsmidler			
Investeringer i aksjer og andeler		727 045	715 412
Andre fordringer		1 080 518	1 971 942
Sum finansielle anleggsmidler		1 807 563	2 687 354
Sum anleggsmidler		2 971 006	4 286 362
Omløpsmidler			
Varer			
Fordringer			
Kundefordringer		0	23 726
Andre fordringer		26 558	27 936
Sum fordringer		26 558	51 662
Investeringer			
Markedsbaserte aksjer		3 196 852	3 002 030
Sum investeringer		3 196 852	3 002 030
Bankinnskudd, kontanter og lignende			
Bankinnskudd, kontanter og lignende		44 185	118 182
Sum bankinnskudd, kontanter og lignende		44 185	118 182
Sum omløpsmidler		3 267 595	3 171 874



Balanse

Beløp i: NOK	Note	2024	2023
SUM EIENDELER		6 238 601	7 458 236
BALANSE - EGENKAPITAL OG GJELD			
Egenkapital			
Innskutt egenkapital			
Selskapskapital		100 000	100 000
Sum innskutt egenkapital		100 000	100 000
Opptjent egenkapital			
Annen egenkapital		5 229 886	5 385 546
Sum opptjent egenkapital		5 229 886	5 385 546
Sum egenkapital		5 329 886	5 485 546
Gjeld			
Langsiktig gjeld			
Annen langsiktig gjeld			
Gjeld til kredittinstitusjoner		520 794	566 199
Sum annen langsiktig gjeld		520 794	566 199
Sum langsiktig gjeld		520 794	566 199
Kortsiktig gjeld			
Leverandørgjeld		15 773	19 366
Skyldige offentlige avgifter		28 422	81 464
Utbytte		140 000	1 081 000
Annen kortsiktig gjeld		203 726	224 662
Sum kortsiktig gjeld		387 921	1 406 492
Sum gjeld		908 715	1 972 691
SUM EGENKAPITAL OG GJELD		6 238 601	7 458 236



Brønnøysundregistrene

ÅRSREGNSKAP FOR REGNSKAPSÅRET 2024 - GENERELL INFORMASJON

Journalnummer: 2025 556441

Enheten

Organisasjonsnummer: 986 336 125
Organisasjonsform: Aksjeselskap
Foretaksnavn: NOMA CORPORATE AS
Forretningsadresse: Guldbergs vei 4
0375 OSLO

Regnskapsår

Årsregnskapets periode: 01.01.2024 - 31.12.2024

Konsern

Morselskap i konsern: Nei

Regnskapsregler

Regler for små foretak benyttet: Ja
Benyttet ved utarbeidelsen av
årsregnskapet til selskapet: Regnskapslovens alminnelige regler

Årsregnskapet fastsatt av kompetent organ

Bekreftet av representant for selskapet: Sparebank 1 Økonomihuset AS
Dato for fastsettelse av årsregnskapet: 18.06.2025

Revisjon

Selskapet har besluttet at årsregnskapet
ikke skal revideres: Ja
Årsregnskapet er utarbeidet av ekstern
autorisert regnskapsfører: Ja
Ekstern autorisert regnskapsfører har i
løpet av regnskapsåret bistått ved den
løpende regnskapsføringen eller utført
andre tjenester for selskapet enn å
utarbeide årsregnskapet: Ja

Grunnlag for avgivelse

År 2024: Årsregnskap er elektronisk innlevert.
År 2023: Tall er hentet fra elektronisk innlevert årsregnskap fra 2024.

Det er ikke krav til at årsregnskapet m.v. som sendes til Regnskapsregisteret er undertegnet. Kontrollen på at dette er utført ligger hos revisor/enhetens øverste organ. Sikkerheten ivaretas ved at innsender har rolle/rettighet for innsending av årsregnskapet via Altinn, og ved at det bekreftes at årsregnskapet er fastsatt av kompetent organ.

Brønnøysundregistrene, 21.06.2025

Brønnøysundregistrene
Postadresse: Postboks 900, 8910 Brønnøysund
Telefon: 75 00 75 00
E-post: firmapost@brreg.no Internett: www.brreg.no
Organisasjonsnummer: 974 760 673



Organisasjonsnr: 986 336 125
NOMA CORPORATE AS

RESULTATREGNSKAP

Beløp i: NOK	Note	2024	2023
RESULTATREGNSKAP			
Inntekter			
Salgsinntekt		0	2 923 547
Annen driftsinntekt		0	135 297
Sum inntekter		0	3 058 843
Kostnader			
Varekostnad		0	27 995
Lønnskostnad	1	435 926	2 344 493
Avskrivning på varige driftsmidler og immaterielle eiendeler	2	163 925	207 781
Annen driftskostnad		227 183	448 153
Sum kostnader		827 034	3 028 423
Driftsresultat		-827 034	30 421
Finansinntekter og finanskostnader			
Annen renteinntekt		15 776	53 967
Annen finansinntekt		127 389	56 283
Verdiøkning andre finansielle instrumenter vurdert til virkelig verdi		1 127 089	0
Sum finansinntekter		1 270 254	110 250
Annen rentekostnad		37 195	27 227
Annen finanskostnad		43	934 604
Sum finanskostnader		37 239	961 831
Netto finans		1 233 015	-851 581
Resultat før skattekostnad		405 981	-821 160
Skattekostnad		271 640	35 982
Årsresultat		134 341	-857 142
Overføringer og disponeringer			
Ordinært utbytte		140 000	1 081 000
Tilleggsutbytte		150 000	0
Overføringer til/fra annen egenkapital		-155 659	-1 938 142
Sum overføringer og disponeringer		134 341	-857 142



Organisasjonsnr: 986 336 125
NOMA CORPORATE AS

BALANSE

Beløp i: NOK	Note	2024	2023
BALANSE - EIENDELER			
Anleggsmidler			
Immaterielle eiendeler			
Utsatt skattefordel		0	271 640
Sum immaterielle eiendeler		0	271 640
Varige driftsmidler			
Tomter, bygninger og annen fast eiendom	2	206 177	206 177
Driftsløsøre, inventar, verktøy, kontormaskiner og lignende	2	957 266	1 121 191
Sum varige driftsmidler		1 163 443	1 327 368
Finansielle anleggsmidler			
Investeringer i aksjer og andeler		727 045	715 412
Andre fordringer		1 080 518	1 971 942
Sum finansielle anleggsmidler		1 807 563	2 687 354
Sum anleggsmidler		2 971 006	4 286 362
Omløpsmidler			
Varer			
Fordringer			
Kundefordringer		0	23 726
Andre fordringer		26 558	27 936
Sum fordringer		26 558	51 662
Investeringer			
Markedsbaserte aksjer		3 196 852	3 002 030
Sum investeringer		3 196 852	3 002 030
Bankinnskudd, kontanter og lignende			
Bankinnskudd, kontanter og lignende		44 185	118 182
Sum bankinnskudd, kontanter og lignende		44 185	118 182
Sum omløpsmidler		3 267 595	3 171 874
SUM EIENDELER		6 238 601	7 458 236
BALANSE - EGENKAPITAL OG GJELD			



Egenkapital		
Innskutt egenkapital		
Selskapskapital	100 000	100 000
Sum innskutt egenkapital	100 000	100 000
Opptjent egenkapital		
Annen egenkapital	5 229 886	5 385 546
Sum opptjent egenkapital	5 229 886	5 385 546
Sum egenkapital	5 329 886	5 485 546
Gjeld		
Langsiktig gjeld		
Annen langsiktig gjeld		
Gjeld til		
kredittinstitusjoner	520 794	566 199
Sum annen langsiktig gjeld	520 794	566 199
Sum langsiktig gjeld	520 794	566 199
Kortsiktig gjeld		
Leverandørgjeld	15 773	19 366
Skyldige offentlige		
avgifter	28 422	81 464
Utbytte	140 000	1 081 000
Annen kortsiktig gjeld	203 726	224 662
Sum kortsiktig gjeld	387 921	1 406 492
Sum gjeld	908 715	1 972 691
SUM EGENKAPITAL OG GJELD	6 238 601	7 458 236



Organisasjonsnr: 986 336 125
NOMA CORPORATE AS

NOTEOPPLYSNINGER - SELSKAP - alle poster oppgitt i hele tall

Note

Regnskapsprinsipper

Årsregnskapet er satt opp i samsvar med regnskapslovens bestemmelser og god regnskapsskikk for små foretak. ** Klassifisering ** Eiendeler bestemt til varig eie eller bruk er klassifisert som anleggsmidler. Andre eiendeler er klassifisert som omløpsmidler. Fordringer med forfall mer enn ett år etter balansedagen er medtatt som anleggsmidler. Gjeld som forfaller senere enn ett år etter balansedagen er oppført som langsiktig gjeld. ** Varige driftsmidler ** Varige driftsmidler er vurdert til anskaffelseskost etter fradrag for bedriftsøkonomiske avskrivninger som er beregnet på grunnlag av kostpris og antatt levetid. ** Aksjer ** Omløpsaksjer er vurdert til markedsverdi på balansedagen. Andre aksjer er oppført i regnskapet til kostpris. I de tilfeller der den virkelige verdien er lavere enn kostprisen og dette ikke er forbigående, er det foretatt nedskrivning. ** Fordringer ** Kundefordringer og andre fordringer er oppført til pålydende etter fradrag for konstaterte og forventede tap. ** Skatter ** Skattekostnaden i resultatregnskapet omfatter både periodens betalbar skatt og endring i utsatt skatt. Utsatt skatt er beregnet på grunnlag av midlertidige forskjeller mellom regnskapsmessige og skattemessige verdier, samt eventuelt ligningsmessig underskudd til fremføring ved utgangen av regnskapsåret. Utsatt skatt er avsatt som langsiktig gjeld i balansen. I den grad utsatt skattefordel overstiger utsatt skatt, er utsatt skattefordel tatt med i balansen iht. god regnskapsskikk. ** Driftsinntekter og kostnader ** Inntektsføring følger opptjeningsprinsippet, som normalt vil følge leveringstidspunktet for varer og tjenester. Kostnader er tatt med etter sammenstillingsprinsippet, det vil si at kostnadene er tatt med i samme periode som tilhørende inntekter.'

Note

1

Antall årsverk i regnskapsåret
2.00

<u>Sum</u>	<u>Beløp</u>
------------	--------------

Note

2

Varige driftsmidler og immaterielle eiendeler

<u>Anskaffelseskost 01.01.</u>	<u>Varige driftsmidler</u>	<u>Immaterielle eiend.</u>
	1391237.00	0.00
<u>Tilgang i året</u>	<u>Varige driftsmidler</u>	<u>Immaterielle eiend.</u>
	0.00	0.00



<u>Anskaffelseskost 31.12.</u>	<u>Varige driftsmidler</u>	<u>Immaterielle eiend.</u>
	1391237.00	0.00
<u>Samlede av-/nedskrivn.</u>	<u>Varige driftsmidler</u>	<u>Immaterielle eiend.</u>
	314510.00	0.00
<u>Balanseført verdi 31.12.</u>	<u>Varige driftsmidler</u>	<u>Immaterielle eiend.</u>
	1076727.00	0.00
<u>Årets av-/nedskrivn.</u>	<u>Varige driftsmidler</u>	<u>Immaterielle eiend.</u>
	157255.00	0.00

Anskaffelseskost - balanseførte lånekostnader, egentilvirkede anleggsmidler

Goodwill spesifisert for hvert enkelt virksomhetskjøp

Avskrivningsplan for goodwill som er lenger enn fem år - begrunnelse

Mer om varige driftsmidler/immaterielle eiendeler

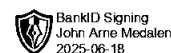
Konsernregnskap

Morselskapet sitt navn

Forretningskontor for morselskapet

Begrunnelse for at datterselskap er utelatt fra konsolideringen

<u>Samlet beløp - tilknyttet selskap</u>	<u>Årets</u>	<u>Fjorårets</u>	
<u>Samlet beløp - foretak i samme konsern</u>	<u>Årets</u>	<u>Fjorårets</u>	
<u>Samlet beløp - foretak i samme konsern</u>	<u>Årets</u>	<u>Fjorårets</u>	
<u>Samlet beløp - felles kontrollert virksomhet</u>	<u>Årets</u>	<u>Fjorårets</u>	
<u>Pantstillelse</u>		<u>Beløp</u>	
<u>Beholdning av egne aksjer</u>	<u>Antall</u>	<u>Pålydende</u>	<u>Andel av aksjek.</u>



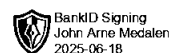
Noma Corporate AS
org.nr.: 986 336 125

Årsregnskap 2024

01 01 2024 - 31 12 2024



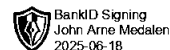
Noma Corporate AS
org.nr.: 986336125



Resultat	Noter	2024	2023
Driftsinntekter og driftskostnader			
Salgsinntekter		0	2 923 547
Annen driftsinntekt		0	135 297
Sum driftsinntekter		0	3 058 843
Varekostnad		0	27 995
Lønnskostnad	1	435 926	2 344 493
Avskrivning på varige driftsmidler og immaterielle eiendeler	2	163 925	207 781
Annen driftskostnad		227 183	448 153
Sum driftskostnader		827 034	3 028 423
Driftsresultat		-827 034	30 421
Finansinntekter og finanskostnader			
Annen renteinntekt		15 776	53 967
Annen finansinntekt		127 389	56 283
Verdiøkning av finansielle instrumenter vurdert til virkelig verdi	(3)	1 127 089	0
Sum finansinntekter		1 270 254	110 250
Annen rentekostnad		37 195	27 227
Annen finanskostnad		43	934 604
Sum finanskostnader		37 239	961 831
Netto finans		1 233 015	-851 581
Ordinært resultat før skattekostnad		405 981	-821 160
Skattekostnader			
Skattekostnad på ordinært resultat		271 640	35 982
Årsresultat		134 341	-857 142
Overføringer og disponeringer			
Utbytte		140 000	1 081 000
Overføringer til/fra annen egenkapital		-155 659	-1 938 142
Tilleggsutbytte		150 000	0
Sum overføringer og disponeringer		134 341	-857 142



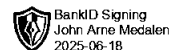
Noma Corporate AS
org.nr.: 986336125



Balanse	Noter	2024	2023
EIENDELER			
Anleggsmidler			
Utsatt skattefordel		0	271 640
Sum immaterielle eiendeler		0	271 640
Tomter, bygninger og annen fast eiendom	2	206 177	206 177
Driftsløsøre, inventar, verktøy, kontormaskiner og lignende	2	957 266	1 121 191
Sum varige driftsmidler		1 163 443	1 327 368
Investeringer i aksjer og andeler		727 045	715 412
Andre fordringer		1 080 518	1 971 942
Sum finansielle anleggsmidler		1 807 563	2 687 354
Sum anleggsmidler		2 971 006	4 286 362
Omløpsmidler			
Kundefordringer		0	23 726
Andre fordringer		26 558	27 936
Sum fordringer		26 558	51 662
Markedsbaserte aksjer	(3)	3 196 852	3 002 030
Sum investeringer		3 196 852	3 002 030
Bankinnskudd, kontanter og lignende		44 185	118 182
Sum bankinnskudd, kontanter og lignende		44 185	118 182
Sum omløpsmidler		3 267 595	3 171 874
Sum eiendeler		6 238 601	7 458 236



Noma Corporate AS
org.nr.: 986336125



EGENKAPITAL OG GJELD

Egenkapital

Selskapskapital	100 000	100 000
Sum innskutt egenkapital	100 000	100 000

Annen Egenkapital	5 229 886	5 385 546
Sum opptjent egenkapital	5 229 886	5 385 546

Sum egenkapital	5 329 886	5 485 546
------------------------	------------------	------------------

Langsiktig gjeld

Gjeld til kredittinstitusjoner	520 794	566 199
Sum annen langsiktig gjeld	520 794	566 199

Sum langsiktig gjeld	520 794	566 199
-----------------------------	----------------	----------------

Gjeld

Leverandørgjeld	15 773	19 366
Skyldige offentlige avgifter	28 422	81 464
Utbytte	140 000	1 081 000
Annen kortsiktig gjeld	203 726	224 662
Sum kortsiktig gjeld	387 921	1 406 492

Sum gjeld	908 715	1 972 691
------------------	----------------	------------------

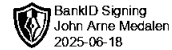
Sum egenkapital og gjeld	6 238 601	7 458 236
---------------------------------	------------------	------------------

Oslo, 16.06.2025

John Arne Medalen/styrets leder



Noma Corporate AS
org.nr.: 986336125



Noter

Regnskapsprinsipper

Årsregnskapet er satt opp i samsvar med regnskapslovens bestemmelser og god regnskapsskikk for små foretak.

** Klassifisering **

Eiendeler bestemt til varig eie eller bruk er klassifisert som anleggsmidler. Andre eiendeler er klassifisert som omløpsmidler. Fordringer med forfall mer enn ett år etter balansedagen er medtatt som anleggsmidler. Gjeld som forfaller senere enn ett år etter balansedagen er oppført som langsiktig gjeld.

** Varige driftsmidler **

Varige driftsmidler er vurdert til anskaffelseskost etter fradrag for bedriftsøkonomiske avskrivninger som er beregnet på grunnlag av kostpris og antatt levetid.

** Aksjer **

Omløpsaksjer er vurdert til markedsverdi på balansedagen. Andre aksjer er oppført i regnskapet til kostpris. I de tilfeller der den virkelige verdien er lavere enn kostprisen og dette ikke er forbigående, er det foretatt nedskrivning.

** Fordringer **

Kundefordringer og andre fordringer er oppført til pålydende etter fradrag for konstaterte og forventede tap.

** Skatter **

Skattekostnaden i resultatregnskapet omfatter både periodens betalbar skatt og endring i utsatt skatt. Utsatt skatt er beregnet på grunnlag av midlertidige forskjeller mellom regnskapsmessige og skattemessige verdier, samt eventuelt ligningsmessig underskudd til fremføring ved utgangen av regnskapsåret. Utsatt skatt er avsatt som langsiktig gjeld i balansen. I den grad utsatt skattefordel overstiger utsatt skatt, er utsatt skattefordel tatt med i balansen iht. god regnskapsskikk.

** Driftsinntekter og kostnader **

Inntektsføring følger opptjeningsprinsippet, som normalt vil følge leveringstidspunktet for varer og tjenester. Kostnader er tatt med etter sammenstillingsprinsippet, det vil si at kostnadene er tatt med i samme periode som tilhørende inntekter.

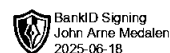
#1 Antall årsverk

Antall årsverk i regnskapsåret:

2



Noma Corporate AS
org.nr.: 986336125

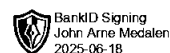


#2 Driftsmidler

Beskrivelse	Varige driftsmidler	Immaterielle eiendeler
Anskaffelseskost 01.01.	1 391 237	0
Tilgang i året	0	0
Avgang i året	0	0
Anskaffelseskost 31.12.	1 391 237	0
Samlede avskrivninger, nedskrivninger og reverseringer av nedskrivninger	314 510	0
Balanseført verdi per 31.12.	1 076 727	0
Avskrivninger, nedskrivninger og reverseringer av nedskrivninger i regnskapsåret	157 255	0



Noma Corporate AS
org.nr.: 986336125



#3 Markedsbaserte aksjer

Kostpris markedsbaserte aksjer er på kr 1 609 081,- og markedsbasert verdi er på kr 3 196 852,-. Verdien på aksjer er justert til markedsverdi med en endring på kr 1 127 089,- og er klassifisert som verdiendring finansielle instrumenter.