



ÅRSREGNSKAPET FOR REGNSKAPSÅRET 2023 - GENERELL INFORMASJON

Enheten

Organisasjonsnummer:	991 851 623
Organisasjonsform:	Aksjeselskap
Foretaksnavn:	JS TRANSPORT AS
Forretningsadresse:	Gaupåsvegen 215 5265 YTRE ARNA

Regnskapsår

Årsregnskapets periode:	01.01.2023 - 31.12.2023
-------------------------	-------------------------

Konsern

Morselskap i konsern:	Nei
-----------------------	-----

Regnskapsregler

Regler for små foretak benyttet:	Nei
Benyttet ved utarbeidelsen av årsregnskapet til selskapet:	Regnskapslovens alminnelige regler

Årsregnskapet fastsatt av kompetent organ

Bekreftet av representant for selskapet:	Gunnar Stammeshagen
Dato for fastsettelse av årsregnskapet:	10.06.2024

Grunnlag for avgivelse

År 2023: Årsregnskapet er elektronisk innlevert
År 2022: Tall er hentet fra elektronisk innlevert årsregnskap fra 2023

Det er ikke krav til at årsregnskapet m.v. som sendes til Regnskapsregisteret er undertegnet. Kontrollen på at dette er utført ligger hos revisor/enhetens øverste organ. Sikkerheten ivaretas ved at innsender har rolle/rettighet for innsending av årsregnskapet via Altinn, og ved at det bekreftes at årsregnskapet er fastsatt av kompetent organ.

Brønnøysundregistrene, 30.07.2025



Resultatregnskap

Beløp i: NOK	Note	2023	2022
RESULTATREGNSKAP			
Inntekter			
Salgsinntekt		87 080 004	97 348 394
Annen driftsinntekt		2 262 657	1 700 020
Sum inntekter		89 342 661	99 048 414
Kostnader			
Varekostnad		12 853 240	15 313 280
Lønnskostnad	1	28 340 573	28 310 789
Avskrivning av driftsmidler og immaterielle eiendeler	2	10 315 791	11 401 599
Annen driftskostnad	1	37 009 809	42 448 518
Sum kostnader		88 519 413	97 474 187
Driftsresultat		823 248	1 574 227
Finansinntekter og finanskostnader			
Annen renteinntekt		121 006	14 470
Annen finansinntekt		299 429	339 373
Sum finansinntekter		420 435	353 843
Annen rentekostnad		1 152 773	790 989
Annen finanskostnad		52 453	71 810
Sum finanskostnader		1 205 225	862 799
Netto finans		-784 790	-508 956
Ordinært resultat før skattekostnad		38 458	1 065 271
Skattekostnad på resultat	3	13 137	60 478
Ordinært resultat etter skattekostnad		25 321	1 004 793
Årsresultat	4	25 321	1 004 793
Årsresultat etter minoritetsinteresser		25 321	1 004 793
Totalresultat		25 321	1 004 793



Resultatregnskap

Beløp i: NOK	Note	2023	2022
Overføringer og disponeringer			
Ordinært utbytte		1 000 000	
Avsatt til annen egenkapital			1 004 793
Overført fra annen egenkapital		-974 679	
Sum overføringer og disponeringer		25 321	1 004 793



Balanse

Beløp i: NOK	Note	2023	2022
BALANSE - EIENDELER			
Anleggsmidler			
Immaterielle eiendeler			
Utsatt skattefordel	3		
Varige driftsmidler			
Maskiner og anlegg	2	24 134 100	29 138 708
Sum varige driftsmidler	5	24 134 100	29 138 708
Finansielle anleggsmidler			
Andre langsiktige fordringer		6 000	6 000
Sum finansielle anleggsmidler		6 000	6 000
Sum anleggsmidler		24 140 100	29 144 708
Omløpsmidler			
Varer			
Fordringer			
Kundefordringer		12 580 795	13 183 152
Andre kortsiktige fordringer		2 898 647	3 445 671
Sum fordringer		15 479 443	16 628 823
Bankinnskudd, kontanter og lignende			
Bankinnskudd, kontanter o.l.	6	1 603 490	1 016 856
Sum bankinnskudd, kontanter og lignende		1 603 490	1 016 856
Sum omløpsmidler		17 082 932	17 645 679
SUM EIENDELER		41 223 032	46 790 387

BALANSE - EGENKAPITAL OG GJELD

Egenkapital

Innskutt egenkapital



Balanse

Beløp i: NOK	Note	2023	2022
Aksjekapital	4, 7	104 100	104 100
Beholdning av egne aksjer	7		
Annen innskutt egenkapital	4	450 634	450 634
Sum innskutt egenkapital		554 734	554 734
Opptjent egenkapital			
Annen egenkapital	4	9 308 202	10 121 150
Sum opptjent egenkapital		9 308 202	10 121 150
Sum egenkapital	4	9 862 936	10 675 884
Gjeld			
Langsiktig gjeld			
Utsatt skatt	3	376 026	633 585
Sum avsetninger for forpliktelser		376 026	633 585
Annen langsiktig gjeld			
Øvrig langsiktig gjeld		24 096	
Sum annen langsiktig gjeld		24 096	
Sum langsiktig gjeld		400 122	633 585
Kortsiktig gjeld			
Gjeld til kredittinstitusjoner	5	17 933 838	23 052 636
Leverandørgjeld		4 188 910	4 863 183
Betalbar skatt	3	270 696	3 611
Skyldig offentlige avgifter		2 667 530	2 029 316
Utbytte		1 000 000	
Annen kortsiktig gjeld		4 899 001	5 532 172
Sum kortsiktig gjeld		30 959 975	35 480 918
Sum gjeld		31 360 097	36 114 503
SUM EGENKAPITAL OG GJELD		41 223 033	46 790 387



Årsregnskap 2023

Js Transport AS

Resultatregnskap
Balanse
Noter til regnskapet

Org.nr.: 991 851 623



Resultatregnskap			
Js Transport AS			
Driftsinntekter og driftskostnader	Note	2023	2022
Salgsinntekt		87 080 004	97 348 394
Annen driftsinntekt		2 262 657	1 700 020
Sum driftsinntekter		89 342 661	99 048 414
Varekostnad		12 853 240	15 313 280
Lønnskostnad	1	28 340 573	28 310 789
Avskrivning av driftsmidler og immaterielle eiendeler	2	10 315 791	11 401 599
Annen driftskostnad	1	37 009 809	42 448 518
Sum driftskostnader		88 519 413	97 474 187
Driftsresultat		823 248	1 574 227
Finansinntekter og finanskostnader			
Annen renteinntekt		121 006	14 470
Annen finansinntekt		299 429	339 373
Annen rentekostnad		1 152 773	790 989
Annen finanskostnad		52 453	71 810
Resultat av finansposter		-784 790	-508 956
Resultat før skattekostnad		38 458	1 065 271
Skattekostnad på resultat	3	13 137	60 478
Resultat		25 321	1 004 793
Ekstraordinære inntekter og kostnader			
Årsresultat	4	25 321	1 004 793
Overføringer			
Avsatt til utbytte		1 000 000	0
Avsatt til annen egenkapital		0	1 004 793
Overført fra annen egenkapital		974 679	0
Sum overføringer		25 321	1 004 793
Js Transport AS			Side 2



Balanse			
Eiendeler	Note	2023	2022
Anleggsmidler			
Immaterielle eiendeler			
Varige driftsmidler			
Maskiner og anlegg	2	24 134 100	29 138 708
Sum varige driftsmidler	5	24 134 100	29 138 708
Finansielle anleggsmidler			
Andre langsiktige fordringer		6 000	6 000
Sum finansielle anleggsmidler		6 000	6 000
Sum anleggsmidler		24 140 100	29 144 708
Omløpsmidler			
Fordringer			
Kundefordringer		12 580 795	13 183 152
Andre kortsiktige fordringer		2 898 647	3 445 671
Sum fordringer		15 479 443	16 628 823
Investeringer			
Bankinnskudd, kontanter o.l.	6	1 603 490	1 016 856
Sum omløpsmidler		17 082 932	17 645 679
Sum eiendeler		41 223 032	46 790 387



Balanse			
Egenkapital og gjeld	Note	2023	2022
Egenkapital			
Innskutt egenkapital			
Aksjekapital	4, 7	104 100	104 100
Annen innskutt egenkapital	4	450 634	450 634
Sum innskutt egenkapital		554 734	554 734
Opptjent egenkapital			
Annen egenkapital	4	9 308 202	10 121 150
Sum opptjent egenkapital		9 308 202	10 121 150
Sum egenkapital	4	9 862 936	10 675 884
Gjeld			
Avsetning for forpliktelser			
Utsatt skatt	3	376 026	633 585
Sum avsetning for forpliktelser		376 026	633 585
Annen langsiktig gjeld			
Øvrig langsiktig gjeld		24 096	0
Sum annen langsiktig gjeld		24 096	0
Kortsiktig gjeld			
Gjeld til kredittinstitusjoner	5	17 933 838	23 052 636
Leverandørgjeld		4 188 910	4 863 183
Betalbar skatt	3	270 696	3 611
Skyldig offentlige avgifter		2 667 530	2 029 316
Utbytte		1 000 000	0
Annen kortsiktig gjeld		4 899 001	5 532 172
Sum kortsiktig gjeld		30 959 975	35 480 918
Sum gjeld		31 360 097	36 114 503
Sum egenkapital og gjeld		41 223 033	46 790 387
04.06.2024 Styret i Js Transport AS			
_____ Gunnar Stammeshagen styreleder/daglig leder		_____ Thor Løseth Stammeshagen styremedlem	
Js Transport AS		Side 4	



Regnskapsprinsipper

Årsregnskapet er satt opp i samsvar med regnskapslovens bestemmelser og god regnskapsskikk.

Bruk av estimater

I utarbeidelse av årsregnskapet har man brukt estimater og forutsetninger som har påvirket resultatregnskapet og verdsettelsen av eiendeler og gjeld, samt usikre eiendeler og forpliktelser på balansedagen i henhold til god regnskapsskikk. Områder som i stor grad inneholder slike skjønsmessige vurderinger, høy grad av kompleksitet, eller områder hvor forutsetninger og estimater er vesentlige for årsregnskapet, er beskrevet i notene.

Inntekter

Selskapets inntekter er transporttjenester av varer i bulk. Inntektsføring skjer på leveringstidspunktet. Tjenester inntektsføres etter hvert som de leveres.

Skatt

Skattekostnaden i resultatregnskapet omfatter både periodens betalbare skatt og endring i utsatt skatt. Utsatt skatt er beregnet med 22 % på grunnlag av de midlertidige forskjeller som eksisterer mellom regnskapsmessige og skattemessige verdier, samt ligningsmessig underskudd til fremføring ved utgangen av regnskapsåret. Skatteøkende og skattereduserende midlertidige forskjeller som reverserer eller kan reverseres i samme periode er utlignet og nettoført. Netto utsatt skattefordel balanseføres i den grad det er sannsynlig at denne kan bli utnyttet.

Klassifisering og vurdering av anleggsmidler

Anleggsmidler omfatter eiendeler bestemt til varig eie og bruk. Anleggsmidler er vurdert til anskaffelseskost, fratrukket avskrivninger og nedskrivninger. Langsiktig gjeld balanseføres til nominelt beløp på transaksjonstidspunktet.

Varige driftsmidler balanseføres og avskrives over driftsmidlets økonomiske levetid. Vesentlige driftsmidler som består av flere betydelige komponenter med ulik levetid er dekomponert med ulik avskrivningstid for de ulike komponentene. Direkte vedlikehold av driftsmidler kostnadsføres løpende under driftskostnader, mens påkostninger eller forbedringer tillegges driftsmidlets kostpris og avskrives i takt med driftsmidlet. Varige driftsmidler nedskrives til gjenvinnbart beløp ved verdifall som forventes ikke å være forbigående. Gjenvinnbart beløp er det høyeste av netto salgsverdi og verdi i bruk. Verdi i bruk er nåverdi av fremtidige kontantstrømmer knyttet til eiendelen. Nedskrivningen reverseres når grunnlaget for nedskrivningen ikke lenger er til stede.

Klassifisering og vurdering av omløpsmidler

Omløpsmidler og kortsiktig gjeld omfatter normalt poster som forfaller til betaling innen ett år etter balansedagen, samt poster som knytter seg til varekretsløpet. Omløpsmidler vurderes til laveste verdi av anskaffelseskost og virkelig verdi. Kortsiktig gjeld balanseføres til nominelt beløp på transaksjonstidspunktet.

Fordringer

Kundefordringer og andre fordringer oppføres til pålydende etter fradrag for avsetning til forventet tap. Avsetning til tap gjøres på grunnlag av en individuell vurdering av de enkelte fordringene. For øvrige kundefordringer utføres en spesifisert avsetning for å dekke forventet tap på krav.

Kontantstrømoppstilling

Kontantstrømoppstillingen er utarbeidet etter den indirekte metoden. Kontanter og kontantekvivalenter omfatter kontanter, bankinnskudd og andre kortsiktige, likvide plasseringer.



Note 1 Lønnskostnader og ytelser, godtgjørelser til daglig leder, styret og revisor

Lønnskostnader

	2023	2022
Lønninger	24 231 427	24 665 641
Arbeidsgiveravgift	3 573 616	3 502 922
Andre ytelser	535 530	142 226
Sum	28 340 573	28 310 789

Selskapet har i 2023 sysselsatt 35 årsverk.

Pensjonsforpliktelser

Selskapet er pliktig til å ha tjenstepensjonsordning etter lov om obligatorisk tjenstepensjon. Selskapets pensjonsordninger tilfredsstiller kravene i denne lov.

Note 2 Anleggsmidler

	Maskiner og anlegg	Driftsløsøre, inventar ol.	Sum
Anskaffelseskost pr. 01.01	68 475 969	69 556	68 545 525
+ Tilgang kjøpte driftsmidler	5 478 286		5 478 286
- Avgang i året	4 879 014		4 879 014
= Anskaffelseskost 31.12	69 075 241	69 556	69 144 797
Akkumulerte avskrivninger 31.12	44 958 402	52 295	45 010 697
= Bokført verdi 31.12	24 116 839	17 261	24 134 100
Årets ordinære avskrivninger	10 299 131	16 660	10 315 791
Økonomisk levetid	0-10 år	3 år	
Avskrivningsplan		saldo 33%	



Note 3 Skatt

Årets skattekostnad	2023	2022
Resultatført skatt på ordinært resultat:		
Betalbar skatt	270 696	3 611
Endring i utsatt skattefordel	-257 559	56 867
Skattekostnad ordinært resultat	13 137	60 478
Skattepliktig inntekt:		
Resultat før skatt	38 458	1 065 271
Permanente forskjeller	21 253	-790 370
Endring i midlertidige forskjeller	1 170 725	1 413 261
Anvendelse av fremførbart underskudd	0	-1 671 748
Skattepliktig inntekt	1 230 436	16 415
Betalbar skatt i balansen:		
Betalbar skatt på årets resultat	270 696	3 611
Sum betalbar skatt i balansen	270 696	3 611
Beregning av effektiv skattesats		
Resultat før skatt	38 458	1 065 271
Beregnet skatt av resultat før skatt	8 461	234 360
Skatteeffekt av permanente forskjeller	4 676	-173 881
Sum	13 136	60 478
Effektiv skattesats	34,2 %	5,7 %

Skatteeffekten av midlertidige forskjeller som har gitt opphav til utsatt skatt og utsatte skattefordeler, spesifisert på typer av midlertidige forskjeller

	2023	2022	Endring
Varige driftsmidler	1 709 208	2 879 932	1 170 725
Fordringer	-1	0	1
Sum	1 709 207	2 879 932	1 170 725
Grunnlag for utsatt skatt	1 709 207	2 879 932	1 170 725
Utsatt skatt (22 %)	376 026	633 585	257 560



Note 4 Egenkapital

	Aksjekapital	Overkurs	Annen Innskutt egenkapital	Annen egenkapital	Sum egenkapital
Pr. 31.12.2022	104 100	0	450 634	10 121 150	10 675 884
Årets resultat				25 321	25 321
Utbytte				-1 000 000	-1 000 000
Annen endring			0	161 731	161 731
Pr 31.12.2023	104 100	0	450 634	9 308 202	9 862 936

Note 5 Pantstillelser og garantier

	31.12.2023	31.12.2022
Pantsikret gjeld, pantstillelser og garantier		
Langsiktig gjeld til kredittinstitusjoner	17 933 838	23 052 636
Sum	17 933 838	23 052 636
Regnskapsført verdi av pantsikrede eiendeler		
Trekkvogner og traller	24 116 838	29 104 786
Sum	24 116 838	29 104 786

Note 6 Bankinnskudd

Innestående midler på skattetrekkskonto (bundne midler) er på kr. 1 082 371.

Note 7 Aksjonærer

Aksjekapitalen i Js Transport AS pr. 31.12 består av:

	Antall	Pålydende	Bokført
Ordinære aksjer	2 082	50,0	104 100
Sum	2 082		104 100

Eierstruktur

De største aksjonærene i % pr. 31.12 var:

	Ordinære	Eierandel	Stemmeandel
Js Transport Holding AS	2 082	100,0	100,0



JS Transport AS Kontantstrømpstilling

	Note	2023	2022
Likvider tilført/brukt på virksomheten:			
Årsresultat		25 321	1 004 793
+/- Tap/gevinst ved salg av anleggsmidler		-2 156 662	-1 700 020
+ Ordinære avskrivninger		10 315 791	11 401 599
+/- Endring i utsatt skatt		-257 559	56 867
Tilført fra årets virksomhet		7 926 891	10 763 239
+/- Endr.i lager, debitorer og kreditorer		-71 916	-1 151 233
+/- Endr.i andre tidsavgrensingsposter		843 248	-450 320
A = Netto likviditetsendr. fra virksomhet		8 698 223	9 161 687
Likvider tilført/brukt på investeringer:			
- Investeringer i varige driftsmidler		-5 342 791	-5 560 881
+ Salg av varige driftsmidler (salgssum)		2 350 000	1 899 999
+/- Endring i andre investeringer		0	105 286
B = Netto likviditetsendr. fra investering		-2 992 791	-3 555 596
Likvider tilført/brukt på finansiering:			
+ Netto endring opptak av gjeld (korts. og langs.)		-5 118 798	-6 305 100
- Utbytte		0	0
C = Netto likviditetsendr. fra finansiering		-5 118 798	-6 305 100
+ Likviditetesbeholdning 1.1.		1 016 856	1 715 866
A+B+C Netto endr. i likvider gjennom året		586 634	-699 010
= Likviditetsbeholdning 31.12.	9	1 603 490	1 016 856



Årsregnskap 2023

Js Transport AS

Resultatregnskap
Balanse
Noter til regnskapet

Org.nr.: 991 851 623



Resultatregnskap			
Js Transport AS			
Driftsinntekter og driftskostnader	Note	2023	2022
Salgsinntekt		87 080 004	97 348 394
Annen driftsinntekt		2 262 657	1 700 020
Sum driftsinntekter		89 342 661	99 048 414
Varekostnad		12 853 240	15 313 280
Lønnskostnad	1	28 340 573	28 310 789
Avskrivning av driftsmidler og immaterielle eiendeler	2	10 315 791	11 401 599
Annen driftskostnad	1	37 009 809	42 448 518
Sum driftskostnader		88 519 413	97 474 187
Driftsresultat		823 248	1 574 227
Finansinntekter og finanskostnader			
Annen renteinntekt		121 006	14 470
Annen finansinntekt		299 429	339 373
Annen rentekostnad		1 152 773	790 989
Annen finanskostnad		52 453	71 810
Resultat av finansposter		-784 790	-508 956
Resultat før skattekostnad		38 458	1 065 271
Skattekostnad på resultat	3	13 137	60 478
Resultat		25 321	1 004 793
Ekstraordinære inntekter og kostnader			
Årsresultat	4	25 321	1 004 793
Overføringer			
Avsatt til utbytte		1 000 000	0
Avsatt til annen egenkapital		0	1 004 793
Overført fra annen egenkapital		974 679	0
Sum overføringer		25 321	1 004 793





Balanse			
Eiendeler	Note	2023	2022
Anleggsmidler			
Immaterielle eiendeler			
Varige driftsmidler			
Maskiner og anlegg	2	24 134 100	29 138 708
Sum varige driftsmidler	5	24 134 100	29 138 708
Finansielle anleggsmidler			
Andre langsiktige fordringer		6 000	6 000
Sum finansielle anleggsmidler		6 000	6 000
Sum anleggsmidler		24 140 100	29 144 708
Omløpsmidler			
Fordringer			
Kundefordringer		12 580 795	13 183 152
Andre kortsiktige fordringer		2 898 647	3 445 671
Sum fordringer		15 479 443	16 628 823
Investeringer			
Bankinnskudd, kontanter o.l.	6	1 603 490	1 016 856
Sum omløpsmidler		17 082 932	17 645 679
Sum eiendeler		41 223 032	46 790 387



Balanse			
Egenkapital og gjeld	Note	2023	2022
Egenkapital			
Innskutt egenkapital			
Aksjekapital	4, 7	104 100	104 100
Annen innskutt egenkapital	4	450 634	450 634
Sum innskutt egenkapital		554 734	554 734
Opptjent egenkapital			
Annen egenkapital	4	9 308 202	10 121 150
Sum opptjent egenkapital		9 308 202	10 121 150
Sum egenkapital	4	9 862 936	10 675 884
Gjeld			
Avsetning for forpliktelser			
Utsatt skatt	3	376 026	633 585
Sum avsetning for forpliktelser		376 026	633 585
Annen langsiktig gjeld			
Øvrig langsiktig gjeld		24 096	0
Sum annen langsiktig gjeld		24 096	0
Kortsiktig gjeld			
Gjeld til kredittinstitusjoner	5	17 933 838	23 052 636
Leverandørgjeld		4 188 910	4 863 183
Betalbar skatt	3	270 696	3 611
Skyldig offentlige avgifter		2 667 530	2 029 316
Utbytte		1 000 000	0
Annen kortsiktig gjeld		4 899 001	5 532 172
Sum kortsiktig gjeld		30 959 975	35 480 918
Sum gjeld		31 360 097	36 114 503
Sum egenkapital og gjeld		41 223 033	46 790 387

04.06.2024
Styret i Js Transport AS


Gunnar Stamneshagen
styreleder/daglig leder


Thor Løseth Stamneshagen
styremedlem

Js Transport AS Side 4



Regnskapsprinsipper

Årsregnskapet er satt opp i samsvar med regnskapslovens bestemmelser og god regnskapsskikk.

Bruk av estimater

I utarbeidelse av årsregnskapet har man brukt estimater og forutsetninger som har påvirket resultatregnskapet og verdsettelsen av eiendeler og gjeld, samt usikre eiendeler og forpliktelser på balansedagen i henhold til god regnskapsskikk. Områder som i stor grad inneholder slike skjønnsmessige vurderinger, høy grad av kompleksitet, eller områder hvor forutsetninger og estimater er vesentlige for årsregnskapet, er beskrevet i notene.

Inntekter

Selskapets inntekter er transporttjenester av varer i bulk. Inntektsføring skjer på leveringstidspunktet. Tjenester inntektsføres etter hvert som de leveres.

Skatt

Skattekostnaden i resultatregnskapet omfatter både periodens betalbare skatt og endring i utsatt skatt. Utsatt skatt er beregnet med 22 % på grunnlag av de midlertidige forskjeller som eksisterer mellom regnskapsmessige og skattemessige verdier, samt ligningsmessig underskudd til fremføring ved utgangen av regnskapsåret. Skatteøkende og skattereduserende midlertidige forskjeller som reverserer eller kan reverseres i samme periode er utlignet og nettoført. Netto utsatt skattefordel balanseføres i den grad det er sannsynlig at denne kan bli utnyttet.

Klassifisering og vurdering av anleggsmidler

Anleggsmidler omfatter eiendeler bestemt til varig eie og bruk. Anleggsmidler er vurdert til anskaffelseskost, fratrukket avskrivninger og nedskrivninger. Langsiktig gjeld balanseføres til nominelt beløp på transaksjonstidspunktet.

Varige driftsmidler balanseføres og avskrives over driftsmidlets økonomiske levetid. Vesentlige driftsmidler som består av flere betydelige komponenter med ulik levetid er dekomponert med ulik avskrivningstid for de ulike komponentene. Direkte vedlikehold av driftsmidler kostnadsføres løpende under driftskostnader, mens påkostninger eller forbedringer tillegges driftsmidlets kostpris og avskrives i takt med driftsmidlet. Varige driftsmidler nedskrives til gjenvinnbart beløp ved verdifall som forventes ikke å være forbigående. Gjenvinnbart beløp er det høyeste av netto salgsverdi og verdi i bruk. Verdi i bruk er nåverdi av fremtidige kontantstrømmer knyttet til eiendelen. Nedskrivningen reverseres når grunnlaget for nedskrivningen ikke lenger er til stede.

Klassifisering og vurdering av omløpsmidler

Omløpsmidler og kortsiktig gjeld omfatter normalt poster som forfaller til betaling innen ett år etter balansedagen, samt poster som knytter seg til varekretsløpet. Omløpsmidler vurderes til laveste verdi av anskaffelseskost og virkelig verdi. Kortsiktig gjeld balanseføres til nominelt beløp på transaksjonstidspunktet.

Datterselskap og tilknyttet selskap

Datterselskap og tilknyttede selskaper vurderes etter kostmetoden i selskapsregnskapet. Investeringen er vurdert til anskaffelseskost for aksjene med mindre nedskrivning har vært nødvendig. Det er foretatt nedskrivning til virkelig verdi når verdifall skyldes årsaker som ikke kan forventes å være forbigående og det må anses nødvendig etter god regnskapsskikk. Nedskrivninger er reversert når grunnlaget for nedskrivning ikke lenger er til stede.

Utbytte, konsernbidrag og andre utdelinger fra datterselskap er inntektsført samme år som det er avsatt i givers regnskap. Overstiger utbytte / konsernbidraget andelen av opptjent resultat etter anskaffelsestidspunktet, representerer den overskytende del tilbakebetaling av investert kapital, og utdelingene er fratrukket investeringens verdi i balansen til morselskapet.

**Fordringer**

Kundefordringer og andre fordringer oppføres til pålydende etter fradrag for avsetning til forventet tap. Avsetning til tap gjøres på grunnlag av en individuell vurdering av de enkelte fordringene. For øvrige kundefordringer utføres en uspesifisert avsetning for å dekke forventet tap på krav.

Pensjoner - Ytelsesordning

Pensjonsforpliktelser finansiert over driften (ytelsesbaserte pensjonsordninger) vurderes til nåverdien av de fremtidige pensjonsytelser som regnskapsmessig anses opptjent på balansedagen. Pensjonsmidler vurderes til virkelig verdi. Pensjonsordninger finansiert via sikrede ordninger er ikke balanseført. Pensjonspremien anses i disse tilfeller som pensjonskostnad og klassifiseres sammen med lønnskostnader.

Pensjonskostnader og pensjonsforpliktelser beregnes etter lineær opptjening, basert på forutsetninger om diskonteringsrente, fremtidig regulering av lønn, pensjoner og ytelser fra folketrygden, fremtidig avkastning på pensjonsmidler samt aktuariemessige forutsetninger om dødelighet, frivillig avgang, osv. Ved estimatavvik anvendes en korridorløsning. Estimatavvik som overstiger 10% av det høyeste av forpliktelse og verdier amortiseres over gjennomsnittlig opptjeningsstid. Pensjonsmidler er vurdert til virkelig verdi og fratrukket i netto pensjonsforpliktelser i balansen.

Ved regnskapsføring av pensjon er lineær opptjeningsprofil og forventet sluttlønn som opptjeningsgrunnlag lagt til grunn.

Kontantstrømoppstilling

Kontantstrømoppstillingen er utarbeidet etter den indirekte metoden. Kontanter og kontantekvivalenter omfatter kontanter, bankinnskudd og andre kortsiktige, likvide plasseringer.



Note 1 Lønnskostnader og ytelser, godtgjørelser til daglig leder, styret og revisor

Lønnskostnader

	2023	2022
Lønninger	24 231 427	24 665 641
Arbeidsgiveravgift	3 573 616	3 502 922
Andre ytelser	535 530	142 226
Sum	28 340 573	28 310 789

Selskapet har i 2023 sysselsatt 35 årsverk.

Pensjonsforpliktelser

Selskapet er pliktig til å ha tjenstepensjonsordning etter lov om obligatorisk tjenstepensjon. Selskapets pensjonsordninger tilfredsstiller kravene i denne lov.

Note 2 Anleggsmidler

	Maskiner og anlegg	Driftsløsøre, inventar ol.	Sum
Anskaffelseskost pr. 01.01	68 475 969	69 556	68 545 525
+ Tilgang kjøpte driftsmidler	5 478 286		5 478 286
- Avgang i året	4 879 014		4 879 014
= Anskaffelseskost 31.12	69 075 241	69 556	69 144 797
Akkumulerte avskrivninger 31.12	44 958 402	52 295	45 010 697
= Bokført verdi 31.12	24 116 839	17 261	24 134 100
Årets ordinære avskrivninger	10 299 131	16 660	10 315 791
Økonomisk levetid	0-10 år	3 år	
Avskrivningsplan		saldo 33%	



Note 3 Skatt

Årets skattekostnad	2023	2022
Resultatført skatt på ordinært resultat:		
Betalbar skatt	270 696	3 611
Endring i utsatt skatt	-257 559	56 867
Skattekostnad ordinært resultat	13 137	60 478
Skattepliktig inntekt:		
Resultat før skatt	38 458	1 065 271
Permanente forskjeller	21 253	-790 370
Endring i midlertidige forskjeller	1 170 725	1 413 261
Anvendelse av fremførbart underskudd	0	-1 671 748
Skattepliktig inntekt	1 230 436	16 415
Betalbar skatt i balansen:		
Betalbar skatt på årets resultat	270 696	3 611
Sum betalbar skatt i balansen	270 696	3 611
Beregning av effektiv skattesats		
Resultat før skatt	38 458	1 065 271
Beregnet skatt av resultat før skatt	8 461	234 360
Skatteeffekt av permanente forskjeller	4 676	-173 881
Sum	13 136	60 478
Effektiv skattesats	34,2 %	5,7 %

Skatteeffekten av midlertidige forskjeller som har gitt opphav til utsatt skatt og utsatte skattefordeler, spesifisert på typer av midlertidige forskjeller

	2023	2022	Endring
Varige driftsmidler	1 709 208	2 879 932	1 170 725
Fordringer	-1	0	1
Sum	1 709 207	2 879 932	1 170 725
Grunnlag for utsatt skatt	1 709 207	2 879 932	1 170 725
Utsatt skatt (22 %)	376 026	633 585	257 560



Note 4 Egenkapital

	Aksjekapital	Overkurs	Annen Innskutt egenkapital	Annen egenkapital	Sum egenkapital
Pr. 31.12.2022	104 100	0	450 634	10 121 150	10 675 884
Årets resultat				25 321	25 321
Utbytte				-1 000 000	-1 000 000
Annen endring			0	161 731	161 731
Pr 31.12.2023	104 100	0	450 634	9 308 202	9 862 936

Note 5 Pantstillelser og garantier

	31.12.2023	31.12.2022
Pantsikret gjeld, pantstillelser og garantier		
Langsiktig gjeld til kredittinstitusjoner	17 933 838	23 052 636
Sum	17 933 838	23 052 636
Regnskapsført verdi av pantsikrede eiendeler		
Trekkvogner og traller	24 116 838	29 104 786
Sum	24 116 838	29 104 786

Note 6 Bankinnskudd

Innestående midler på skattetrekkskonto (bundne midler) er på kr. 1 082 371.

Note 7 Aksjonærer

Aksjekapitalen i Js Transport AS pr. 31.12 består av:

	Antall	Pålydende	Bokført
Ordinære aksjer	2 082	50,0	104 100
Sum	2 082		104 100

Eierstruktur

De største aksjonærene i % pr. 31.12 var:

	Ordinære	Eierandel	Stemmeandel
Js Transport Holding AS	2 082	100,0	100,0



Resultatregnskap - spesifikasjon			
Js Transport AS			
		2023	2022
Salgsinntekt			
3010	Salgsinntekter avgiftspliktige	-53 676 000	-61 451 395
3080	Rabatter og andre	0	80 225
3090	Periodisering inntekter	32 766	-61 000
3099	Andre inntekter	-8 285	-2 543
3110	Salgsinntekter avgiftsfrie	-33 421 039	-35 850 662
3260	Erstatning - avbrudd	0	-63 019
3410	Andre offentlige	-7 446	0
		-87 080 004	-97 348 394
Annen driftsinntekt			
3807	Gevinst salg anleggsmidler,	-2 156 662	-1 700 020
3900	Annen driftsrelatert inntekt	-105 995	0
		-2 262 657	-1 700 020
Varekostnad			
4060	Frakt toll og spedisjon	90 771	552 277
4061	Frakt u/mva	1 521 700	1 521 263
4112	Importkostnader	449	0
4160	Frakt, toll og spedisjon innland	9 917	18 374
4161	Frakt,toll,spedisjon utland	69 210	14 327
4162	Ferge innland. 12%/6% mva	1 629 283	1 594 930
4199	Periodisering Ferge	0	1 976
4300	Innkjøp varer for videresalg	105 461	109 927
4350	Tjenester viderefakturert m/mva	108 476	138 716
4351	Tjenester viderefakturert U/Mva	149 511	351 201
4500	Underentreprise	3 473 608	4 928 830
4501	Underentreprise fritt	4 918 955	4 779 834
4502	Innleie sjåfører	952 440	1 089 625
4510	Andre fremmedtjenester	1 900	0
4599	Periodisering	-178 440	212 000
		12 853 240	15 313 280
Lønnskostnad			
5000	Ordinær lønn til ansatte	16 174 417	16 490 089
5002	Lønn PP Tilgjengelighet	25 900	74 687
5003	Lønn PP	156 114	363 795
5004	Lønn administrasjon	3 294 018	3 251 229
5010	Feriepenger	2 649 735	2 656 215
5020	Lønn overtid	1 369 688	332 221
5030	Sykelønn	244 566	265 305
5050	Søndagstillegg	29 885	319 720
5060	Helligdagstillegg	115 800	225 464
5099	Periodisering Lønn	-176 916	121 614
5210	Fri telefon	20 130	26 352
Js Transport AS			
			Side 1



Resultatregnskap - spesifikasjon			
Js Transport AS			
		2023	2022
5220	Telefongodtgjørelse	100 540	58 500
5245	OTP	268 611	490 787
5250	Ulykkesforsikring	10 656	0
5252	Fordel helseforsikring	7 770	0
5253	Fordel fritidsreise	3 800	0
5290	Motkonto gruppe 52	-310 967	-517 139
5400	Arbeidsgiveravgift	3 200 708	3 128 389
5410	Arbeidsgiveravgift av feriepenger	372 908	374 533
5700	Lærling tilskudd	-40 059	0
5800	Refusjon av sykepenger	-1 002	-10 335
5810	Refusjon sykelønn aga	-1 002	0
5890	Motkonto gruppe 58	1 002	0
5915	Bedriftshelsetjeneste	13 643	19 048
5920	Yrkesskadeforsikring	53 520	54 336
5935	Helseforsikring	9 142	8 630
5945	OTP - Kostnad	268 611	490 787
5946	Pensjonskostnad uten AGA	189 647	0
5990	Andre personalkostnader	289 708	86 564
		28 340 573	28 310 789
Avskrivning av driftsmidler og immaterielle eiendeler			
6010	Avskrivning maskiner og inventar	10 315 791	11 401 599
		10 315 791	11 401 599
Annen driftskostnad			
6300	Leie lokaler	520 000	480 000
6305	Leie Lager	0	48 000
6310	Leie av Plass	130 800	127 455
6320	Renovasjon, vann, avløp o.l.	118 423	119 814
6340	Lys. varme	87 722	101 938
6360	Renhold	13 492	7 887
6390	Andre kostnader lokaler	37 680	27 200
6400	Leie maskiner	0	3 696
6440	Leie transportmidler	2 820	5 821
6500	Motordrevet Verktøy	0	10 804
6510	Håndverktøy	24 315	6 594
6520	Hjelpverktøy	3 047	0
6530	Spesialverktøy	0	16 476
6540	Inventar	25 766	1 596
6550	Driftsmaterialer	425 575	256 157
6551	Datautstyr (hardware)	55 210	19 664
6552	Mobiltelefon	10 721	20 624
6560	Rekvisita	7 965	7 806
6570	Arbeidsklær og verneutstyr	170 290	180 599
6600	Reparasjon og vedlikehold	70 560	4 632
Js Transport AS			Side 2



Resultatregnskap - spesifikasjon			
Js Transport AS			
		2023	2022
6620	Reparasjon og vedlikehold utstyr	157 358	115 796
6690	Reparasjoner og vedlikehold annet	3 339	7 186
6700	Revisjons- og regnskapshonorar	123 500	102 000
6720	Honorar for øk. og juridisk	32 100	0
6790	Andre fremmede tjenester	523 839	642 996
6791	Revisjon sertifisering Intertek	80 509	49 570
6800	Kontorrekvisita	12 964	15 281
6810	Data/EDB kostnad	120 442	320 686
6820	Trykksaker	9 049	5 049
6840	Aviser tidsskrifter m.v.	2 454	2 598
6860	Møte, kurs, oppdatering o.l.	57 269	41 749
6890	Andre kontorkostnader	8 000	19 226
6900	Telefon	83 962	100 405
6901	Trekk telefon	-3 078	-6 279
6915	Bredbånd, internet	26 280	26 280
6940	Porto	2 912	3 263
7000	Diesel inmland	19 814 236	23 569 273
7001	Diesel utland	1 327 178	1 356 748
7003	Refusjon moms fra utland	-469 971	-86 644
7010	Olje, grease	23 196	8 332
7020	Rep/Vedlikehold bil/tilhenger	1 778 139	2 493 011
7021	Rep/Vedlikehold bil/tilhenger	305 762	344 196
7022	Erstatning	117 182	827 154
7031	Vask av bil. U/mva	76 337	127 754
7032	Vask av bil m/mva	236 082	222 769
7033	Dekk bil/tilhenger	1 871 075	1 978 441
7034	Dekk Utl.	118 197	121 534
7035	Kjetting	8 342	7 675
7040	Forsikring	19 917	18 774
7041	MVA Forsikring Skade * 5	648 646	490 047
7042	MVA Motkonto Forsikring Skade	-648 645	-490 048
7043	Forsikring - Flåteavtale lastebil	1 415 908	1 274 835
7044	Forsikring - Flåteavtale tilhenger	336 637	313 888
7051	Vektårgift	130 268	127 456
7052	Dieselavgift	1 080	0
7053	Veiskatt/Internett utland	228 840	252 461
7055	Serviceavtaler biler	3 411 740	3 416 673
7060	MVA Bilredning * 5	72 997	15 477
7061	MVA Bilredning MOTKONTO *	-71 004	-15 477
7062	Bilredning	63 165	71 000
7089	Annen kostnad egne tranp.midler	129 411	150 558
7090	Annen kostnad egne	51 295	25 678
7091	Overlast-/park.gebyr	49 005	107 248
7099	Periodisering	0	-6 500
7100	Bilgodtgjørelse oppgavepliktig	22 300	22 163

Js Transport AS

Side 3



Resultatregnskap - spesifikasjon			
Js Transport AS			
		2023	2022
7101	Km godtgjørelse over skattefritt	288	0
7110	Parkering	23 390	10 183
7120	Bompenger	2 215 853	2 122 527
7121	Bompenger utland	13 276	64 109
7122	Bompenger admin ABAX	2 034	18 662
7140	Reisekostnader ikke	59 996	67 260
7150	Diettkostnader oppgavepliktige	418 200	853 800
7151	Diett Periodisering	-29 475	-26 100
7320	Reklamekostnader	106 602	99 282
7350	Representasjon	0	2 838
7360	Representasjon ikke	40 504	6 592
7400	Kontingent fradragsberettiget	35 790	35 950
7430	Gave ikke fradragsberettiget	-19 251	2 000
7500	Forsikring næring	57 936	42 007
7510	Erstatning	0	-559 508
7550	Garantiprovisjon	16 224	17 712
7770	Bank- og kortgebyrer	45 910	49 832
7780	Gebyrer til andre leverandører	3 702	3 500
7790	Andre kostnader	6 271	868
7795	Øredifferanse	-8	0
7799	Avrundingskonto	-33	-40
		37 009 809	42 448 518
Annen renteinntekt			
8050	Andre renteinntekter	-121 006	-14 470
		-121 006	-14 470
Annen finansinntekt			
8060	Valutagevinst (agio)	-299 429	-245 087
8070	Andre finansinntekter	0	-94 287
		-299 429	-339 373
Annen rentekostnad			
8100	Renter Lån NORDEA	1 126 920	760 780
8140	Rentekostnad, ikke	43	0
8150	Andre rentekostnader	25 083	28 914
8152	Rentekostnad 2021 fradrag sk.m	0	704 675
8153	Motpost rentekostnad 2021 (ikke sk.m)	0	-704 675
8155	Renter og purregebyr leverandører	727	1 295
		1 152 773	790 989
Annen finanskostnad			
8160	Valutatap (disagio)	52 453	68 310
8170	Andre finanskostnader	0	3 500
Js Transport AS			
			Side 4



Resultatregnskap - spesifikasjon		
Js Transport AS		
	<u>2023</u>	<u>2022</u>
	52 453	71 810
Skattekostnad på resultat		
8300 Betalbar skatt	270 696	3 611
8320 Endring utsatt skatt, ordinær	-257 559	56 867
	<u>13 137</u>	<u>60 478</u>
Avsatt til utbytte		
8920 Avsatt til utbytte	1 000 000	0
	<u>1 000 000</u>	<u>0</u>
Avsatt til annen egenkapital		
8960 Overføringer annen egenkapital	0	1 004 793
	<u>0</u>	<u>1 004 793</u>
Overført fra annen egenkapital		
8961 Overføringer fra annen egenkapital	-974 679	0
	<u>-974 679</u>	<u>0</u>



Balanse - spesifikasjon		
	2023	2022
Maskiner og anlegg		
1201 SV 84340	0	155 440
1202 BV 6519	1	65 273
1203 BA 8100 (tidl.DX 8920)	1	1
1205 SV 87383 Volvo FH16	1	223 853
1206 SV 87428 Scania	0	244 538
1208 BY 5714	1	124 067
1209 BY 5718	1	121 245
1210 SV 88970 Scania S730	1	271 024
1211 CU 7203	29 476	170 512
1212 DZ 5660	88 336	228 448
1213 SV 92586 Scania S	200 000	468 800
1214 SV 92587 Scania S	223 998	512 034
1215 SV 94959 Scania S 500	244 875	514 047
1216 SV 94961 Scania R 500	239 550	476 610
1217 EX 9877	136 523	282 563
1218 EY 8401	170 676	312 048
1219 HH 8975 Spitzer	189 098	341 834
1220 HH 8974 Spitzer	189 098	341 834
1221 SV 98849 Scania S500	367 040	617 600
1222 LU 8615	1	1
1223 JB 1556	254 738	409 466
1224 JB 1557	254 738	409 466
1225 SX 10636	474 110	748 226
1226 SX 10637	491 926	783 850
1227 SX 10638	524 880	824 880
1228 SX 10639	524 880	824 880
1229 JN 5711	321 560	499 544
1237 CZ 3431	1	1
1240 CZ 6151	1	1
1250 CZ 1895	1	1
1251 SV 21572	1	1
1256 DV 1685	1	1
1259 KS 7016 (Tidl. CZ 5048)	1	1
1263 DV 6365	1	1
1266 ZZ 15123	1	1
1272 DX 7613 FFB Silotank	0	1
1277 BB 9921	1	16 223
1278 CU 7202 (tidl.BA 6565)	1	1
1279 BA 6566	1	8 917
1282 Høytrykkvasker PW-H90 S	1	1
1283 Sharp MX2651N	1	13 780
1284 Varmtvannsvasker MH	17 260	20 140
1286 JP 5823	321 560	499 544
1287 DN 20722	1	1
1288 CU 3257	1	1
1289 SX 17113 Scania S 650	740 393	1 035 137
Js Transport AS		Side 1



Balanse - spesifikasjon		
	2023	2022
1290 SX 17112	773 928	1 086 984
1291 EA 4933 Feldbinder (fra Haugen)	474 312	669 600
1292 SX 17114	820 212	1 130 328
1293 SX 17115	820 212	1 130 328
1295 LS 88804	0	200 008
1296 LS 92703	200 020	566 680
1297 DS 9401	1	1
1298 CR7369	1	1
1299 BU 3147	1	1
1300 ES 2909	100 000	400 000
1301 LS 94351	826 138	1 139 206
1302 EA 4519	430 236	595 344
1303 SX 17116	774 992	1 062 488
1304 KY 8450	437 880	593 820
1305 LW 8994	595 476	781 272
1306 SX 24050	1 099 055	1 407 311
1307 SX 24051	1 061 325	1 356 645
1308 SX 27553	1 413 396	1 736 976
1309 SX 28308	1 475 246	1 800 842
1310 SX 28307	1 572 039	1 915 035
1311 Feldbinder KIP 65.3	1 179 115	0
1314 SX 30358	2 037 889	0
1315 SX 30812	2 037 889	0
	24 134 100	29 138 708
Andre langsiktige fordringer		
1396 Depositum	6 000	6 000
	6 000	6 000
Kundefordringer		
1500 Samlekonto debitor	12 602 063	13 296 084
1501 Kundefordringer - Kredit	-21 267	-112 932
1580 Avsetning tap på fordringer	-1	0
	12 580 795	13 183 152
Andre kortsiktige fordringer		
1312 Feldbinder HEUT 43.4-3/1	162 897	0
1313 Feldbinder AUF 22-2/1 (10%	106 012	0
1316 Forskudd feltbinder	0	116 235
1577 Forskudd lønn	10 807	40 000
1579 Tilgode mva / mva refusjon utland	270 000	256 000
1700 Forskuddsbetalt leie	0	6 400
1705 Forskuddsbetalt forsikring	478 259	441 098
1720 Andre forskuddsbetalte kostnader	85 449	43 232
1721 Forskudd Bastø Fosen	36 354	23 248
1722 Andre fordringer	0	516 594
1723 AutoPASS Ferje	481 637	464 811
Js Transport AS		Side 2



Balanse - spesifikasjon		
	2023	2022
1760 Påløpte salgsinntekter	67 234	100 000
2740 Oppgjørskonto mva	0	238 052
2916 Mellomregning Stamneshagen Invest AS	1 200 000	1 200 000
	2 898 647	3 445 671
Bankinnskudd, kontanter o.l.		
1920 Bank 6501.06.56537	517 396	-18 949
1925 Bank 6513.04.47842 Euro	3 654	3 563
1945 Bank 6524.56.02221	69	78
1950 Bankinnskudd for skattetrekk	1 082 371	1 032 164
	1 603 490	1 016 856
Aksjekapital		
2000 Aksjekapital	-104 100	-104 100
	-104 100	-104 100
Annen innskutt egenkapital		
2030 Annen innskutt egenkapital	-450 634	-450 634
	-450 634	-450 634
Annen egenkapital		
2050 Annen egenkapital	-9 308 202	-10 121 150
	-9 308 202	-10 121 150
Utsatt skatt		
2120 Utsatt skatt	-376 026	-633 585
	-376 026	-633 585
Øvrig langsiktig gjeld		
1393 Innskuddsfond Gjensidige	-24 096	0
	-24 096	0
Gjeld til kredittinstitusjoner		
2228 Lån 500506260930 SV 92587	0	-36 490
2265 Lån 500506262911 SV 94959	-50 329	-342 321
2266 Lån 500506262904 SV 94961	-84 052	-408 365
2271 Lån 500506242933 SV 88970	0	-86 556
2274 Lån 500506263917 EX 9877	0	-54 758
2275 Lån 500506268915 EY 8401	-86 895	-253 391
2276 Lån 500506271305 HH 8975	-124 408	-302 324
2277 Lån 500506271314 HH 8974	-124 149	-301 695
2278 Lån 500506271973 SV 98849	-209 266	-508 418
2279 Lån 5005 SX10636	0	-409 002
2280 Lån 5005 SX 10637	0	-431 790
2281 Lån JB1556	-184 798	-359 217
2282 Lån JB 1557	-184 472	-358 582
2283 500 SX 10638	-38 025	-481 849
Js Transport AS		Side 3



Balanse - spesifikasjon		
	2023	2022
2284 500506277940 SX10639	-38 101	-481 013
2285 Lån 500506278501 JN 5711	-230 600	-403 447
2286 Lån 50056278840 JP 5823	-238 452	-415 658
2287 Lån SX 17112	-390 044	-834 763
2288 Lån SX 17113	-369 170	-789 188
2289 Lån EA 4933 (Ny Haugen tralle)	-437 436	-647 744
2291 Lån BU 3147	0	-220 983
2292 Lån CR 7369	0	-126 211
2293 Lån ES 2909	-423 114	-617 601
2294 Lån LS 88804	0	-206 171
2295 Lån LS 92703	-196 476	-573 347
2296 Lån EA 4519	-375 557	-548 185
2297 Lån LS 94351	-423 019	-823 069
2298 Lån SX 17114	-462 790	-900 450
2299 Lån SX 17115	-463 189	-901 224
2300 Lån SX 17116	-469 010	-877 473
2301 Lån 500506290902 KY 8450	-399 907	-568 785
2302 Lån 500506295588 LW 8994	-516 775	-691 576
2303 Lån 5005 SX 24050	-943 347	-1 311 511
2304 Lån 5005 SX 24051	-912 191	-1 268 192
2305 Lån 31667841 SX27553	-1 391 560	-1 760 245
2306 Lån 31674327 - SX 28308	-1 469 585	-1 831 991
2307 Lån 31676039 SX 28307	-1 538 763	-1 919 051
2308 Lån SX 30358 - Lånenr	-2 031 822	0
2309 Lån SX 30812 - Lånenr	-2 031 822	0
2310 Lån TN 6814 - Lånenr 31708603	-1 094 716	0
	-17 933 838	-23 052 636
Leverandørgjeld		
2400 Samlekonto kreditor	-4 188 910	-4 848 853
2411 Periodisering Leverandør	0	-14 330
	-4 188 910	-4 863 183
Betalbar skatt		
2500 Betalbar skatt ikke fastsatt	-270 696	-3 611
	-270 696	-3 611
Skyldig offentlige avgifter		
2600 Forskuddstrekk	-1 090 546	-1 031 336
2610 Påleggstrekk	0	-68 486
2740 Oppgjørskonto mva	-539 330	0
2770 Skyldig arbeidsgiveravgift	-664 752	-554 968
2771 Skyldig arb.avg. av feriepenger	-372 902	-374 526
	-2 667 530	-2 029 316
Js Transport AS		
		Side 4



Balanse - spesifikasjon		
	2023	2022
Utbytte		
2800 Avsatt utbytte	-1 000 000	0
	-1 000 000	0
Annen kortsiktig gjeld		
2910 Mellomregning Gunnar	-38 028	-41 442
2930 Påløpt lønn, diett, AGA	-2 138 926	-2 345 317
2940 Skyldig feriepenger	-2 644 693	-2 656 215
2960 Påløpt kostnader	-68 732	-484 000
2994 Periodisering bompenger	-8 622	-5 198
	-4 899 001	-5 532 172

Js Transport AS Side 5



Posteringsdokumentasjon

Posteringer

Klient Js Transport AS
Fødsels-/org.nr 991 851 623

Dato	Tekst	Beløp	Debet	Kredit
Disponeringer				
D6 Disponeringer				
31.12.2023	Betalbar skatt	270 696,00	8300 Betalbar skatt	2500 Betalbar skatt ikke fastsatt
31.12.2023	Utsatt skatt	257 559,00	2120 Utsatt skatt	8320 Endring utsatt skatt, ordinær
31.12.2023	Avsatt utbytte	1 000 000,00	8920 Avsatt til utbytte	2800 Avsatt utbytte
31.12.2023	Overført fra annen egenkapital	974 679,34	2050 Annen egenkapital	8961 Overføringer fra annen egenkapital

Maestro Arsoppgjør

Js Transport AS

Side 1



Til generalforsamlingen i JS Transport AS

RSM Norge AS

Kanalveien 105 B, 5068 Bergen
Postboks 63, Kristianborg, 5822 Bergen
Org.nr: 982 316 588 MVA

T +47 55 55 77 77

F +47 55 55 77 70

www.rsmnorge.no

Uavhengig revisors beretning

Konklusjon

Vi har revidert årsregnskapet for JS Transport AS som viser et overskudd på NOK 25 321. Årsregnskapet består av balanse per 31. desember 2023, resultatregnskap for regnskapsåret avsluttet per denne datoen og noter til årsregnskapet, herunder et sammendrag av viktige regnskapsprinsipper.

Etter vår mening

- oppfyller årsregnskapet gjeldende lovkrav, og
- gir årsregnskapet et rettviseende bilde av selskapets finansielle stilling per 31. desember 2023, og av dets resultater for regnskapsåret avsluttet per denne datoen i samsvar med regnskapslovens regler og god regnskapsskikk i Norge.

Grunnlag for konklusjonen

Vi har gjennomført revisjonen i samsvar med International Standards on Auditing (ISA-ene). Våre oppgaver og plikter i henhold til disse standardene er beskrevet nedenfor under *Revisors oppgaver og plikter ved revisjonen av årsregnskapet*. Vi er uavhengige av selskapet i samsvar med kravene i relevante lover og forskrifter i Norge og International Code of Ethics for Professional Accountants (inkludert internasjonale uavhengighetsstandarder) utstedt av International Ethics Standards Board for Accountants (IESBA-reglene), og vi har overholdt våre øvrige etiske forpliktelser i samsvar med disse kravene. Innhentet revisjonsbevis er etter vår vurdering tilstrekkelig og hensiktsmessig som grunnlag for vår konklusjon.

Styrets og daglig leders ansvar for årsregnskapet

Styret og daglig leder (ledelsen) er ansvarlige for å utarbeide årsregnskapet og for at det gir et rettviseende bilde i samsvar med regnskapslovens regler og god regnskapsskikk i Norge. Ledelsen er også ansvarlig for slik internkontroll som den finner nødvendig for å kunne utarbeide et regnskap som ikke inneholder vesentlig feilinformasjon, verken som følge av misligheter eller utilsiktede feil.


Ved utarbeidelsen av årsregnskapet må ledelsen ta standpunkt til selskapets evne til fortsatt drift og opplyse om forhold av betydning for fortsatt drift. Forutsetningen om fortsatt drift skal legges til grunn for årsregnskapet så lenge det ikke er sannsynlig at virksomheten vil bli avvirket.

Revisors oppgaver og plikter ved revisjonen av årsregnskapet

Vårt mål er å oppnå betryggende sikkerhet for at årsregnskapet som helhet ikke inneholder vesentlig feilinformasjon, verken som følge av misligheter eller utilsiktede feil, og å avgi en revisjonsberetning som inneholder vår konklusjon. Betryggende sikkerhet er en høy grad av sikkerhet, men ingen garanti for at en revisjon utført i samsvar med ISA-ene, alltid vil avdekke vesentlig feilinformasjon. Feilinformasjon kan oppstå som følge av misligheter eller utilsiktede feil. Feilinformasjon er å anse som vesentlig dersom den enkeltvis eller samlet med rimelighet kan forventes å påvirke de økonomiske beslutningene som brukerne foretar på grunnlag av årsregnskapet.

For videre beskrivelse av revisors oppgaver og plikter vises det til: <https://revisorforeningen.no/revisjonsberetninger>

Bergen, 10. juni 2024
RSM Norge AS


Geir Nordbø
statsautorisert revisor

THE POWER OF BEING UNDERSTOOD
AUDIT | TAX | CONSULTING

RSM Norge AS is a member of the RSM network and trades as RSM. RSM is the trading name used by the members of the RSM network. Each member of the RSM network is an independent accounting and consulting firm which practices in its own right. The RSM network is not itself a separate legal entity in any jurisdiction.

RSM Norge AS er medlem av/s a member of Den norske Revisorforening.



JS TRANSPORT AS

Årsberetning 2023

Virksomhetens art og hvor den drives.

JS Transport AS er en transportvirksomhet beliggende i Bergen med oppdrag i Norge og i Europa.

Fortsatt drift.

Regnskapslovens § 3-3 om forutsetning for fortsatt drift er lagt til grunn ved utarbeidelsen av årsregnskapet for 2023. Selskapet har blitt rammet av høyere driftskostnader spesielt i forhold til økte drivstoffutgifter. Selskapet har fått økt sine fraktpriser i 2023 som stort sett vil kompensere de økte kostnadene. Selskapets styre vurderer derfor mulighetene for bedre resultater i 2024.

Arbeidsmiljø og likestilling

Arbeidsmiljøet i selskapet er godt og det har ikke vært alvorlige skadetilfeller i 2023. Sykefraværet er på 3,37%.

Det er 33 ansatte i selskapet, 8 kvinner og 25 menn.

Selskapet legger vekt på å sikre alle like muligheter og rettigheter, og å hindre diskriminering på grunn av kjønn, etnisitet, nasjonal opprinnelse, avstamning, hudfarge, religion eller livssyn.

Kjønnsbalanse		Midlertidig ansatte		Faktisk deltid		Ufrivillig deltid	
Menn	Kvinner	Menn	Kvinner	Menn	Kvinner	Menn	Kvinner
25	8	0	0	1	2	0	0
Kjønnsfordeling på ulike						Lønnsforskjeller (i%	
Stillingsnivåer						av menn lønn)	
		Kvinner	Menn				
Medarbeider		6	23	0%			
Mellomleder		2	1	0%			
leder		0	2	0%			

Ansvarsforsikring

Det er ikke tegnet forsikring for styrets medlemmer og daglig leder for deres mulige ansvar ovenfor foretaket og tredjepersoner og i tilfelle om forsikringdekning



Redegjørelse for aktsomhetsvurderinger etter åpenhetsloven

Selskapet har pr dags dato ikke utarbeidet aktsomhetsvurdering etter åpenhetsloven. Vil bli gjort i nærmeste fremtid.

Ytre miljø.

Virksomheten bransje medfører ikke forurensing eller utslipp som kan være til skade for det ytre miljø utover det som er vanlig i denne bransje.

Stilling og resultat

Selskapets regnskap 2023 viser et overskudd på kr.25.321. Det avsettes for 1.000.000 i utbytte. 974.679 taes av tidligere opptjent egenkapital.. Selskapets egenkapital er kr. 9 862 936.

Totalkapitalen er kr. 41 223 033

Selskapets kontantstrøm er positiv med 586.634.

Styret mener at årsregnskapet gir et rettviseende bilde av JS Transport AS sine eiendeler og gjeld, finansielle stilling og resultat.

Bergen 4. juni 2024
I styret for JS Transport AS

Gunnar Stamneshagen
Styreleder/Daglig leder

Thor L. Stamneshagen
Styremedlem