



## ÅRSREGNSKAPET FOR REGNSKAPSÅRET 2022 - GENERELL INFORMASJON

### Enheten

Organisasjonsnummer: 923 140 832  
Organisasjonsform: Aksjeselskap  
Foretaksnavn: AKTIV-INVEST AS  
Forretningsadresse: Vestre Strandvei 94A  
3482 TOFTE

### Regnskapsår

Årsregnskapets periode: 01.01.2022 - 31.12.2022

### Konsern

Morselskap i konsern: Nei

### Regnskapsregler

Regler for små foretak benyttet: Ja  
Benyttet ved utarbeidelsen av årsregnskapet til selskapet: Regnskapslovens alminnelige regler

### Årsregnskapet fastsatt av kompetent organ

Bekreftet av representant for selskapet: Lene-Christin Blåhella  
Dato for fastsettelse av årsregnskapet: 16.04.2023

### Grunnlag for avgivelse

År 2022: Årsregnskapet er elektronisk innlevert  
År 2021: Tall er hentet fra elektronisk innlevert årsregnskap fra 2022

*Det er ikke krav til at årsregnskapet m.v. som sendes til Regnskapsregisteret er undertegnet. Kontrollen på at dette er utført ligger hos revisor/enhetens øverste organ. Sikkerheten ivaretas ved at innsender har rolle/rettighet for innsending av årsregnskapet via Altinn, og ved at det bekreftes at årsregnskapet er fastsatt av kompetent organ.*

Brønnøysundregistrene, 27.03.2024



## Resultatregnskap

Beløp i: NOK	Note	2022	2021
<b>RESULTATREGNSKAP</b>			
<b>Kostnader</b>			
Annen driftskostnad			6
<b>Sum kostnader</b>			<b>6</b>
<b>Driftsresultat</b>			<b>-6</b>
<b>Finansinntekter og finanskostnader</b>			
Annen finansinntekt		70 000	140 000
<b>Sum finansinntekter</b>		<b>70 000</b>	<b>140 000</b>
Annen rentekostnad		2 468	
Annen finanskostnad			50 000
<b>Sum finanskostnader</b>		<b>2 468</b>	<b>50 000</b>
<b>Netto finans</b>		<b>67 532</b>	<b>90 000</b>
<b>Ordinært resultat før skattekostnad</b>		<b>67 532</b>	<b>89 995</b>
Skattekostnad på resultat	1		
<b>Ordinært resultat etter skattekostnad</b>		<b>67 532</b>	<b>89 995</b>
<b>Årsresultat</b>	5	<b>67 532</b>	<b>89 995</b>
<b>Årsresultat etter minoritetsinteresser</b>		<b>67 532</b>	<b>89 995</b>
<b>Totalresultat</b>		<b>67 532</b>	<b>89 995</b>
<b>Overføringer og disponeringer</b>			
Avsatt til annen egenkapital		67 532	89 995
<b>Sum overføringer og disponeringer</b>		<b>67 532</b>	<b>89 995</b>



### Balanse

Beløp i: NOK	Note	2022	2021
<b>BALANSE - EIENDELER</b>			
<b>Anleggsmidler</b>			
<b>Immaterielle eiendeler</b>			
Utsatt skattefordel	1		
<b>Finansielle anleggsmidler</b>			
Investering i datterselskap	4		
Investeringer i tilknyttet selskap	4	1 400 000	1 400 000
Lån til tilknyttet selskap og felles kontrollert virksomhet		55 150	110 301
Andre langsiktige fordringer	2		
<b>Sum finansielle anleggsmidler</b>		<b>1 455 150</b>	<b>1 510 301</b>
<b>Sum anleggsmidler</b>		<b>1 455 150</b>	<b>1 510 301</b>
<b>Omløpsmidler</b>			
<b>Varer</b>			
<b>Fordringer</b>			
Andre kortsiktige fordringer	2		
<b>Sum fordringer</b>	2		
<b>Bankinnskudd, kontanter og lignende</b>			
Bankinnskudd, kontanter o.l.		140 580	4 429
<b>Sum bankinnskudd, kontanter og lignende</b>		<b>140 580</b>	<b>4 429</b>
<b>Sum omløpsmidler</b>		<b>140 580</b>	<b>4 429</b>
<b>SUM EIENDELER</b>		<b>1 595 730</b>	<b>1 514 730</b>
<b>BALANSE - EGENKAPITAL OG GJELD</b>			
<b>Egenkapital</b>			
<b>Innskutt egenkapital</b>			
Aksjekapital	3	100 000	100 000
Beholdning av egne aksjer	3		



### Balanse

<b>Beløp i: NOK</b>	<b>Note</b>	<b>2022</b>	<b>2021</b>
Overkurs		320 226	320 226
Annen innskutt egenkapital		-5 570	-5 570
<b>Sum innskutt egenkapital</b>		<b>414 656</b>	<b>414 656</b>
<b>Opptjent egenkapital</b>			
Annen egenkapital		1 055 576	988 044
<b>Sum opptjent egenkapital</b>		<b>1 055 576</b>	<b>988 044</b>
<b>Sum egenkapital</b>	5	<b>1 470 232</b>	<b>1 402 700</b>
<b>Gjeld</b>			
<b>Langsiktig gjeld</b>			
Utsatt skatt	1		
<b>Annen langsiktig gjeld</b>			
Gjeld til kredittinstitusjoner	2		
Langsiktig konserngjeld	2		
<b>Sum langsiktig gjeld</b>		<b>0</b>	<b>0</b>
<b>Kortsiktig gjeld</b>			
Betalbar skatt	1		
Annen kortsiktig gjeld		125 498	112 030
<b>Sum kortsiktig gjeld</b>		<b>125 498</b>	<b>112 030</b>
<b>Sum gjeld</b>		<b>125 498</b>	<b>112 030</b>
<b>SUM EGENKAPITAL OG GJELD</b>		<b>1 595 730</b>	<b>1 514 730</b>



## Brønnøysundregistrene

### ÅRSREGNSKAP FOR REGNSKAPSÅRET 2022 - GENERELL INFORMASJON

Journalnummer: 2023 357628

#### Enheten

Organisasjonsnummer: 923 140 832  
Organisasjonsform: Aksjeselskap  
Foretaksnavn: AKTIV-INVEST AS  
Forretningsadresse: Vestre Strandvei 94A  
3482 TOFTE

#### Regnskapsår

Årsregnskapets periode: 01.01.2022 - 31.12.2022

#### Konsern

Morselskap i konsern: Nei

#### Regnskapsregler

Regler for små foretak benyttet: Ja  
Benyttet ved utarbeidelsen av  
årsregnskapet til selskapet: Regnskapslovens alminnelige regler

#### Årsregnskapet fastsatt av kompetent organ

Bekreftet av representant for selskapet: Lene-Christin Blåhella  
Dato for fastsettelse av årsregnskapet: 16.04.2023

#### Revisjon

Selskapet har besluttet at årsregnskapet  
ikke skal revideres: Ja

#### Grunnlag for avgivelse

År 2022: Årsregnskap er elektronisk innlevert.  
År 2021: Tall er hentet fra elektronisk innlevert årsregnskap fra 2022.

*Det er ikke krav til at årsregnskapet m.v. som sendes til Regnskapsregisteret er undertegnet. Kontrollen på at dette er utført ligger hos revisor/enhetens øverste organ. Sikkerheten ivaretas ved at innsender har rolle/rettighet for innsending av årsregnskapet via Altinn, og ved at det bekreftes at årsregnskapet er fastsatt av kompetent organ.*

Brønnøysundregistrene, 18.04.2023



Organisasjonsnr: 923 140 832  
AKTIV-INVEST AS

## RESULTATREGNSKAP

Beløp i: NOK	Note	2022	2021
<b>RESULTATREGNSKAP</b>			
<b>Kostnader</b>			
Annen driftskostnad			6
<b>Sum kostnader</b>			<b>6</b>
<b>Driftsresultat</b>			<b>-6</b>
<b>Finansinntekter og finanskostnader</b>			
Annen finansinntekt		70 000	140 000
<b>Sum finansinntekter</b>		<b>70 000</b>	<b>140 000</b>
Annen rentekostnad		2 468	
Annen finanskostnad			50 000
<b>Sum finanskostnader</b>		<b>2 468</b>	<b>50 000</b>
<b>Netto finans</b>		<b>67 532</b>	<b>90 000</b>
<b>Ordinært resultat før skattekostnad</b>		<b>67 532</b>	<b>89 995</b>
Skattekostnad på resultat	1		
<b>Ordinært resultat etter skattekostnad</b>		<b>67 532</b>	<b>89 995</b>
<b>Årsresultat</b>	5	<b>67 532</b>	<b>89 995</b>
<b>Årsresultat etter minoritetsinteresser</b>		<b>67 532</b>	<b>89 995</b>
<b>Totalresultat</b>		<b>67 532</b>	<b>89 995</b>
<b>Overføringer og disponeringer</b>			
Avsatt til annen egenkapital		67 532	89 995
<b>Sum overføringer og disponeringer</b>		<b>67 532</b>	<b>89 995</b>



Organisasjonsnr: 923 140 832  
AKTIV-INVEST AS

## BALANSE

Beløp i: NOK

Note	2022	2021
------	------	------

### BALANSE - EIENDELER

#### Anleggsmidler

##### Immaterielle eiendeler

Utsatt skattefordel 1

##### Finansielle anleggsmidler

Investering i datterselskap 4

Investeringer i  
tilknyttet selskap 4

1 400 000

1 400 000

Lån til tilknyttet  
selskap og felles  
kontrollert virksomhet

55 150

110 301

Andre langsiktige  
fordringer 2

Sum finansielle  
anleggsmidler

1 455 150

1 510 301

Sum anleggsmidler

1 455 150

1 510 301

#### Omløpsmidler

##### Varer

##### Fordringer

Andre kortsiktige  
fordringer 2

Sum fordringer 2

##### Bankinnskudd, kontanter og lignende

Bankinnskudd, kontanter o.  
l.

140 580

4 429

Sum bankinnskudd,

kontanter og lignende

140 580

4 429

Sum omløpsmidler

140 580

4 429

SUM EIENDELER

1 595 730

1 514 730

### BALANSE - EGENKAPITAL OG GJELD

#### Egenkapital

##### Innskutt egenkapital

Aksjekapital 3

100 000

100 000

Beholdning av egne aksjer 3

Overkurs

320 226

320 226

Annen innskutt egenkapital

-5 570

-5 570

Sum innskutt egenkapital

414 656

414 656



<b>Opptjent egenkapital</b>			
Annen egenkapital		1 055 576	988 044
<b>Sum opptjent egenkapital</b>		<b>1 055 576</b>	<b>988 044</b>
<b>Sum egenkapital</b>	<b>5</b>	<b>1 470 232</b>	<b>1 402 700</b>
<b>Gjeld</b>			
<b>Langsiktig gjeld</b>			
Utsatt skatt	1		
<b>Annen langsiktig gjeld</b>			
Gjeld til			
kredittinstitusjoner	2		
Langsiktig konserngjeld	2		
<b>Sum langsiktig gjeld</b>		<b>0</b>	<b>0</b>
<b>Kortsiktig gjeld</b>			
Betalbar skatt	1		
Annen kortsiktig gjeld		125 498	112 030
<b>Sum kortsiktig gjeld</b>		<b>125 498</b>	<b>112 030</b>
<b>Sum gjeld</b>		<b>125 498</b>	<b>112 030</b>
<b>SUM EGENKAPITAL OG GJELD</b>		<b>1 595 730</b>	<b>1 514 730</b>



Organisasjonsnr: 923 140 832  
AKTIV-INVEST AS

NOTEOPPLYSNINGER - SELSKAP - alle poster oppgitt i hele tall

## Note

Antall årsverk i regnskapsåret  
0.00

Sum Beløp

Balanseført verdi 31.12. Varige driftsmidler Immaterielle eiend.

## Konsernregnskap

Morselskapet sitt navn

Forretningskontor for morselskapet

## Begrunnelse for at datterselskap er utelatt fra konsolideringen

Samlet beløp - tilknyttet selskap Årets Fjorårets

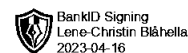
Samlet beløp - foretak i samme konsern Årets Fjorårets

Samlet beløp - foretak i samme konsern Årets Fjorårets

Samlet beløp - felles kontrollert virksomhet Årets Fjorårets

Pantstillelse Beløp

Beholdning av egne aksjer Antall Pålydende Andel av aksjek.

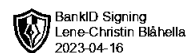


# Årsregnskap 2022

## Aktiv-invest AS

Resultatregnskap  
Balanse  
Noter til regnskapet

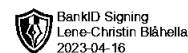
Org.nr.: 923 140 832



### RESULTATREGNSKAP

#### AKTIV-INVEST AS

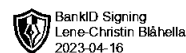
DRIFTSINNEKTER OG DRIFTSKOSTNADER	Note	2022	2021
Annen driftskostnad		0	6
<b>Sum driftskostnader</b>		<b>0</b>	<b>6</b>
<b>Driftsresultat</b>		<b>0</b>	<b>-6</b>
<b>FINANSINNEKTER OG FINANSKOSTNADER</b>			
Annen finansinntekt		70 000	140 000
Annen rentekostnad		2 468	0
Annen finanskostnad		0	50 000
<b>Resultat av finansposter</b>		<b>67 532</b>	<b>90 000</b>
Resultat før skattekostnad		67 532	89 995
<b>Resultat</b>		<b>67 532</b>	<b>89 995</b>
<b>EKSTRAORDINÆRE INNEKTER OG KOSTNADER</b>			
<b>Årsresultat</b>	<b>5</b>	<b>67 532</b>	<b>89 995</b>
<b>OVERFØRINGER</b>			
Avsatt til annen egenkapital		67 532	89 995
<b>Sum overføringer</b>		<b>67 532</b>	<b>89 995</b>



### BALANSE

#### AKTIV-INVEST AS

EIENDELER	Note	2022	2021
<b>ANLEGGSMIDLER</b>			
<b>IMMATERIELLE EIENDELER</b>			
<b>VARIGE DRIFTSMIDLER</b>			
<b>FINANSIELLE ANLEGGSMIDLER</b>			
Investeringer i tilknyttet selskap	4	1 400 000	1 400 000
Lån til tilknyttet selskap og felles kontrollert virksomhet		55 150	110 301
<b>Sum finansielle anleggsmidler</b>		<b>1 455 150</b>	<b>1 510 301</b>
<b>Sum anleggsmidler</b>		<b>1 455 150</b>	<b>1 510 301</b>
<b>OMLØPSMIDLER</b>			
<b>FORDRINGER</b>			
<b>INVESTERINGER</b>			
Bankinnskudd, kontanter o.l.		140 580	4 429
<b>Sum omløpsmidler</b>		<b>140 580</b>	<b>4 429</b>
<b>Sum eiendeler</b>		<b>1 595 730</b>	<b>1 514 730</b>



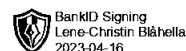
### BALANSE

#### AKTIV-INVEST AS

EGENKAPITAL OG GJELD	Note	2022	2021
<strong>EGENKAPITAL</strong>			
<strong>INNSKUTT EGENKAPITAL</strong>			
Aksjekapital	3	100 000	100 000
Overkurs		320 226	320 226
Annen innskutt egenkapital		-5 570	-5 570
<strong>Sum innskutt egenkapital</strong>		<strong>414 656</strong>	<strong>414 656</strong>
<strong>OPPTJENT EGENKAPITAL</strong>			
Annen egenkapital		1 055 576	988 044
<strong>Sum opptjent egenkapital</strong>		<strong>1 055 576</strong>	<strong>988 044</strong>
<strong>Sum egenkapital</strong>	5	<strong>1 470 232</strong>	<strong>1 402 700</strong>
<strong>GJELD</strong>			
<strong>AVSETNING FOR FORPLIKTELSER</strong>			
<strong>ANNEN LANGSIKTIG GJELD</strong>			
<strong>KORTSIKTIG GJELD</strong>			
Annen kortsiktig gjeld		125 498	112 030
<strong>Sum kortsiktig gjeld</strong>		<strong>125 498</strong>	<strong>112 030</strong>
<strong>Sum gjeld</strong>		<strong>125 498</strong>	<strong>112 030</strong>
<strong>Sum egenkapital og gjeld</strong>		<strong>1 595 730</strong>	<strong>1 514 730</strong>

Tofte, 16.04.2023  
Styret i Aktiv-invest AS

Lene-Christin Blåhella  
styreleder/daglig leder



Årsregnskapet er satt opp i samsvar med regnskapslovens bestemmelser og god regnskapsskikk for små foretak.

## Klassifisering

Eiendeler bestemt til varig eie eller bruk er klassifisert som anleggsmidler. Andre eiendeler er klassifisert som omløpsmidler. Fordringer med forfall mer enn ett år etter balansedagen er medtatt som anleggsmidler. Gjeld som forfaller senere enn ett år etter balansedagen er oppført som langsiktig gjeld.

## Varige driftsmidler

Varige driftsmidler er vurdert til anskaffelseskost etter fradrag for bedriftsøkonomiske avskrivninger som er beregnet på grunnlag av kostpris og antatt levetid.

## Aksjer

Omløpsaksjer er vurdert til markedsverdi på balansedagen. Andre aksjer er oppført i regnskapet til kostpris. I de tilfeller der den virkelige verdien er lavere enn kostprisen og dette ikke er forbigående, er det foretatt nedskrivning.

## Fordringer

Kundefordringer og andre fordringer er oppført til pålydende etter fradrag for konstaterte og forventede tap.

## Skatter

Skattekostnaden i resultatregnskapet omfatter både periodens betalbar skatt og endring i utsatt skatt. Utsatt skatt er beregnet på grunnlag av midlertidige forskjeller mellom regnskapsmessige og skattemessige verdier, samt eventuelt ligningsmessig underskudd til fremføring ved utgangen av regnskapsåret. Utsatt skatt er avsatt som langsiktig gjeld i balansen. I den grad utsatt skattefordel overstiger utsatt skatt, er utsatt skattefordel tatt med i balansen iht. god regnskapsskikk.

## Driftsinntekter og kostnader

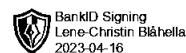
Inntektsføring følger opptjeningsprinsippet, som normalt vil følge leveringstidspunktet for varer og tjenester. Kostnader er tatt med etter sammenstillingsprinsippet, det vil si at kostnadene er tatt med i samme periode som tilhørende inntekter.

## Note 1 Skatt

Årets skattekostnad	2022	2021
Resultatført skatt på ordinært resultat:		
Betalbar skatt	0	0
Endring i utsatt skattefordel	0	0
<b>Skattekostnad ordinært resultat</b>	<b>0</b>	<b>0</b>
Skattepliktig inntekt:		
Resultat før skatt	67 532	89 995
Permanente forskjeller	-67 900	-85 800
Anvendelse av fremførbart underskudd	0	-4 195
<b>Skattepliktig inntekt</b>	<b>-368</b>	<b>0</b>
Betalbar skatt i balansen:		
Betalbar skatt på årets resultat	0	0
<b>Sum betalbar skatt i balansen</b>	<b>0</b>	<b>0</b>

Skatteeffekten av midlertidige forskjeller og underskudd til fremføring som har gitt opphav til utsatt skatt og utsatte skattefordeler, spesifisert på typer av midlertidige forskjeller

	2022	2021	Endring
Akkumulert fremførbart underskudd	-6 650	-6 282	368
Inngår ikke i beregningen av utsatt skatt	6 650	6 282	-368



Utsatt skattefordel (22 %) 0 0 0

I henhold til God regnskapsskikk for små foretak balanseføres ikke utsatt skattefordel.

## Note 2 Fordringer og gjeld

2022

Aktiv Invest AS har ikke fordringer eller gjeld som forfaller senere enn ett år etter balansedagen  
Selskapet har ikke pantstillelser eller garantiansvar

## Note 3 Aksjonærer

### AKSJEKAPITALEN I AKTIV-INVEST AS PR. 31.12 BESTÅR AV:

	Antall	Pålydende	Bokført
Ordinære aksjer	400	250,0	100 000
<b>Sum</b>	<b>400</b>		<b>100 000</b>

### EIERSTRUKTUR

De største aksjonærene i % pr. 31.12 var:

	Ordinære	Eierandel	Stemmeandel
Lene-Christin Blåhella	400	100,0	100,0

## Note 4 Investering i tilknyttet selskap

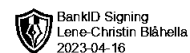
### Aksjer i tilknyttet selskap

Selskap	Forretningskontor	Eierandel	Aksjekapital	Selskapets resultat
Aktiv Økonomiservice AS	Lier	35 %	100 000	348 205

Investeringene er bokført etter kostprismetoden

### Mellomværende pr 31.12.22

Aktiv Økonomiservice AS kr. 55 150



## Note 5 Egenkapital

	<b>Aksjekapital</b>	<b>Overkurs</b>	<b>Annen Innskutt egenkapital</b>	<b>Annen egenkapital</b>	<b>Sum egenkapital</b>
Pr. 31.12.2021	100 000	320 226	-5 570	988 044	1 402 700
Årets resultat				67 532	67 532
<b>Pr 31.12.2022</b>	<b>100 000</b>	<b>320 226</b>	<b>-5 570</b>	<b>1 055 576</b>	<b>1 470 232</b>