



ÅRSREGNSKAPET FOR REGNSKAPSÅRET 2024 - GENERELL INFORMASJON

Enheten

Organisasjonsnummer: 918 672 141
Organisasjonsform: Aksjeselskap
Foretaksnavn: MARMET HOLDING AS
Forretningsadresse: Astronomvegen 19
7037 TRONDHEIM

Regnskapsår

Årsregnskapets periode: 01.01.2024 - 31.12.2024

Konsern

Morselskap i konsern: Nei

Regnskapsregler

Regler for små foretak benyttet: Ja
Benyttet ved utarbeidelsen av årsregnskapet til selskapet: Regnskapslovens alminnelige regler

Årsregnskapet fastsatt av kompetent organ

Bekreftet av representant for selskapet: Martin Julius Hovdal
Dato for fastsettelse av årsregnskapet: 29.06.2025

Grunnlag for avgivelse

År 2024: Årsregnskapet er elektronisk innlevert
År 2023: Tall er hentet fra elektronisk innlevert årsregnskap fra 2024

Det er ikke krav til at årsregnskapet m.v. som sendes til Regnskapsregisteret er undertegnet. Kontrollen på at dette er utført ligger hos revisor/enhetens øverste organ. Sikkerheten ivaretas ved at innsender har rolle/rettighet for innsending av årsregnskapet via Altinn, og ved at det bekreftes at årsregnskapet er fastsatt av kompetent organ.

Brønnøysundregistrene, 23.07.2025



Resultatregnskap

Beløp i: NOK	Note	2024	2023
RESULTATREGNSKAP			
Inntekter			
Salgsinntekt		12 000	187 087
Sum inntekter		12 000	187 087
Kostnader			
Varekostnad		3 924	28 528
Lønnskostnad	1		
Annen driftskostnad		28 161	82 646
Sum kostnader		32 085	111 174
Driftsresultat		-20 085	75 913
Finansinntekter og finanskostnader			
Annen renteinntekt			1 688
Annen finansinntekt	2		
Sum finansinntekter			1 688
Nedskrivning av finansielle eiendeler		47 504	
Annen rentekostnad		1 614	
Annen finanskostnad	2		
Sum finanskostnader		49 118	
Netto finans		-49 118	1 688
Resultat før skattekostnad		-69 203	77 601
Skattekostnad på resultat	3		3 394
Årsresultat	4	-69 203	74 207
Årsresultat etter minoritetsinteresser		-69 203	74 207
Totalresultat		-69 203	74 207
Overføringer og disponeringer			
Udekket tap	4, 4		



Resultatregnskap

Beløp i: NOK	Note	2024	2023
Avsatt til annen egenkapital	4		74 207
Overført fra annen egenkapital	4	-69 203	
Sum overføringer og disponeringer		-69 203	74 207



Balanse

Beløp i: NOK	Note	2024	2023
BALANSE - EIENDELER			
Anleggsmidler			
Immaterielle eiendeler			
Utsatt skattefordel	3		
Finansielle anleggsmidler			
Lån til tilknyttet selskap og felles kontrollert virksomhet			51 535
Sum finansielle anleggsmidler			51 535
Sum anleggsmidler		0	51 535
Omløpsmidler			
Varer			
Fordringer			
Andre kortsiktige fordringer		1 301	1 935
Sum fordringer		1 301	1 935
Investeringer			
Aksjer og andeler i foretak i samme konsern	2	184 030	231 534
Markedsbaserte aksjer	2		
Markedsbaserte obligasjoner	2		
Andre markedsbaserte finansielle instrumenter	2		
Andre finansielle instrumenter	2		
Sum investeringer	2	184 030	231 534
Bankinnskudd, kontanter og lignende			
Bankinnskudd, kontanter o.l.		122 421	131 032
Sum bankinnskudd, kontanter og lignende		122 421	131 032
Sum omløpsmidler		307 752	364 501
SUM EIENDELER		307 752	416 036

BALANSE - EGENKAPITAL OG GJELD



Balanse

Beløp i: NOK	Note	2024	2023
Egenkapital			
Innskutt egenkapital			
Aksjekapital	4, 5	229 800	229 800
Beholdning av egne aksjer	5		
Annen innskutt egenkapital	4		
Sum innskutt egenkapital	4	229 800	229 800
Opptjent egenkapital			
Annen egenkapital	4	72 942	142 145
Udekket tap	4		
Sum opptjent egenkapital	4	72 942	142 145
Sum egenkapital	4	302 742	371 945
Gjeld			
Langsiktig gjeld			
Utsatt skatt	3		
Annen langsiktig gjeld			
Sum langsiktig gjeld		0	0
Kortsiktig gjeld			
Betalbar skatt	3		3 394
Skyldig offentlige avgifter			35 687
Annen kortsiktig gjeld	5	5 010	5 010
Sum kortsiktig gjeld		5 010	44 091
Sum gjeld		5 010	44 091
SUM EGENKAPITAL OG GJELD		307 752	416 036



Brønnøysundregistrene

ÅRSREGNSKAP FOR REGNSKAPSÅRET 2024 - GENERELL INFORMASJON

Journalnummer: 2025 693990

Enheten

Organisasjonsnummer: 918 672 141
Organisasjonsform: Aksjeselskap
Foretaksnavn: MARMET HOLDING AS
Forretningsadresse: Astronomvegen 19
7037 TRONDHEIM

Regnskapsår

Årsregnskapets periode: 01.01.2024 - 31.12.2024

Konsern

Morselskap i konsern: Nei

Regnskapsregler

Regler for små foretak benyttet: Ja
Benyttet ved utarbeidelsen av
årsregnskapet til selskapet: Regnskapslovens alminnelige regler

Årsregnskapet fastsatt av kompetent organ

Bekreftet av representant for selskapet: Martin Julius Hovdal
Dato for fastsettelse av årsregnskapet: 29.06.2025

Revisjon

Selskapet har besluttet at årsregnskapet
ikke skal revideres: Ja
Årsregnskapet er utarbeidet av ekstern
autorisert regnskapsfører: Ja
Ekstern autorisert regnskapsfører har i
løpet av regnskapsåret bistått ved den
løpende regnskapsføringen eller utført
andre tjenester for selskapet enn å
utarbeide årsregnskapet: Ja

Grunnlag for avgivelse

År 2024: Årsregnskap er elektronisk innlevert.
År 2023: Tall er hentet fra elektronisk innlevert årsregnskap fra 2024.

Det er ikke krav til at årsregnskapet m.v. som sendes til Regnskapsregisteret er undertegnet. Kontrollen på at dette er utført ligger hos revisor/enhetens øverste organ. Sikkerheten ivaretas ved at innsender har rolle/rettighet for innsending av årsregnskapet via Altinn, og ved at det bekreftes at årsregnskapet er fastsatt av kompetent organ.

Brønnøysundregistrene, 22.07.2025

Brønnøysundregistrene
Postadresse: Postboks 900, 8910 Brønnøysund
Telefon: 75 00 75 00
E-post: firmapost@brreg.no Internett: www.brreg.no
Organisasjonsnummer: 974 760 673



Organisasjonsnr: 918 672 141
MARMET HOLDING AS

RESULTATREGNSKAP

Beløp i: NOK	Note	2024	2023
RESULTATREGNSKAP			
Inntekter			
Salgsinntekt		12 000	187 087
Sum inntekter		12 000	187 087
Kostnader			
Varekostnad		3 924	28 528
Lønnskostnad	1		
Annen driftskostnad		28 161	82 646
Sum kostnader		32 085	111 174
Driftsresultat		-20 085	75 913
Finansinntekter og finanskostnader			
Annen renteinntekt			1 688
Annen finansinntekt	2		
Sum finansinntekter			1 688
Nedskrivning av finansielle eiendeler		47 504	
Annen rentekostnad		1 614	
Annen finanskostnad	2		
Sum finanskostnader		49 118	
Netto finans		-49 118	1 688
Resultat før skattekostnad		-69 203	77 601
Skattekostnad på resultat	3		3 394
Årsresultat	4	-69 203	74 207
Årsresultat etter minoritetsinteresser		-69 203	74 207
Totalresultat		-69 203	74 207
Overføringer og disponeringer			
Udekket tap	4, 4		
Avsatt til annen egenkapital	4		74 207
Overført fra annen egenkapital	4	-69 203	
Sum overføringer og disponeringer		-69 203	74 207



Organisasjonsnr: 918 672 141
MARMET HOLDING AS

BALANSE

Beløp i: NOK	Note	2024	2023
BALANSE - EIENDELER			
Anleggsmidler			
Immaterielle eiendeler			
Utsatt skattefordel	3		
Finansielle anleggsmidler			
Lån til tilknyttet selskap og felles kontrollert virksomhet			51 535
Sum finansielle anleggsmidler			51 535
Sum anleggsmidler		0	51 535
Omløpsmidler			
Varer			
Fordringer			
Andre kortsiktige fordringer		1 301	1 935
Sum fordringer		1 301	1 935
Investeringer			
Aksjer og andeler i foretak i samme konsern	2	184 030	231 534
Markedsbaserte aksjer	2		
Markedsbaserte obligasjoner	2		
Andre markedsbaserte finansielle instrumenter	2		
Andre finansielle instrumenter	2		
Sum investeringer	2	184 030	231 534
Bankinnskudd, kontanter og lignende			
Bankinnskudd, kontanter o. l.		122 421	131 032
Sum bankinnskudd, kontanter og lignende		122 421	131 032
Sum omløpsmidler		307 752	364 501
SUM EIENDELER		307 752	416 036

BALANSE - EGENKAPITAL OG GJELD

Egenkapital



Innskutt egenkapital			
Aksjekapital	4, 5	229 800	229 800
Beholdning av egne aksjer	5		
Annen innskutt egenkapital	4		
Sum innskutt egenkapital	4	229 800	229 800
Opptjent egenkapital			
Annen egenkapital	4	72 942	142 145
Udekket tap	4		
Sum opptjent egenkapital	4	72 942	142 145
Sum egenkapital	4	302 742	371 945
Gjeld			
Langsiktig gjeld			
Utsatt skatt	3		
Annen langsiktig gjeld			
Sum langsiktig gjeld		0	0
Kortsiktig gjeld			
Betalbar skatt	3		3 394
Skyldig offentlige avgifter			35 687
Annen kortsiktig gjeld	5	5 010	5 010
Sum kortsiktig gjeld		5 010	44 091
Sum gjeld		5 010	44 091
SUM EGENKAPITAL OG GJELD		307 752	416 036



Organisasjonsnr: 918 672 141
MARMET HOLDING AS

NOTEOPPLYSNINGER - SELSKAP - alle poster oppgitt i hele tall

Note

1

Antall årsverk i regnskapsåret
0.00

Sum Beløp

Balanseført verdi 31.12. Varige driftsmidler Immaterielle eiend.

Konsernregnskap

Morselskapet sitt navn

Forretningskontor for morselskapet

Begrunnelse for at datterselskap er utelatt fra konsolideringen

Samlet beløp - tilknyttet selskap Årets Fjorårets

Samlet beløp - foretak i samme konsern Årets Fjorårets

Samlet beløp - foretak i samme konsern Årets Fjorårets

Samlet beløp - felles kontrollert virksomhet Årets Fjorårets

Pantstillelse Beløp

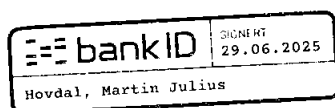
Beholdning av egne aksjer Antall Pålydende Andel av aksjek.



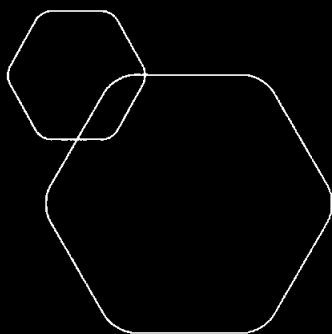
Dette dokumentet er behandlet gjennom RN Kundesjekk – på vegne av Økonomisenteret AS

Årsregnskap 2024 Marmet Holding AS

Signert av følgende

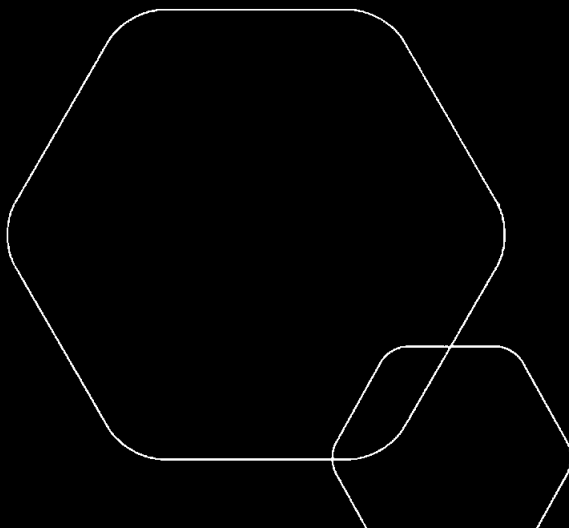


Et blått stempel indikerer at dokument er signert med BankID



Årsregnskap 2024
Marmet Holding AS

Resultat
Balanse
Noter



Org.nr.: 918 672 141



RESULTATREGNSKAP

MARMET HOLDING AS

	Note	2024	2023
DRIFTSINNTEKTER OG DRIFTSKOSTNADER			
Salgsinntekt		12 000	187 087
Sum driftsinntekter		12 000	187 087
Varekostnad		3 924	28 528
Annen driftskostnad		28 161	82 646
Sum driftskostnader		32 085	111 174
Driftsresultat		-20 085	75 913
FINANSINNTEKTER OG FINANSKOSTNADER			
Annen renteinntekt		0	1 688
Nedskrivning av finansielle eiendeler		47 504	0
Annen rentekostnad		1 614	0
Resultat av finansposter		-49 118	1 688
Resultat før skattekostnad		-69 203	77 601
Skattekostnad på resultat	3	0	3 394
Resultat		-69 203	74 207
Årsresultat	4	-69 203	74 207
OVERFØRINGER			
Avsatt til annen egenkapital	4	0	74 207
Overført fra annen egenkapital	4	69 203	0
Sum overføringer		-69 203	74 207



BALANSE

MARMET HOLDING AS

	Note	2024	2023
EIENDELER			
ANLEGGSMIDLER			
Lån til tilknyttet selskap og felles kontrollert virksomhet		0	51 535
Sum finansielle anleggsmidler		0	51 535
Sum anleggsmidler		0	51 535
OMLØPSMIDLER			
Andre kortsiktige fordringer		1 301	1 935
Sum fordringer		1 301	1 935
INVESTERINGER			
Aksjer og andeler i foretak i samme konsern	2	184 030	231 534
Sum investeringer	2	184 030	231 534
Bankinnskudd, kontanter o.l.		122 421	131 032
Sum omløpsmidler		307 752	364 501
Sum eiendeler		307 752	416 036



BALANSE

MARMET HOLDING AS

	Note	2024	2023
EGENKAPITAL OG GJELD			
EGENKAPITAL			
INNSKUTT EGENKAPITAL			
Aksjekapital	4, 5	229 800	229 800
Sum innskutt egenkapital	4	229 800	229 800
OPPTJENT EGENKAPITAL			
Annen egenkapital	4	72 942	142 145
Sum opptjent egenkapital	4	72 942	142 145
Sum egenkapital	4	302 742	371 945
Betalbar skatt	3	0	3 394
Skyldig offentlige avgifter		0	35 687
Annen kortsiktig gjeld	5	5 010	5 010
Sum kortsiktig gjeld		5 010	44 091
Sum gjeld		5 010	44 091
Sum egenkapital og gjeld		307 752	416 036

Trondheim, (elektronisk signert)
Styret i Marmet Holding AS

Martin Julius Hovdal
styreleder

Mette Beate Julius Evensen
styremedlem



MARMET HOLDING AS ORG.NR. 918 672 141 NOTER TIL ÅRSREGNSKAPET FOR 2024

Regnskapsprinsipper

Årsregnskapet er satt opp i samsvar med regnskapsloven og NRS 8 - God regnskapsskikk for små foretak. Selskapet ble stiftet 15.02.2017 og har etter dette hatt ordinær drift

DRIFTSINNTEKTER

Inntektsføring ved salg av varer skjer på leveringstidspunktet. Tjenester inntektsføres etter hvert som de leveres.

SKATT

Skattekostnaden i resultatregnskapet omfatter både periodens betalbare skatt og endring i utsatt skatt. Utsatt skatt er beregnet med 22 % på grunnlag av de midlertidige forskjeller som eksisterer mellom regnskapsmessige og skattemessige verdier, samt ligningsmessig underskudd til fremføring ved utgangen av regnskapsåret. Skatteøkende og skattereduserende midlertidige forskjeller som reverserer eller kan reverseres i samme periode er utlignet og nettoført.

KLASSIFISERING OG VURDERING AV OMLØPSMIDLER

Omløpsmidler og kortsiktig gjeld omfatter normalt poster som forfaller til betaling innen ett år etter balansedagen, samt poster som knytter seg til varekretsløpet. Omløpsmidler vurderes til laveste verdi av anskaffelseskost og virkelig verdi.

FORDRINGER

Kundefordringer og andre fordringer oppføres til pålydende etter fradrag for avsetning til forventet tap. Avsetning til tap gjøres på grunnlag av en individuell vurdering av de enkelte fordringene.

Note 1 Lønnskostnader

Marmet Holding AS har ikke hatt lønns- eller personalkostnader i 2024 og det foreligger heller ingen slike forpliktelser. Det er ingen lønnede årsverk i selskapet og det er heller ikke ytet lån eller sikkerhetsstillelse til ledende personer

Revisor

Selskapet har gjort fravalg av revisjon fom 2017. Det er derfor ingen kostnad rundt revisjon i regnskapet for 2024.

Note 2 Verdipapirer

	Eier- andel	Stemme- andel	Anskaffelses kost	Balansført verdi
DS/FKV/TS				
Le Bistro AS	20,0%	20,0%	34	34
Rubiks AS	28,1%	28,1%	218 000	170 496
Teatermat AS	45,0%	45,0%	13 500	13 500
Sum			231 534	184 030



MARMET HOLDING AS ORG.NR. 918 672 141 NOTER TIL ÅRSREGNSKAPET FOR 2024

Note 3 Skatt

Årets skattekostnad	2024	2023
Resultatført skatt på ordinært resultat:		
Betalbar skatt	0	3 394
Endring i utsatt skattefordel	0	0
Skattekostnad ordinært resultat	0	3 394
Skattepliktig inntekt:		
Resultat før skatt	-69 203	77 601
Permanente forskjeller	47 583	-153
Anvendelse av fremførbart underskudd	0	-62 022
Skattepliktig inntekt	-21 620	15 426
Betalbar skatt i balansen:		
Betalbar skatt på årets resultat	0	3 394
Sum betalbar skatt i balansen	0	3 394

Skatteeffekten av midlertidige forskjeller og underskudd til fremføring som har gitt opphav til utsatt skatt og utsatte skattefordeler, spesifisert på typer av midlertidige forskjeller

	2024	2023	Endring
Akkumulert fremførbart underskudd	-21 620	0	21 620
Inngår ikke i beregningen av utsatt skatt	21 620	0	-21 620
Utsatt skattefordel / skatt (22 %)	0	0	0

I henhold til God regnskapsskikk for små foretak balanseføres ikke utsatt skattefordel.

Note 4 Egenkapital

	Aksjekapital	Udekket tap	Annen Innskutt egenkapital (ikke registrert)	Annen egenkapital	Sum egenkapital
Pr. 31.12.2023	229 800	0	0	142 145	371 945
Pr 01.01.2024	229 800	0	0	142 145	371 945
Årets resultat		0		-69 203	-69 203
Pr 31.12.2024	229 800	0	0	72 942	302 742



MARMET HOLDING AS ORG.NR. 918 672 141 NOTER TIL ÅRSREGNSKAPET FOR 2024

Note 5 Aksjonærer

AKSJEKAPITALEN I MARMET HOLDING AS PR. 31.12 BESTÅR AV:

	Antall	Pålydende	Bokført
Ordinære aksjer	1 100	208,9	229 800
Sum	1 100		229 800

EIERSTRUKTUR

De største aksjonærene i % pr. 31.12 var:

	Ordinære	Eierandel	Stemmeandel
Martin Julius Hovdal	550	50,0	50,0
Mette Beate Julius Evensen	550	50,0	50,0
Totalt antall aksjer	1 100	100,0	100,0

AKSJER EIET AV MEDLEMMER I STYRET OG DAGLIG LEDER:

Navn	Verv	Ordinære
Mette Beate Julius Evensen	styremedlem	550
Martin Julius Hovdal	styreleder	550
Totalt antall aksjer		1 100