



ÅRSREGNSKAPET FOR REGNSKAPSÅRET 2023 - GENERELL INFORMASJON

Enheten

Organisasjonsnummer: 914 494 001
Organisasjonsform: Aksjeselskap
Foretaksnavn: APPNEXUS NORWAY AS
Forretningsadresse: Lysaker torg 45
1366 LYSAKER

Regnskapsår

Årsregnskapets periode: 01.01.2023 - 31.12.2023

Konsern

Morselskap i konsern: Nei

Regnskapsregler

Regler for små foretak benyttet: Ja
Benyttet ved utarbeidelsen av årsregnskapet til selskapet: Regnskapslovens alminnelige regler

Årsregnskapet fastsatt av kompetent organ

Bekreftet av representant for selskapet: Benjamin Owen Orndorff
Dato for fastsettelse av årsregnskapet: 22.02.2024

Grunnlag for avgivelse

År 2023: Årsregnskapet er elektronisk innlevert
År 2022: Tall er hentet fra elektronisk innlevert årsregnskap fra 2023

Det er ikke krav til at årsregnskapet m.v. som sendes til Regnskapsregisteret er undertegnet. Kontrollen på at dette er utført ligger hos revisor/enhetens øverste organ. Sikkerheten ivaretas ved at innsender har rolle/rettighet for innsending av årsregnskapet via Altinn, og ved at det bekreftes at årsregnskapet er fastsatt av kompetent organ.

Brønnøysundregistrene, 04.06.2025



Resultatregnskap

Beløp i: NOK	Note	2023	2022
RESULTATREGNSKAP			
Inntekter			
Salgsinntekt		412 386	2 327 633
Sum inntekter		412 386	2 327 633
Kostnader			
Employee benefits expense	2	-1 995	1 495 741
Annen driftskostnad		339 570	775 430
Sum kostnader		337 575	2 271 171
Driftsresultat		74 811	56 462
Finansinntekter og finanskostnader			
Renteinntekt fra foretak i samme konsern		5 324	0
Annen renteinntekt		2 345	0
Annen finansinntekt		168	2 543
Sum finansinntekter		7 837	2 543
Rentekostnad til foretak i samme konsern		6 667	4 080
Annen rentekostnad		0	6 906
Annen finanskostnad		168	9 072
Sum finanskostnader		6 835	20 058
Netto finans		1 002	-17 515
Ordinært resultat før skattekostnad		75 813	38 947
Skattekostnad på ordinært resultat	3	16 660	8 826
Ordinært resultat etter skattekostnad		59 153	30 121
Årsresultat		59 153	30 121



Balanse

Beløp i: NOK	Note	2023	2022
BALANSE - EIENDELER			
Anleggsmidler			
Immaterielle eiendeler			
Sum anleggsmidler		0	0
Omløpsmidler			
Varer			
Fordringer			
Accounts receivables		0	0
accounts receivables group companies	5	428 717	704 407
Other short term receivables		0	93 744
Sum fordringer		428 717	798 151
Bankinnskudd, kontanter og lignende			
Bankinnskudd, kontanter og lignende		472 464	710 077
Sum bankinnskudd, kontanter og lignende		472 464	710 077
Sum omløpsmidler		901 181	1 508 228
SUM EIENDELER		901 181	1 508 228
BALANSE - EGENKAPITAL OG GJELD			
Egenkapital			
Innskutt egenkapital			
Selskapskapital	6	30 000	30 000
Sum innskutt egenkapital		30 000	30 000
Opptjent egenkapital			
Other equity	4	780 521	721 367
Sum opptjent egenkapital		780 521	721 367
Sum egenkapital		810 521	751 367



Balanse

Beløp i: NOK	Note	2023	2022
Sum langsiktig gjeld		0	0
Kortsiktig gjeld			
Leverandørgjeld	5	74 000	748 109
Tax payable	3	16 660	8 752
Skyldige offentlige avgifter		0	0
Annen kortsiktig gjeld		0	
Sum kortsiktig gjeld		90 660	756 861
Sum gjeld		90 660	756 861
SUM EGENKAPITAL OG GJELD		901 181	1 508 228



Brønnøysundregistrene

ÅRSREGNSKAP FOR REGNSKAPSÅRET 2023 - GENERELL INFORMASJON

Journalnummer: 2025 300385

Enheten

Organisasjonsnummer: 914 494 001
Organisasjonsform: Aksjeselskap
Foretaksnavn: APPNEXUS NORWAY AS
Forretningsadresse: Lysaker torg 45
1366 LYSAKER

Regnskapsår

Årsregnskapets periode: 01.01.2023 - 31.12.2023

Konsern

Morselskap i konsern: Nei

Regnskapsregler

Regler for små foretak benyttet: Ja
Benyttet ved utarbeidelsen av
årsregnskapet til selskapet: Regnskapslovens alminnelige regler

Årsregnskapet fastsatt av kompetent organ

Bekreftet av representant for selskapet: Benjamin Owen Orndorff
Dato for fastsettelse av årsregnskapet: 22.02.2024

Revisjon

Selskapet har besluttet at årsregnskapet
ikke skal revideres: Ja
Årsregnskapet er utarbeidet av ekstern
autorisert regnskapsfører: Ja
Ekstern autorisert regnskapsfører har i
løpet av regnskapsåret bistått ved den
løpende regnskapsføringen eller utført
andre tjenester for selskapet enn å
utarbeide årsregnskapet: Ja

Grunnlag for avgivelse

År 2023: Årsregnskap er elektronisk innlevert.
År 2022: Tall er hentet fra elektronisk innlevert årsregnskap fra 2023.

Det er ikke krav til at årsregnskapet m.v. som sendes til Regnskapsregisteret er undertegnet. Kontrollen på at dette er utført ligger hos revisor/enhetens øverste organ. Sikkerheten ivaretas ved at innsender har rolle/rettighet for innsending av årsregnskapet via Altinn, og ved at det bekreftes at årsregnskapet er fastsatt av kompetent organ.

Brønnøysundregistrene, 08.01.2025

Brønnøysundregistrene
Postadresse: Postboks 900, 8910 Brønnøysund
Telefon: 75 00 75 00
E-post: firmapost@brreg.no Internett: www.brreg.no
Organisasjonsnummer: 974 760 673



Organisasjonsnr: 914 494 001
APPNEXUS NORWAY AS

RESULTATREGNSKAP

Beløp i: NOK	Note	2023	2022
RESULTATREGNSKAP			
Inntekter			
Salgsinntekt		412 386	2 327 633
Sum inntekter		412 386	2 327 633
Kostnader			
Employee benefits expense	2	-1 995	1 495 741
Annen driftskostnad		339 570	775 430
Sum kostnader		337 575	2 271 171
Driftsresultat		74 811	56 462
Finansinntekter og finanskostnader			
Renteinntekt fra foretak i samme konsern		5 324	0
Annen renteinntekt		2 345	0
Annen finansinntekt		168	2 543
Sum finansinntekter		7 837	2 543
Rentekostnad til foretak i samme konsern		6 667	4 080
Annen rentekostnad		0	6 906
Annen finanskostnad		168	9 072
Sum finanskostnader		6 835	20 058
Netto finans		1 002	-17 515
Ordinært resultat før skattekostnad			
Skattekostnad på ordinært resultat	3	16 660	8 826
Ordinært resultat etter skattekostnad		59 153	30 121
Årsresultat		59 153	30 121



Organisasjonsnr: 914 494 001
APPNEXUS NORWAY AS

BALANSE

Beløp i: NOK	Note	2023	2022
BALANSE - EIENDELER			
Anleggsmidler			
Immaterielle eiendeler			
Sum anleggsmidler		0	0
Omløpsmidler			
Varer			
Fordringer			
Accounts receivables		0	0
accounts receivables			
group companies	5	428 717	704 407
Other short term			
receivables		0	93 744
Sum fordringer		428 717	798 151
Bankinnskudd, kontanter			
og lignende			
Bankinnskudd, kontanter			
og lignende		472 464	710 077
Sum bankinnskudd,			
kontanter og lignende		472 464	710 077
Sum omløpsmidler		901 181	1 508 228
SUM EIENDELER		901 181	1 508 228
BALANSE - EGENKAPITAL OG			
GJELD			
Egenkapital			
Innskutt egenkapital			
Selskapskapital	6	30 000	30 000
Sum innskutt egenkapital		30 000	30 000
Opptjent egenkapital			
Other equity	4	780 521	721 367
Sum opptjent egenkapital		780 521	721 367
Sum egenkapital		810 521	751 367
Sum langsiktig gjeld		0	0
Kortsiktig gjeld			
Leverandørgjeld	5	74 000	748 109
Tax payable	3	16 660	8 752
Skyldige offentlige			
avgifter		0	0



Annen kortsiktig gjeld	0	
Sum kortsiktig gjeld	90 660	756 861
Sum gjeld	90 660	756 861
SUM EGENKAPITAL OG GJELD	901 181	1 508 228



Organisasjonsnr: 914 494 001
APPNEXUS NORWAY AS

NOTEOPPLYSNINGER - SELSKAP - alle poster oppgitt i hele tall

Note
1

Regnskapsprinsipper

Note

Antall årsverk i regnskapsåret
1.00

Sum Beløp

Balanseført verdi 31.12. Varige driftsmidler Immaterielle eiend.

Konsernregnskap

Morselskapet sitt navn

Forretningskontor for morselskapet

Begrunnelse for at datterselskap er utelatt fra konsolideringen

Samlet beløp - tilknyttet selskap Årets Fjorårets

Samlet beløp - foretak i samme konsern Årets Fjorårets

Samlet beløp - foretak i samme konsern Årets Fjorårets

Samlet beløp - felles kontrollert virksomhet Årets Fjorårets

Pantstillelse Beløp



Beholdning av egne aksjer Antall Pålydende Andel av aksjek.



Skattedirektoratet

Saksbehandler Torstein Kinden Helleland	Deres dato 13.07.2016	Vår dato 15.08.2016
Telefon 22078139	Deres referanse Henrik Mollerin	Vår referanse 2016/726003

ERNST & YOUNG AS
Postboks 8015
4068 STAVANGER

17 AUG. 2016

ERNST & YOUNG AS

Tillatelse til å utarbeide årsregnskap og årsberetning på engelsk språk for AppNexus Norway AS, org. nr. 914 494 001

Vi viser til deres brev av 13. juli 2016 der det søkes om dispensasjon fra kravet til å utarbeide årsregnskap og årsberetning på norsk språk for AppNexus Norway AS.

Skattedirektoratet gir på bakgrunn av en konkret helhetsvurdering AppNexus Norway AS dispensasjon fra kravet til å utarbeide årsregnskap og årsberetning på norsk språk, jf. regnskapsloven § 3-4 tredje ledd. Dispensasjonen forutsetter at opplysningene som vedtaket baserer seg på ikke endres vesentlig.

Kopi av dette brevet må sendes Regnskapsregisteret i Brønnøysund sammen med årsregnskapet. Det påligger den regnskapspliktige å dokumentere ved dette brev at tillatelsen er gitt.

Bakgrunn

AppNexus Norway AS er 100 % eiet av det amerikanske selskapet AppNexus Inc. Selskapet driver virksomhet innen salg, administrasjon, markedsføring og implementering av annonseringsteknologi. Konsernets arbeidsspråk er engelsk. Styret har utenlandske medlemmer. En norsk oversettelse vil kun ha til formål å oppfylle regnskapslovens språkkrav.

Skattedirektoratets vurdering

Etter regnskapsloven § 3-4 tredje ledd skal "årsregnskapet og årsberetningen ... være på norsk. Departementet kan ved ... enkeltvedtak bestemme at årsregnskapet og/eller årsberetningen kan være på et annet språk."

I Ot. prp. nr. 42 (1997-1998) Om lov om årsregnskap m.v., er det uttalt følgende om regnskapslovens formål, jf. pkt. 1.1:

"Regjeringen har som siktemål at regnskapsloven skal bidra til informative regnskaper for ulike grupper av regnskapsbrukere. Regnskapsbrukerne er dels investorer og kreditorer som tilfører kapital til foretakene, og dels andre grupper som har interesse av å vite hvordan foretaket drives, f.eks. de ansatte og lokalsamfunnet. Informasjonen til kapitalmarkedet skal gi grunnlag for riktig prising av finansielle objekter. Riktig prisdannelse på aksjer er en

Postadresse
Postboks 9200 Grønland

Besøksadresse:
Se www.skatteetaten.no

Sentralbord
800 80 000



forutsetning for at ressursbruken i samfunnsøkonomien skal bli best mulig. Gode regnskaper vil også gjøre det vanskeligere for markedsdeltakere å ta ut spekulasjonsgevinster med basis i skjevt fordelt informasjon.”

Det fremgår således at et av hovedformålene med regnskapsloven er å bidra til “informative regnskaper for ulike grupper av regnskapsbrukere”. Regnskapsbrukere vil omfatte, jf. uttalelsen i proposisjonen, blant andre investorer, kreditorer, ansatte og lokalsamfunnet.

Det er etter Skattedirektoratets vurdering derfor avgjørende ved vurdering av om dispensasjon fra kravet til å utarbeide årsregnskap og/eller årsberetning på norsk kan gis, at det ikke foreligger mulige brukere av regnskapsinformasjon som blir vesentlig berørt negativt ved en eventuell dispensasjon.

Det er særlig hensynet til brukerne av regnskapsinformasjon som skal vurderes ved en dispensasjonssøknad. I denne vurderingen har Skattedirektoratet lagt særlig vekt på at selskapet er eiet av et utenlandsk selskap. Eierkretsen er begrenset. Arbeidsspråket er engelsk. Videre er det vektlagt at styret har utenlandske medlemmer.

Vennligst oppgi vår referanse ved henvendelser i saken.

Med hilsen

Rune Tystad
seniorrådgiver
Rettsavdelingen, foretaksskatt
Skattedirektoratet

Torstein Kinden Helleland

Dokumentet er elektronisk godkjent og har derfor ikke håndskrevne signaturer



Annual Report 2023 Appnexus Norway AS

**Revenue statement
Balance sheet
Notes to the Accounts**

Org.no.: 914 494 001



Revenue statement

Appnexus Norway AS

Amounts in: NOK

(Unaudited)

	Note	For the period ended 31 December 2023	For the period ended 31 December 2022
Operating income and operating expenses			
Revenue		412 386	2 327 633
Total income		412 386	2 327 633
Employee benefits expense	2	-1 995	1 495 741
Other expenses		339 570	775 430
Total expenses		337 575	2 271 171
Operating profit		74 811	56 462
Financial income and expenses			
Interest income from group companies		5 324	0
Other interest income		2 345	0
Other financial income		168	2 543
Interest expence to associated companies		6 667	4 080
Other interest expenses		0	6 906
Other financial expenses		168	9 072
Net financial items		1 002	-17 516
Net profit before tax		75 814	38 946
Income tax expense	3	16 660	8 826
Net profit after tax		59 154	30 120
Net profit or loss	4	59 154	30 120
Attributable to			
Other equity	4	59 154	30 120
Total		59 154	30 120



Balance sheet

Appnexus Norway AS

Amounts in: NOK
(Unaudited)

	Note	For the period ended 31 December 2023	For the period ended 31 December 2022
Assets			
Current assets			
Debtors			
Accounts receivables group companies	5	428 717	704 407
Other short-term receivables		0	93 744
Total receivables		428 717	798 151
Cash and cash equivalents		472 464	710 077
Total current assets		901 181	1 508 228
Total assets		901 181	1 508 228



Balance sheet

Appnexus Norway AS
Amounts in: NOK
(Unaudited)


	Note	For the period ended 31 December 2023	For the period ended 31 December 2022
Equity and liabilities			
Equity			
Paid-in capital			
Share capital	6	30 000	30 000
Total paid-up equity		30 000	30 000
Retained earnings			
Other equity	4	780 521	721 367
Total retained earnings		780 521	721 367
Total equity		810 521	751 367
Liabilities			
Current liabilities			
Trade payables	5	74 000	748 109
Tax payable	3	16 660	8 752
Total current liabilities		90 660	756 861
Total liabilities		90 660	756 861
Total equity and liabilities		901 181	1 508 228

Oslo, 20. December 2024
The board of Appnexus Norway AS

Benjamin Owen Orndorff
chairman of the board

Kristine Dahl Steidel
member of the board

Keith Ranger Dolliver
member of the board


Celine Lancaster
member of the board



Balance sheet

Appnexus Norway AS

Amounts in: NOK
(Unaudited)

	Note	For the period ended 31 December 2023	For the period ended 31 December 2022
Assets			
Current assets			
Debtors			
Accounts receivables group companies	5	428 717	704 407
Other short-term receivables		0	93 744
Total receivables		428 717	798 151
Cash and cash equivalents		472 464	710 077
Total current assets		901 181	1 508 228
Total assets		901 181	1 508 228



Balance sheet

Appnexus Norway AS

Amounts in: NOK

(Unaudited)

	Note	For the period ended 31 December 2023	For the period ended 31 December 2022
Equity and liabilities			
Equity			
Paid-in capital			
Share capital	6	30 000	30 000
Total paid-up equity		30 000	30 000
Retained earnings			
Other equity	4	780 521	721 367
Total retained earnings		780 521	721 367
Total equity		810 521	751 367
Liabilities			
Current liabilities			
Trade payables	5	74 000	748 109
Tax payable	3	16 660	8 752
Total current liabilities		90 660	756 861
Total liabilities		90 660	756 861
Total equity and liabilities		901 181	1 508 228

Oslo, 20 December 2024

The board of Appnexus Norway AS

Benjamin Owen Orndorff
chairman of the board



Kristine Dahl Steidel
member of the board

Keith Ranger Dolliver
member of the board

Celine Lancaster
member of the board




Balance sheet

Appnexus Norway AS

Amounts in: NOK


(Unaudited)

	Note	For the period ended 31 December 2023	For the period ended 31 December 2022
Equity and liabilities			
Equity			
Paid-in capital			
Share capital	6	30 000	30 000
Total paid-up equity		30 000	30 000
Retained earnings			
Other equity	4	780 521	721 367
Total retained earnings		780 521	721 367
Total equity		810 521	751 367
Liabilities			
Current liabilities			
Trade payables	5	74 000	748 109
Tax payable	3	16 660	8 752
Total current liabilities		90 660	756 861
Total liabilities		90 660	756 861
Total equity and liabilities		901 181	1 508 228



Benjamin Owen Lindorff
chairman of the board

Oslo, 20 December 2024
The board of Appnexus Norway AS



Keith Ranger Dolliver
member of the board

Kristine Dahl Steidel
member of the board

Celine Lancaster
member of the board



Note 1 Accounting principles

The annual accounts have been prepared in conformity with the Accounting Act and NRS 8 - Good accounting practice for small companies.

Sales revenues

Sales revenues are recognized at the time of delivery. Revenue from services are recognized at execution. The share of sales revenue associated with future services are recorded in the balance sheet as deferred sales revenue, and are recognized at the time of execution..

Tax

Tax expenses in the profit and loss account comprise both tax payable for the accounting period and changes in deferred tax. Deferred tax is calculated at 22 percent on the basis of existing temporary differences between accounting profit and taxable profit together with tax deductible deficits at the year end. Temporary differences both positive and negative, are balanced out within the same period. Deferred tax assets are recorded in the balance sheet to the extent it is more likely than not that the tax assets will be utilized. To what extent group contribution not is registered in the profit and loss, the tax effect of group contribution is posted directly against the investment in the balance.

Balance sheet classification

Net current assets comprise creditors due within one year, and entries related to goods circulation. Other entries are classified as fixed assets and/or long term creditors. Current assets are valued at the lower of acquisition cost and fair value. Short term creditors are recognized at nominal value. Fixed assets are valued by the cost of acquisition, in the case of non incidental reduction in value the asset will be written down to the fair value amount. Long term creditors are recognized at nominal value.

Trade and other receivables

Trade receivables and other current receivables are recorded in the balance sheet at nominal value less provisions for doubtful debts. Provisions for doubtful debts are calculated on the basis of individual assessments. In addition, for the remainder of accounts receivables out standing balances, a general provision is carried out based on expected loss.



Note 2 Salary costs and benefits, remuneration to the chief executive, board and auditor

Salary costs	2023	2022
Salaries	0	1 120 138
Employment tax	0	157 405
Pension costs	-1 995	117 678
Other benefits	0	100 520
Total	-1 995	1 495 741

In 2023 the company employed 0 man-years.

Note 3 Tax

This year's tax expense	2023	2022
Entered tax on ordinary profit/loss:		
Payable tax	16 660	8 752
Prior year adjustments	0	74
Change in deferred tax	0	0
Tax expense on ordinary profit/loss	16 660	8 826

Taxable income		
Ordinary profit/loss before tax	75 814	38 946
Permanent differences	-85	838
Taxable income	75 729	39 783

Payable tax in the balance:		
Payable tax on this year's result	16 660	8 752
Total payable tax in the balance	16 660	8 752

Profit before tax	75 814	38 946
Calculated tax on profit before tax	16 679	8 568
Tax effect of permanent differences	-19	184
Total	16 660	8 752

Note 4 Equity capital

	Share capital	Other equity capital	Total equity capital
Owners equity 01.01.2023	30 000	721 367	751 367
Profit for the year		59 154	59 154
Owners equity 31.12.2023	30 000	780 521	810 521

Note 5 Inter-company items between companies in the same group etc.

Receivables	2023	2022
Accounts receivable from group companies	428 717	704 407
Total	428 717	704 407

Payables	2023	2022
Trade creditors	74 000	748 109
Total	74 000	748 109



Note 6 Share capital and shareholder information

The company has one class of share capital which consist of 30 000 shares at NOK 1 per share. All shares are owned by Xandr Inc.