



## ÅRSREGNSKAPET FOR REGNSKAPSÅRET 2024 - GENERELL INFORMASJON

### Enheten

Organisasjonsnummer: 990 583 145  
Organisasjonsform: Aksjeselskap  
Foretaksnavn: RØMMA INVEST AS  
Forretningsadresse: Tokenesveien 12  
3143 KJØPMANNSKJÆR

### Regnskapsår

Årsregnskapets periode: 01.01.2024 - 31.12.2024

### Konsern

Morselskap i konsern: Ja  
Konsernregnskap lagt ved: Nei

### Regnskapsregler

Regler for små foretak benyttet: Ja  
Benyttet ved utarbeidelsen av årsregnskapet til selskapet: Regnskapslovens alminnelige regler

### Årsregnskapet fastsatt av kompetent organ

Bekreftet av representant for selskapet: John Olaf Rømme  
Dato for fastsettelse av årsregnskapet: 20.06.2025

### Grunnlag for avgivelse

År 2024: Årsregnskapet er elektronisk innlevert  
År 2023: Tall er hentet fra elektronisk innlevert årsregnskap fra 2024

*Det er ikke krav til at årsregnskapet m.v. som sendes til Regnskapsregisteret er undertegnet. Kontrollen på at dette er utført ligger hos revisor/enhetens øverste organ. Sikkerheten ivaretas ved at innsender har rolle/rettighet for innsending av årsregnskapet via Altinn, og ved at det bekreftes at årsregnskapet er fastsatt av kompetent organ.*

Brønnøysundregistrene, 25.06.2025



## Resultatregnskap

Beløp i: NOK	Note	2024	2023
<b>RESULTATREGNSKAP</b>			
<b>Inntekter</b>			
Salgsinntekt		682 808	110 250
Annen driftsinntekt		11 102	
<b>Sum inntekter</b>		<b>693 909</b>	<b>110 250</b>
<b>Kostnader</b>			
Varekostnad			25 000
Lønnskostnad	2	1 233 192	
Annen driftskostnad	2	125 262	37 321
<b>Sum kostnader</b>		<b>1 358 454</b>	<b>62 321</b>
<b>Driftsresultat</b>		<b>-664 544</b>	<b>47 929</b>
<b>Finansinntekter og finanskostnader</b>			
Renteinntekt fra foretak i samme konsern		-3 000	202
Annen renteinntekt	3	153 864	141 993
Annen finansinntekt		1 596	-68 153
Verdiøkning markedsbaserte omløpsmidler		-14 108	-1 447 196
<b>Sum finansinntekter</b>		<b>138 352</b>	<b>-1 373 154</b>
Annen rentekostnad		487	89
<b>Sum finanskostnader</b>		<b>487</b>	<b>89</b>
<b>Netto finans</b>		<b>137 866</b>	<b>-1 373 243</b>
<b>Resultat før skattekostnad</b>		<b>-526 679</b>	<b>-1 325 314</b>
Skattekostnad på resultat	4		15 564
<b>Årsresultat</b>	5	<b>-526 679</b>	<b>-1 340 878</b>
<b>Årsresultat etter minoritetsinteresser</b>		<b>-526 679</b>	<b>-1 340 878</b>
<b>Totalresultat</b>		<b>-526 679</b>	<b>-1 340 878</b>
<b>Overføringer og disponeringer</b>			



## Resultatregnskap

<b>Beløp i: NOK</b>	<b>Note</b>	<b>2024</b>	<b>2023</b>
Avsatt til annen egenkapital		-526 679	-1 340 878
<b>Sum overføringer og disponeringer</b>		<b>-526 679</b>	<b>-1 340 878</b>



### Balanse

Beløp i: NOK	Note	2024	2023
<b>BALANSE - EIENDELER</b>			
<b>Anleggsmidler</b>			
<b>Immaterielle eiendeler</b>			
<b>Finansielle anleggsmidler</b>			
Investering i datterselskap	3		15 300
Investeringer i aksjer og andeler	3	2 262 039	2 313 689
Andre fordringer	3	3 708 000	3 772 000
<b>Sum finansielle anleggsmidler</b>		<b>5 970 039</b>	<b>6 100 989</b>
<b>Sum anleggsmidler</b>		<b>5 970 039</b>	<b>6 100 989</b>
<b>Omløpsmidler</b>			
<b>Varer</b>			
<b>Fordringer</b>			
Andre kortsiktige fordringer		5 000	3 750
<b>Sum fordringer</b>		<b>5 000</b>	<b>3 750</b>
<b>Bankinnskudd, kontanter og lignende</b>			
Bankinnskudd, kontanter o.l.		111 341	282 728
<b>Sum bankinnskudd, kontanter og lignende</b>		<b>111 341</b>	<b>282 728</b>
<b>Sum omløpsmidler</b>		<b>116 341</b>	<b>286 478</b>
<b>SUM EIENDELER</b>		<b>6 086 380</b>	<b>6 387 468</b>
<b>BALANSE - EGENKAPITAL OG GJELD</b>			
<b>Egenkapital</b>			
<b>Innskutt egenkapital</b>			
Aksjekapital	6	105 263	105 263
<b>Sum innskutt egenkapital</b>		<b>105 263</b>	<b>105 263</b>
<b>Opptjent egenkapital</b>			



## Balanse

<b>Beløp i: NOK</b>	<b>Note</b>	<b>2024</b>	<b>2023</b>
Annen egenkapital		3 253 757	3 970 436
<b>Sum opptjent egenkapital</b>		<b>3 253 757</b>	<b>3 970 436</b>
<b>Sum egenkapital</b>	5	<b>3 359 020</b>	<b>4 075 699</b>
<b>Sum langsiktig gjeld</b>		<b>0</b>	<b>0</b>
<b>Kortsiktig gjeld</b>			
Betalbar skatt	4		15 564
Skyldig offentlige avgifter		294 818	
Annen kortsiktig gjeld		2 432 541	2 296 204
<b>Sum kortsiktig gjeld</b>		<b>2 727 360</b>	<b>2 311 768</b>
<b>Sum gjeld</b>		<b>2 727 360</b>	<b>2 311 768</b>
<b>SUM EGENKAPITAL OG GJELD</b>		<b>6 086 380</b>	<b>6 387 468</b>



## Brønnøysundregistrene

### ÅRSREGNSKAP FOR REGNSKAPSÅRET 2024 - GENERELL INFORMASJON

Journalnummer: 2025 569178

#### Enheten

Organisasjonsnummer: 990 583 145  
Organisasjonsform: Aksjeselskap  
Foretaksnavn: RØMMA INVEST AS  
Forretningsadresse: Tokenesveien 12  
3143 KJØPMANNSKJÆR

#### Regnskapsår

Årsregnskapets periode: 01.01.2024 - 31.12.2024

#### Konsern

Morselskap i konsern: Ja  
Konsernregnskap lagt ved: Nei

#### Regnskapsregler

Regler for små foretak benyttet: Ja  
Benyttet ved utarbeidelsen av  
årsregnskapet til selskapet: Regnskapslovens alminnelige regler

#### Årsregnskapet fastsatt av kompetent organ

Bekreftet av representant for selskapet: John Olaf Rømme  
Dato for fastsettelse av årsregnskapet: 20.06.2025

#### Revisjon

Selskapet har besluttet at årsregnskapet  
ikke skal revideres: Ja  
Årsregnskapet er utarbeidet av ekstern  
autorisert regnskapsfører: Ja

#### Grunnlag for avgivelse

År 2024: Årsregnskap er elektronisk innlevert.  
År 2023: Tall er hentet fra elektronisk innlevert årsregnskap fra 2024.

*Det er ikke krav til at årsregnskapet m.v. som sendes til Regnskapsregisteret er undertegnet. Kontrollen på at dette er utført ligger hos revisor/enhetens øverste organ. Sikkerheten ivaretas ved at innsender har rolle/rettighet for innsending av årsregnskapet via Altinn, og ved at det bekreftes at årsregnskapet er fastsatt av kompetent organ.*

Brønnøysundregistrene, 24.06.2025



Organisasjonsnr: 990 583 145  
RØMMA INVEST AS

## RESULTATREGNSKAP

Beløp i: NOK	Note	2024	2023
<b>RESULTATREGNSKAP</b>			
<b>Inntekter</b>			
Salgsinntekt		682 808	110 250
Annen driftsinntekt		11 102	
<b>Sum inntekter</b>		<b>693 909</b>	<b>110 250</b>
<b>Kostnader</b>			
Varekostnad			25 000
Lønnskostnad	2	1 233 192	
Annen driftskostnad	2	125 262	37 321
<b>Sum kostnader</b>		<b>1 358 454</b>	<b>62 321</b>
<b>Driftsresultat</b>		<b>-664 544</b>	<b>47 929</b>
<b>Finansinntekter og finanskostnader</b>			
Renteinntekt fra foretak i samme konsern		-3 000	202
Annen renteinntekt	3	153 864	141 993
Annen finansinntekt		1 596	-68 153
Verdiøkning markedsbaserte omløpsmidler		-14 108	-1 447 196
<b>Sum finansinntekter</b>		<b>138 352</b>	<b>-1 373 154</b>
Annen rentekostnad		487	89
<b>Sum finanskostnader</b>		<b>487</b>	<b>89</b>
<b>Netto finans</b>		<b>137 866</b>	<b>-1 373 243</b>
<b>Resultat før skattekostnad</b>		<b>-526 679</b>	<b>-1 325 314</b>
Skattekostnad på resultat	4		15 564
<b>Årsresultat</b>	5	<b>-526 679</b>	<b>-1 340 878</b>
<b>Årsresultat etter minoritetsinteresser</b>		<b>-526 679</b>	<b>-1 340 878</b>
<b>Totalresultat</b>		<b>-526 679</b>	<b>-1 340 878</b>
<b>Overføringer og disponeringer</b>			
Avsatt til annen egenkapital		-526 679	-1 340 878
<b>Sum overføringer og disponeringer</b>		<b>-526 679</b>	<b>-1 340 878</b>



Organisasjonsnr: 990 583 145  
RØMMA INVEST AS

## BALANSE

Beløp i: NOK	Note	2024	2023
--------------	------	------	------

### BALANSE - EIENDELER

#### Anleggsmidler

##### Immaterielle eiendeler

##### Finansielle anleggsmidler

Investering i datterselskap	3		15 300
Investeringer i aksjer og andeler	3	2 262 039	2 313 689
Andre fordringer	3	3 708 000	3 772 000
<b>Sum finansielle anleggsmidler</b>		<b>5 970 039</b>	<b>6 100 989</b>
<b>Sum anleggsmidler</b>		<b>5 970 039</b>	<b>6 100 989</b>

#### Omløpsmidler

##### Varer

##### Fordringer

Andre kortsiktige fordringer		5 000	3 750
<b>Sum fordringer</b>		<b>5 000</b>	<b>3 750</b>

##### Bankinnskudd, kontanter og lignende

Bankinnskudd, kontanter o. l.		111 341	282 728
<b>Sum bankinnskudd, kontanter og lignende</b>		<b>111 341</b>	<b>282 728</b>
<b>Sum omløpsmidler</b>		<b>116 341</b>	<b>286 478</b>

<b>SUM EIENDELER</b>		<b>6 086 380</b>	<b>6 387 468</b>
----------------------	--	------------------	------------------

### BALANSE - EGENKAPITAL OG GJELD

#### Egenkapital

##### Innskutt egenkapital

Aksjekapital	6	105 263	105 263
<b>Sum innskutt egenkapital</b>		<b>105 263</b>	<b>105 263</b>

##### Opptjent egenkapital

Annen egenkapital		3 253 757	3 970 436
<b>Sum opptjent egenkapital</b>		<b>3 253 757</b>	<b>3 970 436</b>

<b>Sum egenkapital</b>	<b>5</b>	<b>3 359 020</b>	<b>4 075 699</b>
------------------------	----------	------------------	------------------

<b>Sum langsiktig gjeld</b>		<b>0</b>	<b>0</b>
-----------------------------	--	----------	----------



<b>Kortsiktig gjeld</b>		
Betalbar skatt	4	15 564
Skyldig offentlige avgifter	294 818	
Annen kortsiktig gjeld	2 432 541	2 296 204
<b>Sum kortsiktig gjeld</b>	<b>2 727 360</b>	<b>2 311 768</b>
<b>Sum gjeld</b>	<b>2 727 360</b>	<b>2 311 768</b>
<b>SUM EGENKAPITAL OG GJELD</b>	<b>6 086 380</b>	<b>6 387 468</b>



Organisasjonsnr: 990 583 145  
RØMMA INVEST AS

NOTEOPPLYSNINGER - SELSKAP - alle poster oppgitt i hele tall

Note  
2

Antall årsverk i regnskapsåret  
1.00

Sum Beløp

Balanseført verdi 31.12. Varige driftsmidler Immaterielle eiend.

Konsernregnskap

Morselskapet sitt navn

Forretningskontor for morselskapet

Begrunnelse for at datterselskap er utelatt fra konsolideringen

Samlet beløp - tilknyttet selskap Årets Fjorårets


Samlet beløp - foretak i samme konsern Årets Fjorårets

Samlet beløp - foretak i samme konsern Årets Fjorårets

Samlet beløp - felles kontrollert virksomhet Årets Fjorårets

Pantstillelse Beløp

Beholdning av egne aksjer Antall Pålydende Andel av aksjek.



# Årsregnskap 2024

## RØMMA INVEST AS

**Resultatregnskap**  
**Balanse**  
**Noter til regnskapet**

**Org.nr.: 990 583 145**



<b>RØMMA INVEST AS</b>			
<b>Resultatregnskap</b>			
	<b>Note</b>	<b>2024</b>	<b>2023</b>
Salgsinntekt		682 808	110 250
Annen driftsinntekt		11 102	0
<b>Sum driftsinntekter</b>		<b>693 909</b>	<b>110 250</b>
Varekostnad		0	25 000
Lønnskostnad	2	1 233 192	0
Annen driftskostnad	2	125 262	37 321
<b>Sum driftskostnader</b>		<b>1 358 454</b>	<b>62 321</b>
<b>Driftsresultat</b>		<b>-664 544</b>	<b>47 929</b>
<b>Finansinntekter og finanskostnader</b>			
Renteinntekt fra foretak i samme konsern		-3 000	202
Annen renteinntekt	3	153 864	141 993
Annen finansinntekt		1 596	-68 153
Verdiøkning markedsbaserte omløpsmidler		-14 108	-1 447 196
Annen rentekostnad		487	89
<b>Resultat av finansposter</b>		<b>137 866</b>	<b>-1 373 243</b>
Resultat før skattekostnad		-526 679	-1 325 314
Skattekostnad på resultat	4	0	15 564
<b>Resultat</b>		<b>-526 679</b>	<b>-1 340 878</b>
<b>Årets resultat</b>	5	<b>-526 679</b>	<b>-1 340 878</b>
<b>Overføringer</b>			
Avsatt til annen egenkapital		-526 679	-1 340 878
<b>Sum overføringer</b>		<b>-526 679</b>	<b>-1 340 878</b>

**RØMMA INVEST AS**

## Balanse

Eiendeler	Note	2024	2023
<b>Finansielle anleggsmidler</b>			
Investeringer i datterselskap	3	0	15 300
Investeringer i aksjer og andeler	3	2 262 039	2 313 689
Andre fordringer	3	3 708 000	3 772 000
<b>Sum finansielle anleggsmidler</b>		<b>5 970 039</b>	<b>6 100 989</b>
<b>Sum anleggsmidler</b>		<b>5 970 039</b>	<b>6 100 989</b>
<b>Omløpsmidler</b>			
Andre kortsiktige fordringer		5 000	3 750
<b>Sum fordringer</b>		<b>5 000</b>	<b>3 750</b>
Bankinnskudd, kontanter o.l.		111 341	282 728
<b>Sum omløpsmidler</b>		<b>116 341</b>	<b>286 478</b>
<b>Sum eiendeler</b>		<b>6 086 380</b>	<b>6 387 468</b>

**RØMMA INVEST AS**

## Balanse

**Egenkapital og gjeld****Innskutt egenkapital**

Aksjekapital	6	105 263	105 263
<b>Sum innskutt egenkapital</b>		<b>105 263</b>	<b>105 263</b>

**Opptjent egenkapital**

Annen egenkapital		3 253 757	3 970 436
<b>Sum opptjent egenkapital</b>		<b>3 253 757</b>	<b>3 970 436</b>

<b>Sum egenkapital</b>	<b>5</b>	<b>3 359 020</b>	<b>4 075 699</b>
------------------------	----------	------------------	------------------

**Gjeld****Kortsiktig gjeld**


Betalbar skatt	4	0	15 564
Skyldig offentlige avgifter		294 818	0
Annen kortsiktig gjeld		2 432 541	2 296 204
<b>Sum kortsiktig gjeld</b>		<b>2 727 360</b>	<b>2 311 768</b>

<b>Sum gjeld</b>		<b>2 727 360</b>	<b>2 311 768</b>
------------------	--	------------------	------------------

<b>Sum egenkapital og gjeld</b>		<b>6 086 380</b>	<b>6 387 468</b>
---------------------------------	--	------------------	------------------

Nøtterøy, 20.06.2025  
Styret i RØMMA INVEST AS

\_\_\_\_\_  
John Olaf Rømme  
Styrets leder



BankID Signing  
John Olaf Rømme  
2025-06-22

## Rømme Invest AS

### Noter til regnskapet for 2024

#### Regnskapsprinsipper

Årsregnskapet er satt opp i samsvar med regnskapsloven og NRS 8 - God regnskapsskikk for små foretak.

#### Driftsinntekter

Inntektsføring ved salg av varer skjer på leveringstidspunktet. Tjenester inntektsføres etter hvert som de leveres.

#### Skatt

Skattekostnaden i resultatregnskapet omfatter periodens betalbare skatt. Det er ikke midlertidige forskjeller i selskapet som utløser utsatt skatt.

#### Klassifisering og vurdering av anleggsmidler

Anleggsmidler omfatter eiendeler bestemt til varig eie og bruk. Anleggsmidler er vurdert til anskaffelseskost. Varige driftsmidler balanseføres og avskrives over driftsmidlets økonomiske levetid. Varige driftsmidler nedskrives til gjenvinnbart beløp ved verdifall som forventes ikke å være forbigående. Gjenvinnbart beløp er det høyeste av netto salgsverdi og verdi i bruk. Verdi i bruk er nåverdi av fremtidige kontantstrømmer knyttet til eiendelen. Nedskrivningen reverseres når grunnlaget for nedskrivningen ikke lenger er til stede.

#### Klassifisering og vurdering av omløpsmidler

Omløpsmidler og kortsiktig gjeld omfatter normalt poster som forfaller til betaling innen ett år etter balansedagen, samt poster som knytter seg til varekretsløpet. Omløpsmidler vurderes til laveste verdi av anskaffelseskost og virkelig verdi.

#### Fordringer

Kundefordringer og andre fordringer oppføres til pålydende etter fradrag for avsetning til forventet tap. Avsetning til tap gjøres på grunnlag av en individuell vurdering av de enkelte fordringene.

#### Note 2 Lønnskostnader og ytelser, godtgjørelser til daglig leder, styret og revisor

##### Lønnskostnader

	2024	2023
Lønninger	1 080 800	0
Arbeidsgiveravgift	152 392	0
<b>Sum</b>	<b>1 233 192</b>	<b>0</b>


Selskapet har i 2024 sysselsatt 1 årsverk.

#### Pensjonsforpliktelser

Selskapet er ikke pliktig til å ha tjenstepensjonsordning etter lov om obligatorisk tjenstepensjon.

Aksjonær har et lån i selskapet på kr 3 708 000. Lånet er et lovlig lån tatt opp før 10/2015 med godkjent sikkerhet i fast eiendom, låneavtale forefinnes og rente og avdrag betales.

RØMME INVEST AS



# Rømme Invest AS


## Noter til regnskapet for 2024

### Note 3 Aksjer og langsiktige fordringer

Selskap	Balanseført verdi
Oliasoft AS	999 880
Salmar AS	801
Nordic Technology Group AS	1200
APIM Therapeutics	60 158
Windsim AS	1 200 000
<b>Sum</b>	<b>2 608 161</b>
<b>Langsiktige fordringer</b>	
Fordring på aksjonær	3 708 000
<b>Sum</b>	<b>3 708 000</b>

Anleggsmidlene er bokført til kostpris og virkelig verdi antas å være høyere.

Fordring på aksjonær er innenfor fri egenkapital, sikret ved pant og redegjørelse er registrert i Brønnøysund.

**Rømme Invest AS**

## Noter til regnskapet for 2024


**Note 4 Skatt**

<b>Årets skattekostnad</b>	<b>2024</b>	<b>2023</b>
Resultatført skatt på ordinært resultat:		
Betalbar skatt	0	15 564
Endring i utsatt skattefordel	0	0
<b>Skattekostnad ordinært resultat</b>	<b>0</b>	<b>15 564</b>
Skattepliktig inntekt:		
Resultat før skatt	-526 679	-1 325 314
Permanente forskjeller	36 720	1 515 148
Anvendelse av fremførbart underskudd	0	-119 090
<b>Skattepliktig inntekt</b>	<b>-489 959</b>	<b>70 744</b>
Betalbar skatt i balansen:		
Betalbar skatt på årets resultat	0	15 564
<b>Sum betalbar skatt i balansen</b>	<b>0</b>	<b>15 564</b>
Beregning av effektiv skattesats		
Resultat før skatt	-526 679	-1 325 314
Beregnet skatt av resultat før skatt	-115 869	-291 569
Skatteeffekt av permanente forskjeller	8 078	333 333
<b>Sum</b>	<b>-107 791</b>	<b>41 763</b>
Effektiv skattesats	20,5 %	-3,2 %

**Note 5 Egenkapital**

	<b>Aksjekapital</b>	<b>Annen egenkapital</b>	<b>Sum egenkapital</b>
Pr 01.01.2024	105 263	3 970 436	4 075 699
Årets resultat		-526 679	-526 679
Utbytte		-190 000	-190 000
<b>Pr 31.12.2024</b>	<b>105 263</b>	<b>3 253 757</b>	<b>3 359 020</b>

RØMME INVEST AS



## Rømme Invest AS

Noter til regnskapet for 2024

### Note 6 Aksjonærer

Aksjekapitalen i RØMMA INVEST AS pr. 31.12 består av:

	Antall	Pålydende	Bokført
Ordinære aksjer	8 421	12,5	105 263
<b>Sum</b>	<b>8 421</b>		<b>105 263</b>

### Eierstruktur

De største aksjonærene i % pr. 31.12 var:

	Ordinære	Eierandel	Stemmeandel
John Olaf Rømme	8 421	100,0	100,0

Aksjer eiet av medlemmer i styret og daglig leder:

Navn	Verv	Ordinære
John Olaf Rømme	Styrets leder	8 421
<b>Totalt antall aksjer</b>		<b>8 421</b>

RØMMA INVEST AS