



ÅRSREGNSKAPET FOR REGNSKAPSÅRET 2021 - GENERELL INFORMASJON

Enheten

Organisasjonsnummer:	920 178 677
Organisasjonsform:	Aksjeselskap
Foretaksnavn:	EMEL HOLDING AS
Forretningsadresse:	Frogs vei 9 3611 KONGSBERG

Regnskapsår

Årsregnskapets periode:	01.01.2021 - 31.12.2021
-------------------------	-------------------------

Konsern

Morselskap i konsern:	Ja
Konsernregnskap lagt ved:	Nei

Regnskapsregler

Regler for små foretak benyttet:	Ja
Benyttet ved utarbeidelsen av årsregnskapet til selskapet:	Regnskapslovens alminnelige regler

Årsregnskapet fastsatt av kompetent organ

Bekreftet av representant for selskapet:	Simen Jahnsen Ljøterud
Dato for fastsettelse av årsregnskapet:	30.06.2022

Grunnlag for avgivelse

År 2021: Årsregnskapet er elektronisk innlevert
År 2020: Tall er hentet fra elektronisk innlevert årsregnskap fra 2021

Det er ikke krav til at årsregnskapet m.v. som sendes til Regnskapsregisteret er undertegnet. Kontrollen på at dette er utført ligger hos revisor/enhetens øverste organ. Sikkerheten ivaretas ved at innsender har rolle/rettighet for innsending av årsregnskapet via Altinn, og ved at det bekreftes at årsregnskapet er fastsatt av kompetent organ.

Brønnøysundregistrene, 21.06.2023



Resultatregnskap

Beløp i: NOK	Note	2021	2020
RESULTATREGNSKAP			
Inntekter			
Sum inntekter		0	0
Kostnader			
Annen driftskostnad	1	20 667	17 580
Sum kostnader		20 667	17 580
Driftsresultat		-20 667	-17 580
Finansinntekter og finanskostnader			
Inntekt på investering i datterselskap		74 304	
Innt. på inv. annet foretak i samme konsern	2	278 400	
Annen renteinntekt			8
Annen finansinntekt	2	104 188	515 000
Verdiøkning av markedsb. finansielle oml.m		84 306	53 359
Sum finansinntekter		541 198	568 366
Verdired. av markedsb. finansielle oml.midler		125 626	30 000
Annen finanskostnad			5 100
Sum finanskostnader		125 626	35 100
Netto finans		415 573	533 266
Ordinært resultat før skattekostnad		394 906	515 686
Skattekostnad på ordinært resultat	3	404	
Ordinært resultat etter skattekostnad		394 502	515 686
Årsresultat		394 502	515 686
Årsresultat etter minoritetsinteresser		394 502	515 686
Overføringer og disponeringer			
Udekket tap			110 931
Overføringer annen egenkapital		394 501	404 755
Sum overføringer og disponeringer		394 501	515 686



Resultatregnskap

Beløp i: NOK	Note	2021	2020
---------------------	-------------	-------------	-------------



Balanse

Beløp i: NOK	Note	2021	2020
BALANSE - EIENDELER			
Anleggsmidler			
Immaterielle eiendeler			
Finansielle anleggsmidler			
Investering i datterselskap	4	1 088 213	1 113 601
Investeringer i tilknyttet selskap	5	250 000	250 000
Investeringer i aksjer og andeler	6	2	2
Sum finansielle anleggsmidler		1 338 214	1 363 602
Sum anleggsmidler		1 338 214	1 363 602
Omløpsmidler			
Varer			
Fordringer			
Andre kortsiktige fordringer	7	265 000	77 500
Konsernfordringer		278 400	
Sum fordringer		543 400	77 500
Investeringer			
Markedsbaserte aksjer	8	140 105	
Andre finansielle instrumenter	8	358 472	74 893
Sum investeringer		498 577	74 893
Bankinnskudd, kontanter og lignende			
Bankinnskudd, kontanter o.l.		11 621	5 194
Sum bankinnskudd, kontanter og lignende		11 621	5 194
Sum omløpsmidler		1 053 598	157 586
SUM EIENDELER		2 391 812	1 521 189

BALANSE - EGENKAPITAL OG GJELD



Balanse

Beløp i: NOK	Note	2021	2020
Egenkapital			
Innskutt egenkapital			
Selskapskapital	9,10	30 000	30 000
Sum innskutt egenkapital		30 000	30 000
Opptjent egenkapital			
Annen egenkapital	10	799 256	404 755
Sum opptjent egenkapital		799 256	404 755
Sum egenkapital		829 256	434 755
Gjeld			
Langsiktig gjeld			
Annen langsiktig gjeld			
Øvrig langsiktig gjeld	11	1 499 000	1 024 000
Sum annen langsiktig gjeld		1 499 000	1 024 000
Sum langsiktig gjeld		1 499 000	1 024 000
Kortsiktig gjeld			
Leverandørgjeld		1 122	
Kortsiktig konserngjeld	12	62 434	62 434
Sum kortsiktig gjeld		63 556	62 434
Sum gjeld		1 562 556	1 086 434
SUM EGENKAPITAL OG GJELD		2 391 812	1 521 189



Brønnøysundregistrene

ÅRSREGNSKAP FOR REGNSKAPSÅRET 2021 - GENERELL INFORMASJON

Journalnummer: 2022 660610

Enheten

Organisasjonsnummer: 920 178 677
Organisasjonsform: Aksjeselskap
Foretaksnavn: EMEL HOLDING AS
Forretningsadresse: Frogs vei 9
3611 KONGSBERG

Regnskapsår

Årsregnskapets periode: 01.01.2021 - 31.12.2021

Konsern

Morselskap i konsern: Ja
Konsernregnskap lagt ved: Nei

Regnskapsregler

Regler for små foretak benyttet: Ja
Benyttet ved utarbeidelsen av
årsregnskapet til selskapet: Regnskapslovens alminnelige regler

Årsregnskapet fastsatt av kompetent organ

Bekreftet av representant for selskapet: Simen Jahnsen Ljøterud
Dato for fastsettelse av årsregnskapet: 30.06.2022

Revisjon

Årsregnskapet er utarbeidet av ekstern
autorisert regnskapsfører: Ja
Ekstern autorisert regnskapsfører har i
løpet av regnskapsåret bistått ved den
løpende regnskapsføringen eller utført
andre tjenester for selskapet enn å
utarbeide årsregnskapet: Ja

Grunnlag for avgivelse

År 2021: Årsregnskap er elektronisk innlevert.
År 2020: Tall er hentet fra elektronisk innlevert årsregnskap fra 2021.

Det er ikke krav til at årsregnskapet m.v. som sendes til Regnskapsregisteret er undertegnet. Kontrollen på at dette er utført ligger hos revisor/enhetens øverste organ. Sikkerheten ivaretas ved at innsender har rolle/rettighet for innsending av årsregnskapet via Altinn, og ved at det bekreftes at årsregnskapet er fastsatt av kompetent organ.

Brønnøysundregistrene, 16.07.2022

Brønnøysundregistrene
Postadresse: Postboks 900, 8910 Brønnøysund
Telefon: 75 00 75 00
E-post: firmapost@brreg.no Internett: www.brreg.no
Organisasjonsnummer: 974 760 673



Organisasjonsnr: 920 178 677
EMEL HOLDING AS

RESULTATREGNSKAP

Beløp i: NOK	Note	2021	2020
RESULTATREGNSKAP			
Inntekter			
Sum inntekter		0	0
Kostnader			
Annen driftskostnad	1	20 667	17 580
Sum kostnader		20 667	17 580
Driftsresultat		-20 667	-17 580
Finansinntekter og finanskostnader			
Inntekt på investering i datterselskap		74 304	
Innt. på inv. annet foretak i samme konsern	2	278 400	
Annen renteinntekt			8
Annen finansinntekt	2	104 188	515 000
Verdiøkning av markedsb. finansielle oml.m		84 306	53 359
Sum finansinntekter		541 198	568 366
Verdired. av markedsb. finansielle oml.midler		125 626	30 000
Annen finanskostnad			5 100
Sum finanskostnader		125 626	35 100
Netto finans		415 573	533 266
Ordinært resultat før skattekostnad			
Skattekostnad på ordinært resultat	3	404	
Ordinært resultat etter skattekostnad		394 502	515 686
Årsresultat		394 502	515 686
Årsresultat etter minoritetsinteresser			
		394 502	515 686
Overføringer og disponeringer			
Udekket tap			110 931
Overføringer annen egenkapital		394 501	404 755
Sum overføringer og disponeringer		394 501	515 686



Organisasjonsnr: 920 178 677
EMEL HOLDING AS

BALANSE

Beløp i: NOK

Note	2021	2020
------	------	------

BALANSE - EIENDELER

Anleggsmidler Immaterielle eiendeler

Finansielle anleggsmidler

Investering i datterselskap	4	1 088 213	1 113 601
Investeringer i tilknyttet selskap	5	250 000	250 000
Investeringer i aksjer og andeler	6	2	2
Sum finansielle anleggsmidler		1 338 214	1 363 602
Sum anleggsmidler		1 338 214	1 363 602

Omløpsmidler Varer

Fordringer

Andre kortsiktige fordringer	7	265 000	77 500
Konsernfordringer		278 400	
Sum fordringer		543 400	77 500

Investeringer

Markedsbaserte aksjer	8	140 105	
Andre finansielle instrumenter	8	358 472	74 893
Sum investeringer		498 577	74 893

Bankinnskudd, kontanter og lignende

Bankinnskudd, kontanter o. l.		11 621	5 194
Sum bankinnskudd, kontanter og lignende		11 621	5 194

Sum omløpsmidler 1 053 598 157 586

SUM EIENDELER 2 391 812 1 521 189

BALANSE - EGENKAPITAL OG GJELD

Egenkapital

Innskutt egenkapital

Selskapskapital	9,10	30 000	30 000
Sum innskutt egenkapital		30 000	30 000



Opptjent egenkapital			
Annen egenkapital	10	799 256	404 755
Sum opptjent egenkapital		799 256	404 755
Sum egenkapital		829 256	434 755
Gjeld			
Langsiktig gjeld			
Annen langsiktig gjeld			
Øvrig langsiktig gjeld	11	1 499 000	1 024 000
Sum annen langsiktig gjeld		1 499 000	1 024 000
Sum langsiktig gjeld		1 499 000	1 024 000
Kortsiktig gjeld			
Leverandørgjeld		1 122	
Kortsiktig konserngjeld	12	62 434	62 434
Sum kortsiktig gjeld		63 556	62 434
Sum gjeld		1 562 556	1 086 434
SUM EGENKAPITAL OG GJELD		2 391 812	1 521 189



Organisasjonsnr: 920 178 677
EMEL HOLDING AS

NOTEOPPLYSNINGER - SELSKAP - alle poster oppgitt i hele tall

Note

Antall årsverk i regnskapsåret
0.00

<u>Sum</u>	<u>Beløp</u>
<u>Balanseført verdi 31.12.</u>	<u>Varige driftsmidler Immaterielle eiend.</u>

Konsernregnskap

Morselskapet sitt navn

Forretningskontor for morselskapet

Begrunnelse for at datterselskap er utelatt fra konsolideringen

Konsern, tilknyttet selskap m.v. - fordringer og gjeld

Fordringer

<u>Samlet beløp - tilknyttet selskap</u>	<u>Årets</u>	<u>Fjorårets</u>
--	--------------	------------------

<u>Samlet beløp - foretak i samme konsern</u>	<u>Årets</u>	<u>Fjorårets</u>
---	--------------	------------------

<u>Samlet beløp - foretak i samme konsern</u>	<u>Årets</u>	<u>Fjorårets</u>
---	--------------	------------------

<u>Samlet beløp - felles kontrollert virksomhet</u>	<u>Årets</u>	<u>Fjorårets</u>
---	--------------	------------------

<u>Pantstillelse</u>	<u>Beløp</u>
----------------------	--------------

<u>Beholdning av egne aksjer</u>	<u>Antall</u>	<u>Pålydende</u>	<u>Andel av aksjek.</u>
----------------------------------	---------------	------------------	-------------------------



Note

Lån og sikkerhetsstillelse til medlemmer

Er det gitt lån eller sikkerhetsstillelse til ledende personer: Nei

Opplysninger om:

Medlemmer av:

Mer om lån og sikkerhetsstillelse

Note

Noteopplysninger ut over minimumskravene for små foretak

Fullstendige noteopplysninger fremkommer av vedlagte PDF-dokument



**Årsregnskap 2021
for
Emel Holding AS**

Organisasjonsnr. 920178677

Utarbeidet av:

Merkur Regnskap SA

Autorisert regnskapsførerselskap

Nymoens Torg 6-8

3611 KONGSBERG

Organisasjonsnr. 985836949



Emel Holding AS

Resultatregnskap

	Note	2021	2020
DRIFTSINNEKTER OG DRIFTSKOSTNADER			
Driftsinntekter			
Sum driftsinntekter		0	0
Driftskostnader			
Annen driftskostnad	1	20 667	17 581
Sum driftskostnader		20 667	17 581
DRIFTSRESULTAT		(20 667)	(17 581)
FINANSINNEKTER OG FINANSKOSTNADER			
Finansinntekter			
Verdiøkning av markedsb. finansielle oml.m		84 306	53 359
Inntekt på investering i datterselskap		74 304	0
Innt. på inv. annet foretak i samme konsern	2	278 400	0
Annen renteinntekt		0	8
Annen finansinntekt	2	104 188	515 000
Sum finansinntekter		541 198	568 366
Finanskostnader			
Verdired. av markedsb. finansielle oml.midler		125 626	30 000
Annen rentekostnad		0	0
Annen finanskostnad		0	5 100
Sum finanskostnader		125 626	35 100
NETTO FINANSPOSTER		415 572	533 266
ORDINÆRT RES. FØR SKATTEKOSTNAD		394 905	515 686
Skattekostnad på ordinært resultat	3	404	0
ORDINÆRT RESULTAT		394 501	515 686
ÅRSRESULTAT		394 501	515 686
OVERF. OG DISPONERINGER			
Overføringer annen egenkapital		394 501	404 755
Fremføring av udekket tap		0	110 931
SUM OVERF. OG DISP.		394 501	515 686



Emel Holding AS

Balanse pr. 31.12.2021

	Note	31.12.2021	31.12.2020
EIENDELER			
ANLEGGSMIDLER			
Finansielle anleggsmidler			
Investeringer i datterselskap	4	1 088 213	1 113 601
Investeringer i tilknyttet selskap	5	250 000	250 000
Investeringer i aksjer og andeler	6	2	2
Sum finansielle anleggsmidler		1 338 215	1 363 603
SUM ANLEGGSMIDLER		1 338 215	1 363 603
OMLØPSMIDLER			
Fordringer			
Fordringer på konsernselskap		278 400	0
Andre kortsiktige fordringer	7	265 000	77 500
Sum fordringer		543 400	77 500
Investeringer			
Markedsbaserte aksjer	8	140 105	0
Andre finansielle instrumenter	8	358 472	74 893
Sum investeringer		498 577	74 893
Bankinnskudd, kontanter o.l.		11 621	5 194
SUM OMLØPSMIDLER		1 053 598	157 586
SUM EIENDELER		2 391 812	1 521 189



Emel Holding AS

Balanse pr. 31.12.2021

	Note	31.12.2021	31.12.2020
EGENKAPITAL OG GJELD			
EGENKAPITAL			
Innskutt egenkapital			
Selskapskapital	9,10	30 000	30 000
Sum innskutt egenkapital		30 000	30 000
Opptjent egenkapital			
Annen egenkapital	10	799 256	404 755
Sum opptjent egenkapital		799 256	404 755
SUM EGENKAPITAL		829 256	434 755
GJELD			
LANGSIKTIG GJELD			
Annen langsiktig gjeld			
Øvrig langsiktig gjeld	11	1 499 000	1 024 000
Sum annen langsiktig gjeld		1 499 000	1 024 000
SUM LANGSIKTIG GJELD		1 499 000	1 024 000
KORTSIKTIG GJELD			
Leverandørgjeld		1 122	0
Kortsiktig gjeld til konsernselskap	12	62 434	62 434
SUM KORTSIKTIG GJELD		63 556	62 434
SUM GJELD		1 562 556	1 086 434
SUM EGENKAPITAL OG GJELD		2 391 812	1 521 189

Kongsberg, den 28.06.2022

Simen Jahnsen Ljøterud / Styreleder



Emel Holding AS

Noter 2021

Regnskapsprinsipper:

Årsregnskapet er satt opp i samsvar med regnskapsloven og god regnskapsskikk for små foretak.

Omløpsmidler og kortsiktig gjeld

Omløpsmidler og kortsiktig gjeld omfatter normalt poster som forfaller til betaling innen ett år etter siste dag i regnskapsåret, samt poster som knytter seg til varekretsløpet. Omløpsmidler vurderes til laveste verdi av anskaffelseskost og antatt virkelig verdi (Laveste verdis prinsipp).

Anleggsmidler og langsiktig gjeld

Anleggsmidler omfatter eiendeler bestemt til varig eie og bruk for virksomheten. Anleggsmidler er vurdert til anskaffelseskost. Varige driftsmidler føres opp i balansen og avskrives over driftsmidlets forventede økonomiske levetid. Varige driftsmidler nedskrives til virkelig verdi ved verdifall som forventes ikke å være av forbigående art. Nedskrivninger blir reversert når grunnlaget for nedskrivningen ikke lenger finnes å være til stede.

Fordringer

Kundefordringer føres opp i balansen til pålydende etter fradrag for avsetning til påregnelig tap. Avsetning til påregnelig tap gjøres på grunnlag av en individuell vurdering av de enkelte fordringene. I tillegg gjøres det for øvrige kundefordringer en uspesifisert avsetning for å dekke antatt tap.

Andre fordringer er også gjenstand for en tilsvarende vurdering.

Skatt

Skattekostnaden i resultatregnskapet omfatter periodens betalbare skatt som blir utlignet og forfaller til betaling i neste regnskapsår i tillegg til endring i utsatt skatt. Utsatt skatt er beregnet med skattesatsen ved utgangen av regnskapsåret (22 %) på grunnlag av skattereduserende og skatteøkende midlertidige forskjeller som eksisterer mellom regnskapsmessige og skattemessige verdier. I beregningen er det også medtatt skattemessig framførbart underskudd ved regnskapsårets utgang. Skatteøkende og skattereduserende midlertidige forskjeller som reverserer eller kan reversere i samme periode er utlignet og nettoført.

Eventuell utsatt skatt på merverdier i forbindelse med oppkjøp av datterselskap blir ikke utlignet.

Pensjonsordning

Selskapet har ikke ansatte og har derved ikke plikt til å etablere pliktig pensjonsordning.



Emel Holding AS

Noter 2021

Note 1 - Lønnskostnad

Selskapet har hatt 0 årsverk i regnskapsåret.

Spesifikasjon av lønnskostnader	I år	I fjor
Lønn	0	0
Totalt	0	0

Ytelser til ledende personer og revisor

Revisjonshonorar, som består av:

Revisjon	6 250
Samlet honorar til revisor	6 250

Det er ikke utbetalt pensjonsytelser eller andre ytelser til daglig leder og styremedlemmer.

Note 2 - Annen finansinntekt

Utbytte fra Akari AS. Gevinst vedr. salg av aksjer.

Note 3 - Skattekostnad på ordinært resultat

Spesifikasjon av årets skattegrunnlag:	2021
Resultat før skattekostnader	394 905
Permanente og andre forskjeller	-412 876
Inntekt	-17 971
Spesifikasjon av årets skattekostnad:	
Beregnet skatt av årets resultat	0
= Sum betalbar skatt	0
= Ordinær skattekostnad	0
Betalbar skatt i balansen består av:	
= Betalbar skatt i balansen	0

Note 4 - Investeringer i datterselskap

Selskapet har aksjer i følgende datterselskaper:

	Forretningskontor andel %	Eier- rett %	Stemme- siste år	Årsresultat EK siste år	Balanseført
Akari AS	Kongsberg	92,80 %	92,80 %	1 223 642	1 754 182



Emel Holding AS

Noter 2021

Note 5 - Investeringer i tilknyttet selskap

Selskapet har aksjer i følgende tilknyttede selskaper:

	Eier- andel %	Stemme- rett %	Arsresultat siste år	Balanseført EK siste år
Argenti Invest AS	50,00 %	50,00 %	25 714	517 739

Note 6 - Andre aksjer

Selskapet har følgende aksjer:

	Antall aksjer	Formues- verdi	Bokført- verdi
Metafor AS	50	7 990	0,5
Kongsberg Community AS	98	0	1
Sum		7 990	2

Note 7 - Andre kortsiktige fordringer

Fordringer tilknyttet selskap, Kongsberg Community AS	55 000
Argenti Invest AS	210 000
Sum andre kortiktige fordringer	265 000

Selskapet har ikke fordringer med forfall senere enn 1 år.

Note 8 - Markedsbaserte aksjer og andre finansielle instrumenter

Aksje og fondsinvesteringer er bokført til virkelig verdi.

	Bokført verdi	Ligningsverdi
Nordnett Bank NUF	498 577	498 577



Emel Holding AS

Noter 2021

Note 9 - Aksjekapital

Selskapet har 1 000 aksjer pålydende kr 30 pr. aksje, samlet aksjekapital utgjør kr 30 000. Selskapet har en aksjonær.

Navn	Antall	Eierandel
Simen Jahnsen Ljøterud	1 000	100,00 %
Aksjer eid av selskapets tillitsvalgte:		
Medlemmer av styret	1 000	100,00 %

Note 10 - Selskapskapital

	Aksjekapital / selskapskapital	Overkurs	Annen egenkapital	Sum egenkapital
Pr 1.1.	30 000	0	404 755	434 755
+Fra årets resultat			394 501	394 501
Pr 31.12.	30 000	0	799 256	829 256

Note 11 - Øvrig langsiktig gjeld

	2021	2020
Gjeld til eneaksjonær	1 499 000	1 024 000
Sum langsiktig gjeld	1 499 000	1 024 000

Gjelden er ikke renteberegnet

Note 12 - Annen kortsiktig gjeld

Selskapets kortsiktige gjeld består av følgende;

Kortsiktig gjeld til Akari AS, kr 62 434.



Revisorkollegiet

Til generalforsamlingen i
Emel Holding AS

UAVHENGIG REVISORS BERETNING

Uttalelse om revisjonen av årsregnskapet

Konklusjon

Vi har revidert selskapet Emel Holding AS' årsregnskap som viser et overskudd på kr 394 501. Årsregnskapet består av balanse per 31. desember 2021, resultatregnskap for regnskapsåret avsluttet per denne datoen og noter til årsregnskapet, herunder et sammendrag av viktige regnskapsprinsipper.

Etter vår mening

- oppfyller årsregnskapet gjeldende lovkrav, og
- gir årsregnskapet et rettviseende bilde av selskapets finansielle stilling per 31. desember 2021 og av dets resultater for regnskapsåret avsluttet per denne datoen i samsvar med regnskapslovens regler og god regnskapsskikk i Norge.

Grunnlag for konklusjonen

Vi har gjennomført revisjonen i samsvar med de internasjonale revisjonsstandardene International Standards on Auditing (ISA-ene). Våre oppgaver og plikter i henhold til disse standardene er beskrevet nedenfor under Revisors oppgaver og plikter ved revisjonen av årsregnskapet. Vi er uavhengige av selskapet slik det kreves i lov, forskrift og International Code of Ethics for Professional Accountants (inkludert internasjonale uavhengighetsstandarder) utstedt av the International Ethics Standards Board for Accountants (IESBA-reglene), og vi har overholdt våre øvrige etiske forpliktelser i samsvar med disse kravene. Innhentet revisjonsbevis er etter vår vurdering tilstrekkelig og hensiktsmessig som grunnlag for vår konklusjon.

Styret og daglig leders ansvar for årsregnskapet

Styret og daglig leder (ledelsen) er ansvarlig for å utarbeide årsregnskapet og for at det gir et rettviseende bilde i samsvar med regnskapslovens regler og god regnskapsskikk i Norge. Ledelsen er også ansvarlig for slik intern kontroll som den finner nødvendig for å kunne utarbeide et årsregnskap som ikke inneholder vesentlig feilinformasjon, verken som følge av misligheter eller utilsiktede feil.

Ved utarbeidelsen av årsregnskapet må ledelsen ta standpunkt til selskapets evne til fortsatt drift og opplyse om forhold av betydning for fortsatt drift. Forutsetningen om fortsatt drift skal legges til grunn for årsregnskapet så lenge det ikke er sannsynlig at virksomheten vil bli avviklet.



Revisorkollegiet


Revisors oppgaver og plikter ved revisjonen av årsregnskapet

Vårt mål er å oppnå betryggende sikkerhet for at årsregnskapet som helhet ikke inneholder vesentlig feilinformasjon, verken som følge av misligheter eller utilsiktede feil, og å avgi en revisjonsberetning som inneholder vår konklusjon. Betryggende sikkerhet er en høy grad av sikkerhet, men ingen garanti for at en revisjon utført i samsvar med ISA-ene, alltid vil avdekke vesentlig feilinformasjon som eksisterer. Feilinformasjon kan oppstå som følge av misligheter eller utilsiktede feil. Feilinformasjon blir vurdert som vesentlig dersom den enkeltvis eller samlet med rimelighet kan forventes å påvirke økonomiske beslutninger som brukerne foretar basert på årsregnskapet.

For revisors oppgaver og plikter se: <https://revisorforeningen.no/om-revisjon/revisjonsberetning-revisors-oppgaver-og-plikter/>

Kongsberg, 30. juni 2022
Revisorkollegiet AS

Merethe Hole
Statsautorisert revisor



**Årsregnskap 2021
for
Emel Holding AS**

Organisasjonsnr. 920178677

Utarbeidet av:

Merkur Regnskap SA

Autorisert regnskapsførerselskap

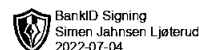
Nymoens Torg 6-8

3611 KONGSBERG

Organisasjonsnr. 985836949



Emel Holding AS

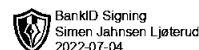


Resultatregnskap

	Note	2021	2020
DRIFTSINNEKTER OG DRIFTSKOSTNADER			
Driftsinntekter			
Sum driftsinntekter		0	0
Driftskostnader			
Annen driftskostnad	1	20 667	17 581
Sum driftskostnader		20 667	17 581
DRIFTSRESULTAT		(20 667)	(17 581)
FINANSINNEKTER OG FINANSKOSTNADER			
Finansinntekter			
Verdøkning av markedsb. finansielle oml.m		84 306	53 359
Inntekt på investering i datterselskap		74 304	0
Innt. på inv. annet foretak i samme konsern	2	278 400	0
Annen renteinntekt		0	8
Annen finansinntekt	2	104 188	515 000
Sum finansinntekter		541 198	568 366
Finanskostnader			
Verdired. av markedsb. finansielle oml.midler		125 626	30 000
Annen rentekostnad		0	0
Annen finanskostnad		0	5 100
Sum finanskostnader		125 626	35 100
NETTO FINANSPOSTER		415 572	533 266
ORDINÆRT RES. FØR SKATTEKOSTNAD		394 905	515 686
Skattekostnad på ordinært resultat	3	404	0
ORDINÆRT RESULTAT		394 501	515 686
ARSRESULTAT		394 501	515 686
OVERF. OG DISPONERINGER			
Overføringer annen egenkapital		394 501	404 755
Fremføring av udekket tap		0	110 931
SUM OVERF. OG DISP.		394 501	515 686



Emel Holding AS

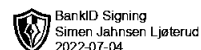


Balanse pr. 31.12.2021

	Note	31.12.2021	31.12.2020
EIENDELER			
ANLEGGSMIDLER			
Finansielle anleggsmidler			
Investeringer i datterselskap	4	1 088 213	1 113 601
Investeringer i tilknyttet selskap	5	250 000	250 000
Investeringer i aksjer og andeler	6	2	2
Sum finansielle anleggsmidler		1 338 215	1 363 603
SUM ANLEGGSMIDLER		1 338 215	1 363 603
OMLØPSMIDLER			
Fordringer			
Fordringer på konsernselskap		278 400	0
Andre kortsiktige fordringer	7	265 000	77 500
Sum fordringer		543 400	77 500
Investeringer			
Markedsbaserte aksjer	8	140 105	0
Andre finansielle instrumenter	8	358 472	74 893
Sum investeringer		498 577	74 893
Bankinnskudd, kontanter o.l.		11 621	5 194
SUM OMLØPSMIDLER		1 053 598	157 586
SUM EIENDELER		2 391 812	1 521 189



Emel Holding AS



Balanse pr. 31.12.2021

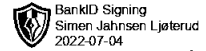
	Note	31.12.2021	31.12.2020
EGENKAPITAL OG GJELD			
EGENKAPITAL			
Innskutt egenkapital			
Selskapskapital	9,10	30 000	30 000
Sum innskutt egenkapital		30 000	30 000
Opptjent egenkapital			
Annen egenkapital	10	799 256	404 755
Sum opptjent egenkapital		799 256	404 755
SUM EGENKAPITAL		829 256	434 755
GJELD			
LANGSIKTIG GJELD			
Annen langsiktig gjeld			
Øvrig langsiktig gjeld	11	1 499 000	1 024 000
Sum annen langsiktig gjeld		1 499 000	1 024 000
SUM LANGSIKTIG GJELD		1 499 000	1 024 000
KORTSIKTIG GJELD			
Leverandørgjeld			
Leverandørgjeld		1 122	0
Kortsiktig gjeld til konsernselskap			
Kortsiktig gjeld til konsernselskap	12	62 434	62 434
SUM KORTSIKTIG GJELD		63 556	62 434
SUM GJELD		1 562 556	1 086 434
SUM EGENKAPITAL OG GJELD		2 391 812	1 521 189

Kongsberg, den 28.06.2022

Simen Jahnsen Ljøterud / Styreleder



Emel Holding AS



Noter 2021

Regnskapsprinsipper:

Årsregnskapet er satt opp i samsvar med regnskapsloven og god regnskapsskikk for små foretak.

Omløpsmidler og kortsiktig gjeld

Omløpsmidler og kortsiktig gjeld omfatter normalt poster som forfaller til betaling innen ett år etter siste dag i regnskapsåret, samt poster som knytter seg til varekretsløpet. Omløpsmidler vurderes til laveste verdi av anskaffelseskost og antatt virkelig verdi (Laveste verdis prinsipp).

Anleggsmidler og langsiktig gjeld

Anleggsmidler omfatter eiendeler bestemt til varig eie og bruk for virksomheten. Anleggsmidler er vurdert til anskaffelseskost. Varige driftsmidler føres opp i balansen og avskrives over driftsmidlets forventede økonomiske levetid. Varige driftsmidler nedskrives til virkelig verdi ved verdifall som forventes ikke å være av forbigående art. Nedskrivninger blir reversert når grunnlaget for nedskrivningen ikke lenger finnes å være til stede.

Fordringer

Kundefordringer føres opp i balansen til pålydende etter fradrag for avsetning til påregnelig tap. Avsetning til påregnelig tap gjøres på grunnlag av en individuell vurdering av de enkelte fordringene. I tillegg gjøres det for øvrige kundefordringer en uspesifisert avsetning for å dekke antatt tap.

Andre fordringer er også gjenstand for en tilsvarende vurdering.

Skatt

Skattekostnaden i resultatregnskapet omfatter periodens betalbare skatt som blir utlignet og forfaller til betaling i neste regnskapsår i tillegg til endring i utsatt skatt. Utsatt skatt er beregnet med skattesatsen ved utgangen av regnskapsåret (22 %) på grunnlag av skattereduserende og skatteøkende midlertidige forskjeller som eksisterer mellom regnskapsmessige og skattemessige verdier. I beregningen er det også medtatt skattemessig framførbart underskudd ved regnskapsårets utgang. Skatteøkende og skattereduserende midlertidige forskjeller som reverserer eller kan reversere i samme periode er utlignet og nettoført.

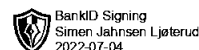
Eventuell utsatt skatt på merverdier i forbindelse med oppkjøp av datterselskap blir ikke utlignet.

Pensjonsordning

Selskapet har ikke ansatte og har derved ikke plikt til å etablere pliktig pensjonsordning.



Emel Holding AS



Noter 2021

Note 1 - Lønnskostnad

Selskapet har hatt 0 årsverk i regnskapsåret.

Spesifikasjon av lønnskostnader	I år	I fjor
Lønn	0	0
Totalt	0	0

Ytelser til ledende personer og revisor

Revisjonshonorar, som består av:

Revisjon	6 250
Samlet honorar til revisor	6 250

Det er ikke utbetalt pensjonsytelser eller andre ytelser til daglig leder og styremedlemmer.

Note 2 - Annen finansinntekt

Utbytte fra Akari AS. Gevinst vedr. salg av aksjer.

Note 3 - Skattekostnad på ordinært resultat

Spesifikasjon av årets skattegrunnlag:	2021
Resultat før skattekostnader	394 905
Permanente og andre forskjeller	-412 876
Inntekt	-17 971
Spesifikasjon av årets skattekostnad:	
Beregnet skatt av årets resultat	0
= Sum betalbar skatt	0
= Ordinær skattekostnad	0
Betalbar skatt i balansen består av:	
= Betalbar skatt i balansen	0


Note 4 - Investeringer i datterselskap

Selskapet har aksjer i følgende datterselskaper:

	Forretningskontor andel %	Eier- rett %	Stemme- siste år	Årsresultat EK siste år	Balanseført
Akari AS	Kongsberg	92,80 %	92,80 %	1 223 642	1 754 182



Emel Holding AS



Noter 2021

Note 5 - Investeringer i tilknyttet selskap

Selskapet har aksjer i følgende tilknyttede selskaper:

	Eier- andel %	Stemme- rett %	Arsresultat siste år	Balanseført EK siste år
Argenti Invest AS	50,00 %	50,00 %	25 714	517 739

Note 6 - Andre aksjer

Selskapet har følgende aksjer:

	Antall aksjer	Formues- verdi	Bokført- verdi
Metafor AS	50	7 990	0,5
Kongsberg Community AS	98	0	1
Sum		7 990	2

Note 7 - Andre kortsiktige fordringer

Fordringer tilknyttet selskap, Kongsberg Community AS	55 000
Argenti Invest AS	210 000
Sum andre kortiktige fordringer	265 000

Selskapet har ikke fordringer med forfall senere enn 1 år.

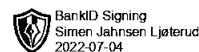
Note 8 - Markedsbaserte aksjer og andre finansielle instrumenter

Aksje og fondsinvesteringer er bokført til virkelig verdi.

	Bokført verdi	Ligningsverdi
Nordnett Bank NUF	498 577	498 577



Emel Holding AS



Noter 2021

Note 9 - Aksjekapital

Selskapet har 1 000 aksjer pålydende kr 30 pr. aksje, samlet aksjekapital utgjør kr 30 000. Selskapet har en aksjonær.

Navn	Antall	Eierandel
Simen Jahnsen Ljøterud	1 000	100,00 %
Aksjer eid av selskapets tillitsvalgte:		
Medlemmer av styret	1 000	100,00 %

Note 10 - Selskapskapital

	Aksjekapital / selskapskapital	Overkurs	Annen egenkapital	Sum egenkapital
Pr 1.1.	30 000	0	404 755	434 755
+Fra årets resultat			394 501	394 501
Pr 31.12.	30 000	0	799 256	829 256

Note 11 - Øvrig langsiktig gjeld

	2021	2020
Gjeld til eneaksjonær	1 499 000	1 024 000
Sum langsiktig gjeld	1 499 000	1 024 000

Gjelden er ikke renteberegnet

Note 12 - Annen kortsiktig gjeld

Selskapets kortsiktige gjeld består av følgende;

Kortsiktig gjeld til Akari AS, kr 62 434.