



ÅRSREGNSKAPET FOR REGNSKAPSÅRET 2021 - GENERELL INFORMASJON

Enheten

Organisasjonsnummer: 855 490 722
Organisasjonsform: Aksjeselskap
Foretaksnavn: SYNSEENTERET FLORØ AS
Forretningsadresse: Hans Blomgate 39
6905 FLORØ

Regnskapsår

Årsregnskapets periode: 01.01.2021 - 31.12.2021

Konsern

Morselskap i konsern: Nei

Regnskapsregler

Regler for små foretak benyttet: Ja
Benyttet ved utarbeidelsen av årsregnskapet til selskapet: Regnskapslovens alminnelige regler

Årsregnskapet fastsatt av kompetent organ

Bekreftet av representant for selskapet: Hildegunn Hovland
Dato for fastsettelse av årsregnskapet: 12.05.2022

Grunnlag for avgivelse

År 2021: Årsregnskapet er elektronisk innlevert
År 2020: Tall er hentet fra elektronisk innlevert årsregnskap fra 2021

Det er ikke krav til at årsregnskapet m.v. som sendes til Regnskapsregisteret er undertegnet. Kontrollen på at dette er utført ligger hos revisor/enhetens øverste organ. Sikkerheten ivaretas ved at innsender har rolle/rettighet for innsending av årsregnskapet via Altinn, og ved at det bekreftes at årsregnskapet er fastsatt av kompetent organ.

Brønnøysundregistrene, 19.04.2023



Resultatregnskap

Beløp i: NOK	Note	2021	2020
RESULTATREKNESKAP			
Inntekter			
Driftsinntekt		5 506 450	5 705 374
Annen driftsinntekt			57 884
Sum inntekter		5 506 450	5 763 258
Kostnader			
Varekostnad		1 433 528	1 411 141
Lønnskostnad	1	1 974 449	1 740 028
Ordinær avskrivning	2	174 917	131 471
Nedskrivning av varige driftsmiddel og immaterielle egedelar	2		
Annen driftskostnad	1	868 767	848 797
Sum kostnader		4 451 661	4 131 436
Driftsresultat		1 054 789	1 631 822
Finansinntekter og finanskostnader			
Anna renteinntekt		1 044	2 986
Annen finansinntekt		14 750	11 250
Sum finansinntekter		15 794	14 236
Annan rentekostnad		619	4 581
Sum finanskostnader		619	4 581
Netto finans		15 176	9 655
Ordinært resultat før skattekostnad		1 069 965	1 641 477
Skattekostnad	3	217 050	404 542
Ordinært resultat etter skattekostnad		852 915	1 236 935
Årsresultat		852 915	1 236 935
Årsresultat etter minoritetsinteresser		852 915	1 236 935
Totalresultat		852 915	1 236 935



Resultatregnskap

Beløp i: NOK	Note	2021	2020
Overføringer og disponeringar			
Ordinært utbytte		1 000 000	
Overført annen egenkapital			1 236 935
Overført fra annen egenkapital		-147 085	
Sum overføringer og disponeringar		852 915	1 236 935



Balanse

Beløp i: NOK	Note	2021	2020
BALANSE - EIGEDELAR			
Anleggsmiddel			
Immaterielle egedelar			
Utsett skattefordel	3		
Varige driftsmiddel			
Maskiner og anlegg	2	24 900	38 400
Driftsløsøre, inventar, verktøy, kontormaskiner o.l.	2	740 337	428 200
Sum varige driftsmiddel		765 237	466 600
Finansielle anleggsmiddel			
Investeringer i aksjer og andeler		16 000	16 000
Sum finansielle anleggsmiddel		16 000	16 000
Sum anleggsmiddel		781 237	482 600
Omløpsmiddel			
Varer			
Varer		502 902	478 650
Sum varer		502 902	478 650
Krav			
Kundefordringer		124 242	174 493
Andre kortsiktige fordringer		254 495	296 139
Sum krav		378 737	470 632
Bankinnskot, kontantar og liknande			
Bankinnskudd, kontanter o.l.	4	3 030 139	3 849 552
Sum bankinnskot, kontantar og liknande		3 030 139	3 849 552
Sum omløpsmiddel		3 911 778	4 798 834
SUM EIGEDELAR		4 693 015	5 281 433

BALANSE - EIGENKAPITAL OG GJELD



Balanse

Beløp i: NOK	Note	2021	2020
Eigenkapital			
Innskoten egenkapital			
Aksjekapital (100 aksjer a kr 1.000)	5, 6	100 000	100 000
Sum innskoten egenkapital		100 000	100 000
Opptent egenkapital			
Annen egenkapital	6	2 795 684	2 942 769
Sum opptent egenkapital		2 795 684	2 942 769
Sum egenkapital		2 895 684	3 042 769
Gjeld			
Langsiktig gjeld			
Utsett skatt	3		
Anna langsiktig gjeld			
Øvrig langsiktig gjeld	7		
Sum langsiktig gjeld		0	0
Kortsiktig gjeld			
Leverandørgjeld		83 317	144 580
Betalbar skatt	3	217 050	353 330
Skyldige offentlige avgifter		255 381	302 567
Foreslått utbytte	7	1 000 000	
Skyldig konsernbidrag	7		
Annen kortsiktig gjeld	7	241 583	1 438 187
Sum kortsiktig gjeld		1 797 331	2 238 664
Sum gjeld		1 797 331	2 238 664
SUM EIGENKAPITAL OG GJELD		4 693 015	5 281 433



Brønnøysundregistrene

ÅRSREGNSKAP FOR REGNSKAPSÅRET 2021 - GENERELL INFORMASJON

Journalnummer: 2022 353648

Enheten

Organisasjonsnummer: 855 490 722
Organisasjonsform: Aksjeselskap
Foretaksnavn: SYNSENTERET FLORØ AS
Forretningsadresse: Hans Blomgate 39
6905 FLORØ

Regnskapsår

Årsregnskapets periode: 01.01.2021 - 31.12.2021

Konsern

Morselskap i konsern: Nei

Regnskapsregler

Regler for små foretak benyttet: Ja
Benyttet ved utarbeidelsen av
årsregnskapet til selskapet: Regnskapslovens alminnelige regler

Årsregnskapet fastsatt av kompetent organ

Bekreftet av representant for selskapet: Hildegunn Hovland
Dato for fastsettelse av årsregnskapet: 12.05.2022

Revisjon

Selskapet har besluttet at årsregnskapet
ikke skal revideres: Ja
Årsregnskapet er utarbeidet av ekstern
autorisert regnskapsfører: Ja
Ekstern autorisert regnskapsfører har i
løpet av regnskapsåret bistått ved den
løpende regnskapsføringen eller utført
andre tjenester for selskapet enn å
utarbeide årsregnskapet: Ja

Grunnlag for avgivelse

År 2021: Årsregnskap er elektronisk innlevert.
År 2020: Tall er hentet fra elektronisk innlevert årsregnskap fra 2021.

Det er ikke krav til at årsregnskapet m.v. som sendes til Regnskapsregisteret er undertegnet. Kontrollen på at dette er utført ligger hos revisor/enhetens øverste organ. Sikkerheten ivaretas ved at innsender har rolle/rettighet for innsending av årsregnskapet via Altinn, og ved at det bekreftes at årsregnskapet er fastsatt av kompetent organ.

Brønnøysundregistrene, 28.05.2022

Brønnøysundregistrene
Postadresse: Postboks 900, 8910 Brønnøysund
Telefon: 75 00 75 00
E-post: firmapost@brreg.no Internett: www.brreg.no
Organisasjonsnummer: 974 760 673



Organisasjonsnr: 855 490 722
SYNSETERET FLORØ AS

RESULTATREGNSKAP

Beløp i: NOK	Note	2021	2020
RESULTATREKNESKAP			
Inntekter			
Driftsinntekt		5 506 450	5 705 374
Annen driftsinntekt			57 884
Sum inntekter		5 506 450	5 763 258
Kostnader			
Varekostnad		1 433 528	1 411 141
Lønnskostnad	1	1 974 449	1 740 028
Ordinær avskrivning	2	174 917	131 471
Nedskrivning av varige driftsmiddel og immaterielle egedelar	2		
Annen driftskostnad	1	868 767	848 797
Sum kostnader		4 451 661	4 131 436
Driftsresultat		1 054 789	1 631 822
Finansinntekter og finanskostnader			
Anna renteinntekt		1 044	2 986
Annen finansinntekt		14 750	11 250
Sum finansinntekter		15 794	14 236
Annan rentekostnad		619	4 581
Sum finanskostnader		619	4 581
Netto finans		15 176	9 655
Ordinært resultat før skattekostnad			
Skattekostnad	3	1 069 965	1 641 477
Ordinært resultat etter skattekostnad		217 050	404 542
Årsresultat		852 915	1 236 935
Årsresultat etter minoritetsinteresser		852 915	1 236 935
Totalresultat		852 915	1 236 935
Overføringer og disponeringar			
Ordinært utbytte		1 000 000	
Overført annen egenkapital			1 236 935
Overført fra annen egenkapital		-147 085	
Sum overføringer og disponeringar		852 915	1 236 935





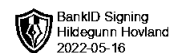
Organisasjonsnr: 855 490 722
SYNSETERET FLORØ AS

BALANSE

Beløp i: NOK	Note	2021	2020
BALANSE - EIGEDELAR			
Anleggsmiddel			
Immaterielle egedelar			
Utsett skattefordel	3		
Varige driftsmiddel			
Maskiner og anlegg	2	24 900	38 400
Driftsløsøre, inventar, verktøy, kontormaskiner o. l.	2	740 337	428 200
Sum varige driftsmiddel		765 237	466 600
Finansielle anleggsmiddel			
Investeringer i aksjer og andeler		16 000	16 000
Sum finansielle anleggsmiddel		16 000	16 000
Sum anleggsmiddel		781 237	482 600
Omløpsmiddel			
Varer			
Varer		502 902	478 650
Sum varer		502 902	478 650
Krav			
Kundefordringer		124 242	174 493
Andre kortsiktige fordringer		254 495	296 139
Sum krav		378 737	470 632
Bankinnskott, kontantar og liknande			
Bankinnskudd, kontanter o. l.	4	3 030 139	3 849 552
Sum bankinnskott, kontantar og liknande		3 030 139	3 849 552
Sum omløpsmiddel		3 911 778	4 798 834
SUM EIGEDELAR		4 693 015	5 281 433
BALANSE - EIGENKAPITAL OG GJELD			
Eigenkapital			
Innskoten eigenkapital			
Aksjekapital (100 aksjer a kr 1.000)	5, 6	100 000	100 000



Sum innskoten egenkapital		100 000	100 000
Opptent egenkapital			
Annen egenkapital	6	2 795 684	2 942 769
Sum opptent egenkapital		2 795 684	2 942 769
Sum egenkapital		2 895 684	3 042 769
Gjeld			
Langsiktig gjeld			
Utsett skatt	3		
Anna langsiktig gjeld			
Øvrig langsiktig gjeld	7		
Sum langsiktig gjeld		0	0
Kortsiktig gjeld			
Leverandørgjeld		83 317	144 580
Betalbar skatt	3	217 050	353 330
Skyldige offentlige avgifter		255 381	302 567
Foreslått utbytte	7	1 000 000	
Skyldig konsernbidrag	7		
Annen kortsiktig gjeld	7	241 583	1 438 187
Sum kortsiktig gjeld		1 797 331	2 238 664
Sum gjeld		1 797 331	2 238 664
SUM EIGENKAPITAL OG GJELD		4 693 015	5 281 433



Årsregnskap 2021

Synsenteret Florø AS

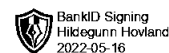
Resultatregnskap
Balanse
Noter til regnskapet



Synsenteret Florø AS

Resultatregnskap

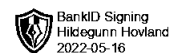
DRIFTSINNEKTER OG DRIFTSKOSTNADER	NOTER	2021	2020
Driftsinntekt		5 506 450	5 705 374
Annen driftsinntekt		0	57 884
Sum driftsinntekter		5 506 450	5 763 258
Varekostnad		1 433 528	1 411 141
Lønnskostnad	1	1 974 449	1 740 028
Ordinær avskrivning	2	174 917	131 471
Annen driftskostnad	1	868 767	848 797
Sum driftskostnader		4 451 661	4 131 436
Driftsresultat		1 054 789	1 631 822
FINANSINNEKTER OG FINANSKOSTNADER			
Renteinntekt		1 044	2 986
Annen finansinntekt		14 750	11 250
Rentekostnad		-619	-4 581
Netto finansresultat		15 176	9 655
Resultat før skattekostnad		1 069 965	1 641 477
Skattekostnad	3	-217 050	-404 542
ÅRSRESULTAT		852 915	1 236 935
OVERFØRINGER			
Overført annen egenkapital		0	1 236 935
Foreslått utbytte		1 000 000	0
Overført fra annen egenkapital		-147 085	0
Sum overføringer		852 915	1 236 935



Synsenteret Florø AS

Balanse pr. 31.desember

EIENDELER	NOTER	2021	2020
Anleggsmidler			
Immaterielle eiendeler			
Varige driftsmidler			
Maskiner og anlegg	2	24 900	38 400
Driftsløsøre, inventar, verktøy, kontormaskiner o.l.	2	740 337	428 200
Sum varige driftsmidler		765 237	466 600
Finansielle anleggsmidler			
Investeringer i aksjer og andeler		16 000	16 000
Sum finansielle anleggsmidler		16 000	16 000
Sum anleggsmidler		781 237	482 600
Omløpsmidler			
Varer		502 902	478 650
Fordringer			
Kundefordringer		124 242	174 493
Andre kortsiktige fordringer		254 495	296 139
Sum fordringer		378 737	470 632
Bankinnskudd, kontanter o.l.	4	3 030 139	3 849 552
Sum omløpsmidler		3 911 778	4 798 834
SUM EIENDELER		4 693 015	5 281 433



Synsenteret Florø AS

Balanse pr. 31. desember

EGENKAPITAL OG GJELD	NOTER	2021	2020
Egenkapital			
Innskutt egenkapital			
Aksjekapital (100 aksjer a kr 1.000)	5, 6	100 000	100 000
Sum innskutt egenkapital		100 000	100 000
Opptjent egenkapital			
Annen egenkapital	6	2 795 684	2 942 769
Sum opptjent egenkapital		2 795 684	2 942 769
Sum egenkapital		2 895 684	3 042 769
Gjeld			
Kortsiktig gjeld			
Leverandørgjeld		83 317	144 580
Betalbar skatt	3	217 050	353 330
Skyldige offentlige avgifter		255 381	302 567
Foreslått utbytte	7	1 000 000	0
Annen kortsiktig gjeld	7	241 583	1 438 187
Sum kortsiktig gjeld		1 797 331	2 238 664
Sum gjeld		1 797 331	2 238 664
SUM EGENKAPITAL OG GJELD		4 693 015	5 281 433

Florø, 12.05.2022
Styret i Synsenteret Florø AS

Hildegunn Hovland
styreleder/daglig leder



Synsenteret Florø AS

Noter til regnskapet 2021

Regnskapsprinsipper

Årsregnskapet er satt opp i samsvar med regnskapsloven og god regnskapsskikk for små foretak i Norge. Regnskapet bygger på de lovbestemte grunnleggende regnskapsprinsipper og god regnskapsskikk.

Hovedregel for vurdering og klassifisering av inntekter og utgifter

Inntekt resultatføres når den er opptjent, normalt på leveringstidspunktet ved salg av varer og tjenester.

Utgifter sammenstilles med og kostnadsføres samtidig med de inntekter utgiftene kan henføres til. Utgifter som ikke kan henføres direkte til inntekter kostnadsføres når de påløper.

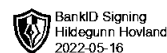
Kjøp og salg i utenlandsk valuta er registrert til valutakursen på transaksjonstidspunktet.

Hovedregel for vurdering og klassifisering av eiendeler og gjeld

Eiendeler bestemt til varig eie eller bruk er klassifisert som anleggsmidler. Andre eiendeler er klassifisert som omløpsmidler. Fordringer som skal tilbakebetales innen et år er klassifisert som omløpsmidler. Ved klassifisering av kortsiktig og langsiktig gjeld er tilsvarende kriterier lagt til grunn.

Anleggsmidler vurderes til anskaffelseskost, men nedskrives til gjenvinnbart beløp dersom dette er lavere enn bokført verdi, og verdifallet forventes ikke å være forbigående. Anleggsmidler med begrenset økonomisk levetid avskrives planmessig. Langsiktig gjeld balanseføres til nominelt mottatt beløp på etableringstidspunktet.

Omløpsmidler vurderes til laveste av anskaffelseskost og virkelig verdi. Kortsiktig gjeld balanseføres til nominelt mottatt beløp på etableringstidspunktet.



Synsenteret Florø AS

Noter til regnskapet 2021

Note 1 Lønnskostnader og ytelser, godtgjørelser til daglig leder, styret og revisor

Lønnskostnader	2021	2020
Lønn	1 683 153	1 485 901
Arbeidsgiveravgift	182 199	146 704
Pensjonskostnader	36 082	32 962
Andre ytelser	73 015	74 462
Sum	1 974 449	1 740 028

Antall årsverk sysselsatt i regnskapsåret 3 3

Pensjonsforpliktelser

Selskapet er pliktig til å ha tjenstepensjonsordning etter lov om obligatorisk tjenstepensjon. Selskapets pensjonsordninger tilfredsstiller lovens krav

Honorar Revisor

Selskapet har fravalgt revisor.

Note 2 Anleggsmidler

	Driftsløsøre / Inventar ol.	Sum
Anskaffelseskost 01.01	4 498 226	4 498 226
Tilgang	473 554	473 554
Avganger		0
Anskaffelseskost 31.12.	4 971 780	4 971 780
Akk. avskrivninger 01.01	4 031 626	4 031 626
Årets ordinære avskrivninger	174 917	174 917
Akk. avskrivninger 31.12	4 206 543	4 206 543
Bokført verdi pr. 31.12	765 237	765 237
Økonomisk levetid	3-7 år	
Avskrivningsplan	Lineær	



Sysenteret Florø AS

Noter til regnskapet 2021

Note 3 Skatt

Årets skattekostnad	2021	2020
Betalbar skatt	217 050	353 330
Endring i utsatt skattefordel	0	51 212
Skattekostnad ordinært resultat	217 050	404 542
Spesifikasjon av skattepliktig inntekt	2021	2020
Resultat før skatt	1 069 965	1 641 477
Permanente forskjeller	-14 308	-10 913
Endring i midlertidige forskjeller	-69 066	-24 518
Skattepliktig inntekt	986 591	1 606 046
Skattesats	22 %	22 %
Sum betalbar skatt i balansen	217 050	353 330

Skatteeffekten av midlertidige forskjeller

	2021	2020
Varige driftsmidler	-104 697	-147 263
Varebeholdning	-31 000	-31 000
Fordringer	-3 500	-30 000
Sum	-139 197	-208 263
Inngår ikke i beregningen av utsatt skatt	139 197	208 263
Utsatt skattefordel (22 %)	0	0

Note 4 Bankinnskudd

Innestående midler på skattetrekkskonto (bundne midler) er på kr. 66 020.



Synsenteret Florø AS

Noter til regnskapet 2021

Note 5 Aksjonærer

Aksjekapitalen består av:

	Antall	Pålydende	Bokført
Ordinære aksjer	100	1 000	100 000
Sum	100	1 000	100 000

Eierstruktur

	Antall aksjer	Eier- og stemmeandel
HIPE Holding AS	100	100 %
Totalt antall aksjer	100	100 %

Note 6 Egenkapital

	Aksjekapital	Annen egenkapital	Sum egenkapital
Egenkapital pr. 01.01	100 000	2 942 769	3 042 769
Årets resultat		852 915	852 915
Utbytte		-1 000 000	-1 000 000
Egenkapital pr 31.12	100 000	2 795 684	2 895 684

Note 7 Mellomværende med selskap i samme konsern mv.

Fordring/gjeld til mor	Kortsiktig gjeld	
	2021	2020
Foreslått utbytte	1 000 000	0
Annen kortsiktig gjeld	29 261	1 253 652
Sum	1 029 261	1 253 652