



## ÅRSREGNSKAPET FOR REGNSKAPSÅRET 2024 - GENERELL INFORMASJON

### Enheten

Organisasjonsnummer: 993 452 556  
Organisasjonsform: Aksjeselskap  
Foretaksnavn: CHRISNIC CAPITAL AS  
Forretningsadresse: Eilins vei 24  
1358 JAR

### Regnskapsår

Årsregnskapets periode: 01.01.2024 - 31.12.2024

### Konsern

Morselskap i konsern: Nei

### Regnskapsregler

Regler for små foretak benyttet: Ja  
Benyttet ved utarbeidelsen av årsregnskapet til selskapet: Regnskapslovens alminnelige regler

### Årsregnskapet fastsatt av kompetent organ

Bekreftet av representant for selskapet: Kjell Sommerseth  
Dato for fastsettelse av årsregnskapet: 27.06.2025

### Grunnlag for avgivelse

År 2024: Årsregnskapet er elektronisk innlevert  
År 2023: Tall er hentet fra elektronisk innlevert årsregnskap fra 2024

*Det er ikke krav til at årsregnskapet m.v. som sendes til Regnskapsregisteret er undertegnet. Kontrollen på at dette er utført ligger hos revisor/enhetens øverste organ. Sikkerheten ivaretas ved at innsender har rolle/rettighet for innsending av årsregnskapet via Altinn, og ved at det bekreftes at årsregnskapet er fastsatt av kompetent organ.*

Brønnøysundregistrene, 04.07.2025



## Resultatregnskap

Beløp i: NOK	Note	2024	2023
<b>RESULTATREGNSKAP</b>			
<b>Inntekter</b>			
Salgsinntekt		532 750	445 251
<b>Sum inntekter</b>		<b>532 750</b>	<b>445 251</b>
<b>Kostnader</b>			
Annen driftskostnad	1, 2, 3	18 221	14 310
<b>Sum kostnader</b>		<b>18 221</b>	<b>14 310</b>
<b>Driftsresultat</b>		<b>514 530</b>	<b>430 941</b>
<b>Finansinntekter og finanskostnader</b>			
Annen renteinntekt		10	77
Annen finansinntekt	4	14 157	111 272
Verdiøkning av finansielle instrumenter vurdert til virkelig verdi	4	0	0
<b>Sum finansinntekter</b>		<b>14 167</b>	<b>111 349</b>
Verdireduksjon av finansielle instrumenter vurdert til virkelig verdi	4	0	0
Annen rentekostnad		68 144	108
Annen finanskostnad	4	29	249 521
<b>Sum finanskostnader</b>		<b>68 173</b>	<b>249 629</b>
<b>Netto finans</b>		<b>-54 006</b>	<b>-138 281</b>
<b>Resultat før skattekostnad</b>	5, 6	<b>460 524</b>	<b>292 660</b>
Skattekostnad	5, 6	90 597	0
<b>Årsresultat</b>		<b>369 927</b>	<b>292 660</b>
<b>Overføringer og disponeringer</b>			
Annen egenkapital		369 927	292 660
<b>Sum overføringer og disponeringer</b>		<b>369 927</b>	<b>292 660</b>



### Balanse

Beløp i: NOK	Note	2024	2023
<b>BALANSE - EIENDELER</b>			
<b>Anleggsmidler</b>			
<b>Immaterielle eiendeler</b>			
Utsatt skattefordel	5, 6	0	0
<b>Sum immaterielle eiendeler</b>		<b>0</b>	<b>0</b>
<b>Varige driftsmidler</b>			
<b>Sum varige driftsmidler</b>		<b>0</b>	<b>0</b>
<b>Finansielle anleggsmidler</b>			
Investeringer i aksjer og andeler	7	2 063 198	1 953 881
Andre langsiktige fordringer	8	0	0
<b>Sum finansielle anleggsmidler</b>		<b>2 063 198</b>	<b>1 953 881</b>
<b>Sum anleggsmidler</b>		<b>2 063 198</b>	<b>1 953 881</b>
<b>Omløpsmidler</b>			
<b>Varer</b>			
<b>Fordringer</b>			
Kundefordringer		50 000	347 188
Andre kortsiktige fordringer	8	0	0
Konsernfordringer	8	0	0
<b>Sum fordringer</b>	<b>8</b>	<b>50 000</b>	<b>347 188</b>
<b>Investeringer</b>			
Markedsbaserte aksjer	4	0	0
<b>Sum investeringer</b>		<b>0</b>	<b>0</b>
<b>Bankinnskudd, kontanter og lignende</b>			
Bankinnskudd, kontanter og lignende		87	63 310
<b>Sum bankinnskudd, kontanter og lignende</b>		<b>87</b>	<b>63 310</b>
<b>Sum omløpsmidler</b>		<b>50 087</b>	<b>410 498</b>
<b>SUM EIENDELER</b>		<b>2 113 285</b>	<b>2 364 380</b>



## Balanse

Beløp i: NOK Note 2024 2023

### BALANSE - EGENKAPITAL OG GJELD

#### Egenkapital

##### Innskutt egenkapital

Aksjekapital	9, 10	100 000	100 000
Beholdning av egne aksjer	9, 10	0	0
Overkurs	10	20 000	20 000
Ikke registrert kapitalforhøyelse	10	0	0
Annen innskutt egenkapital	10	0	0
<b>Sum innskutt egenkapital</b>		<b>120 000</b>	<b>120 000</b>

##### Opptjent egenkapital

Fond	10	0	0
Annen egenkapital	10	1 043 688	673 761
Udekket tap	10	0	0
<b>Sum opptjent egenkapital</b>		<b>1 043 688</b>	<b>673 761</b>

##### Sum egenkapital

**1 163 688** **793 761**

#### Gjeld

##### Langsiktig gjeld

Pensjonsforpliktelser	11	0	0
Utsatt skatt	5, 6	0	0
<b>Sum avsetninger for forpliktelser</b>		<b>0</b>	<b>0</b>

##### Annen langsiktig gjeld

Konvertible lån	11	0	0
Obligasjonslån	11	0	0
Gjeld til kredittinstitusjoner	11	0	0
Langsiktig konserngjeld	11	0	0
Ansvarlig lånekapital	11	0	0
Øvrig langsiktig gjeld	11	833 999	1 459 306
<b>Sum annen langsiktig gjeld</b>		<b>833 999</b>	<b>1 459 306</b>

##### Sum langsiktig gjeld

**833 999** **1 459 306**

#### Kortsiktig gjeld



## Balanse

<b>Beløp i: NOK</b>	<b>Note</b>	<b>2024</b>	<b>2023</b>
Betalbar skatt	5, 6	90 597	0
Skyldige offentlige avgifter		25 001	111 313
<b>Sum kortsiktig gjeld</b>		<b>115 598</b>	<b>111 313</b>
<b>Sum gjeld</b>		<b>949 597</b>	<b>1 570 619</b>
<b>SUM EGENKAPITAL OG GJELD</b>		<b>2 113 285</b>	<b>2 364 380</b>



## Brønnøysundregistrene

### ÅRSREGNSKAP FOR REGNSKAPSÅRET 2024 - GENERELL INFORMASJON

Journalnummer: 2025 615072

#### Enheten

Organisasjonsnummer: 993 452 556  
Organisasjonsform: Aksjeselskap  
Foretaksnavn: CHRISNIC CAPITAL AS  
Forretningsadresse: Eilins vei 24  
1358 JAR

#### Regnskapsår

Årsregnskapets periode: 01.01.2024 - 31.12.2024

#### Konsern

Morselskap i konsern: Nei

#### Regnskapsregler

Regler for små foretak benyttet: Ja  
Benyttet ved utarbeidelsen av  
årsregnskapet til selskapet: Regnskapslovens alminnelige regler

#### Årsregnskapet fastsatt av kompetent organ

Bekreftet av representant for selskapet: Kjell Sommerseth  
Dato for fastsettelse av årsregnskapet: 27.06.2025

#### Revisjon

Selskapet har besluttet at årsregnskapet  
ikke skal revideres: Ja  
Årsregnskapet er utarbeidet av ekstern  
autorisert regnskapsfører: Ja

#### Grunnlag for avgivelse

År 2024: Årsregnskap er elektronisk innlevert.  
År 2023: Tall er hentet fra elektronisk innlevert årsregnskap fra 2024.

*Det er ikke krav til at årsregnskapet m.v. som sendes til Regnskapsregisteret er undertegnet. Kontrollen på at dette er utført ligger hos revisor/enhetens øverste organ. Sikkerheten ivaretas ved at innsender har rolle/rettighet for innsending av årsregnskapet via Altinn, og ved at det bekreftes at årsregnskapet er fastsatt av kompetent organ.*

Brønnøysundregistrene, 02.07.2025



Organisasjonsnr: 993 452 556  
CHRISNIC CAPITAL AS

## RESULTATREGNSKAP

Beløp i: NOK	Note	2024	2023
<b>RESULTATREGNSKAP</b>			
<b>Inntekter</b>			
Salgsinntekt		532 750	445 251
<b>Sum inntekter</b>		<b>532 750</b>	<b>445 251</b>
<b>Kostnader</b>			
Annen driftskostnad	1, 2, 3	18 221	14 310
<b>Sum kostnader</b>		<b>18 221</b>	<b>14 310</b>
<b>Driftsresultat</b>		<b>514 530</b>	<b>430 941</b>
<b>Finansinntekter og finanskostnader</b>			
Annen renteinntekt		10	77
Annen finansinntekt	4	14 157	111 272
Verdiøkning av finansielle instrumenter vurdert til virkelig verdi	4	0	0
<b>Sum finansinntekter</b>		<b>14 167</b>	<b>111 349</b>
Verdireduksjon av finansielle instrumenter vurdert til virkelig verdi			
	4	0	0
Annen rentekostnad		68 144	108
Annen finanskostnad	4	29	249 521
<b>Sum finanskostnader</b>		<b>68 173</b>	<b>249 629</b>
<b>Netto finans</b>		<b>-54 006</b>	<b>-138 281</b>
<b>Resultat før skattekostnad</b>	<b>5, 6</b>	<b>460 524</b>	<b>292 660</b>
Skattekostnad	5, 6	90 597	0
<b>Årsresultat</b>		<b>369 927</b>	<b>292 660</b>
<b>Overføringer og disponeringer</b>			
Annen egenkapital		369 927	292 660
<b>Sum overføringer og disponeringer</b>		<b>369 927</b>	<b>292 660</b>



Organisasjonsnr: 993 452 556  
CHRISNIC CAPITAL AS

## BALANSE

Beløp i: NOK	Note	2024	2023
<b>BALANSE - EIENDELER</b>			
<b>Anleggsmidler</b>			
<b>Immaterielle eiendeler</b>			
Utsatt skattefordel	5, 6	0	0
<b>Sum immaterielle eiendeler</b>		<b>0</b>	<b>0</b>
<b>Varige driftsmidler</b>			
<b>Sum varige driftsmidler</b>		<b>0</b>	<b>0</b>
<b>Finansielle anleggsmidler</b>			
Investeringer i aksjer og andeler	7	2 063 198	1 953 881
Andre langsiktige fordringer	8	0	0
<b>Sum finansielle anleggsmidler</b>		<b>2 063 198</b>	<b>1 953 881</b>
<b>Sum anleggsmidler</b>		<b>2 063 198</b>	<b>1 953 881</b>
<b>Omløpsmidler</b>			
<b>Varer</b>			
<b>Fordringer</b>			
Kundefordringer		50 000	347 188
Andre kortsiktige fordringer	8	0	0
Konsernfordringer	8	0	0
<b>Sum fordringer</b>	<b>8</b>	<b>50 000</b>	<b>347 188</b>
<b>Investeringer</b>			
Markedsbaserte aksjer	4	0	0
<b>Sum investeringer</b>		<b>0</b>	<b>0</b>
<b>Bankinnskudd, kontanter og lignende</b>			
Bankinnskudd, kontanter og lignende		87	63 310
<b>Sum bankinnskudd, kontanter og lignende</b>		<b>87</b>	<b>63 310</b>
<b>Sum omløpsmidler</b>		<b>50 087</b>	<b>410 498</b>
<b>SUM EIENDELER</b>		<b>2 113 285</b>	<b>2 364 380</b>

## BALANSE - EGENKAPITAL OG GJELD

### Egenkapital



<b>Innskutt egenkapital</b>			
Aksjekapital	9, 10	100 000	100 000
Beholdning av egne aksjer	9, 10	0	0
Overkurs	10	20 000	20 000
Ikke registrert kapitalforhøyelse	10	0	0
Annen innskutt egenkapital	10	0	0
<b>Sum innskutt egenkapital</b>		<b>120 000</b>	<b>120 000</b>
<b>Opptjent egenkapital</b>			
Fond	10	0	0
Annen egenkapital	10	1 043 688	673 761
Udekket tap	10	0	0
<b>Sum opptjent egenkapital</b>		<b>1 043 688</b>	<b>673 761</b>
<b>Sum egenkapital</b>		<b>1 163 688</b>	<b>793 761</b>
<b>Gjeld</b>			
<b>Langsiktig gjeld</b>			
Pensjonsforpliktelser	11	0	0
Utsatt skatt	5, 6	0	0
<b>Sum avsetninger for forpliktelser</b>		<b>0</b>	<b>0</b>
<b>Annen langsiktig gjeld</b>			
Konvertible lån	11	0	0
Obligasjonslån	11	0	0
Gjeld til kredittinstitusjoner	11	0	0
Langsiktig konserngjeld	11	0	0
Ansvarlig lånekapital	11	0	0
Øvrig langsiktig gjeld	11	833 999	1 459 306
<b>Sum annen langsiktig gjeld</b>		<b>833 999</b>	<b>1 459 306</b>
<b>Sum langsiktig gjeld</b>		<b>833 999</b>	<b>1 459 306</b>
<b>Kortsiktig gjeld</b>			
Betalbar skatt	5, 6	90 597	0
Skyldige offentlige avgifter		25 001	111 313
<b>Sum kortsiktig gjeld</b>		<b>115 598</b>	<b>111 313</b>
<b>Sum gjeld</b>		<b>949 597</b>	<b>1 570 619</b>
<b>SUM EGENKAPITAL OG GJELD</b>		<b>2 113 285</b>	<b>2 364 380</b>



Organisasjonsnr: 993 452 556  
CHRISNIC CAPITAL AS

NOTEOPPLYSNINGER - SELSKAP - alle poster oppgitt i hele tall

## Note

### Regnskapsprinsipper

Årsregnskapet er satt opp i samsvar med regnskapsloven og god regnskapsskikk for små foretak. Salgsinntekter Inntektsføring ved salg av varer skjer på leveringstidspunktet. Tjenester inntektsføres etter hvert som de leveres. Klassifisering og vurdering av balanseposter Anleggsmidler er eiendeler bestemt til varig eie eller bruk. Eiendeler som er knyttet til varekretsløpet er klassifisert som omløpsmidler. Fordringer klassifiseres som omløpsmidler hvis de forfaller til betaling innen ett år etter transaksjonsdagen. Tilsvarende klassifiseres gjeld som kortsiktig hvis gjelden forfaller til betaling innen ett år. Langsiktig gjeld er gjeld som forfaller senere enn ett år etter transaksjonsdagen. Første års avdrag på langsiktige fordringer og langsiktig gjeld klassifiseres likevel ikke som omløpsmiddel og kortsiktig gjeld. Omløpsmidler vurderes til laveste av anskaffelseskost og virkelig verdi. Kortsiktig gjeld balanseføres til nominelt beløp på etableringstidspunktet. Anleggsmidler vurderes til anskaffelseskost. Varige anleggsmidler avskrives etter en fornuftig avskrivningsplan. Anleggsmidlene nedskrives til virkelig verdi ved verdifall som ikke forventes å være forbigående. Langsiktig gjeld med unntak av andre avsetninger balanseføres til nominelt beløp på etableringstidspunktet. Fordringer Kundefordringer og andre fordringer er oppført i balansen til pålydende etter fradrag for avsetning til forventet tap. Avsetning til tap gjøres på grunnlag av individuelle vurderinger av de enkelte fordringene. Forøvrig er følgende regnskapsprinsipper anvendt: Fordringer og gjeld i utenlandsk valuta er verdsatt til kursen ved regnskapsårets slutt. Kursgevinster og kursstap i utenlandsk valuta føres som finansinntekt og finanskostnad. Skatt Skattekostnaden i resultatregnskapet omfatter både periodens betalbare skatt og endring i utsatt skatt. Utsatt skatt er beregnet med 22% på grunnlag av de midlertidige forskjeller som eksisterer mellom regnskapsmessige og skattemessige verdier, samt skattemessig underskudd til fremføring ved utgangen av regnskapsåret. Skatteøkende og skattereduserende midlertidige forskjeller som reverserer eller kan reversere i samme periode er fastsatt og skattevirkningen er beregnet på nettogrunnlaget. Selskapet har ikke endret regnskapsprinsipp fra 2023 til 2024.

## Note

2

### Antall årsverk i regnskapsåret

0.00

Sum	Beløp
Balanseført verdi 31.12.	Varige driftsmidler Immaterielle eiend.

## Konsernregnskap



Morselskapet sitt navn

Forretningskontor for morselskapet

Begrunnelse for at datterselskap er utelatt fra konsolideringen

Konsern, tilknyttet selskap m.v. - fordringer og gjeld

**Fordringer**

<u>Samlet beløp - tilknyttet selskap</u>	<u>Årets</u>	<u>Fjorårets</u>
--	--------------	------------------

<u>Samlet beløp - foretak i samme konsern</u>	<u>Årets</u>	<u>Fjorårets</u>
---	--------------	------------------

<u>Samlet beløp - foretak i samme konsern</u>	<u>Årets</u>	<u>Fjorårets</u>
---	--------------	------------------

<u>Samlet beløp - felles kontrollert virksomhet</u>	<u>Årets</u>	<u>Fjorårets</u>
---	--------------	------------------

<u>Pantstillelse</u>	<u>Beløp</u>
----------------------	--------------

<u>Beholdning av egne aksjer</u>	<u>Antall</u>	<u>Pålydende</u>	<u>Andel av aksjek.</u>
----------------------------------	---------------	------------------	-------------------------

**Note**

11

**Gjeld**

Gjeld som forfaller til betaling mer enn fem år etter regnskapsårets slutt

Gjeld sikret ved pant eller lignende sikkerhet i eiendeler

Balanseført verdi av de pantsatte eiendeler

Summen av garantiforpliktelser som ikke er regnskapsført

Garantiforpliktelser som er sikret ved pant

**Mer om gjeld**

Gjeld til aksjonær. Ingen del av selskapets gjeld forfaller til betaling senere enn fem år etter regnskapsårets slutt. Gjeld er ikke sikret ved pant eller lignende sikkerhet i selskapets eiendeler.

**Note**



8

**Lån og sikkerhetsstillelse til medlemmer**

Er det gitt lån eller sikkerhetsstillelse til ledende personer: Nei

**Opplysninger om:**

**Medlemmer av:**

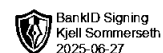
**Mer om lån og sikkerhetsstillelse**



Årsregnskap for  
**CHRISNIC CAPITAL AS**  
993452556  
Regnskapsår  
01.01.2024 - 31.12.2024



CHRISNIC CAPITAL AS  
993 452 556

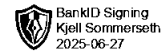


## Resultatregnskap

	Note	2024	2023
<b>Driftsinntekter</b>			
Salgsinntekt		532 750	445 251
<b>Sum driftsinntekter</b>		<b>532 750</b>	<b>445 251</b>
<b>Driftskostnader</b>			
Annen driftskostnad	1, 2, 3	-18 221	-14 310
<b>Sum driftskostnader</b>		<b>-18 221</b>	<b>-14 310</b>
<b>Driftsresultat</b>		<b>514 530</b>	<b>430 941</b>
<b>Finansinntekter</b>			
Annen renteinntekt		10	77
Annen finansinntekt	4	14 157	111 272
<b>Sum finansinntekter</b>		<b>14 167</b>	<b>111 349</b>
<b>Finanskostnader</b>			
Annen rentekostnad		-68 144	-108
Annen finanskostnad	4	-29	-249 521
<b>Sum finanskostnader</b>		<b>-68 173</b>	<b>-249 629</b>
<b>Netto finans</b>		<b>-54 006</b>	<b>-138 281</b>
<b>Resultat før skattekostnad</b>	5, 6	<b>460 524</b>	<b>292 660</b>
Skattekostnad	5, 6	-90 597	0
<b>Årsresultat</b>		<b>369 927</b>	<b>292 660</b>
<b>Overføringer</b>			
Annen egenkapital		369 927	292 660
<b>Sum overføringer</b>		<b>369 927</b>	<b>292 660</b>



CHRISNIC CAPITAL AS  
993 452 556



## Balanse

	Note	31.12.2024	31.12.2023
<b>EIENDELER</b>			
<b>Anleggsmidler</b>			
<b>Finansielle anleggsmidler</b>			
Investeringer i aksjer og andeler	7	2 063 198	1 953 881
<b>Sum finansielle anleggsmidler</b>		<b>2 063 198</b>	<b>1 953 881</b>
<b>Sum anleggsmidler</b>		<b>2 063 198</b>	<b>1 953 881</b>
<b>Omløpsmidler</b>			
<b>Fordringer</b>			
Kundefordringer		50 000	347 188
<b>Sum fordringer</b>	8	<b>50 000</b>	<b>347 188</b>
<b>Bankinnskudd, kontanter og lignende</b>			
Bankinnskudd, kontanter og lignende		87	63 310
<b>Sum bankinnskudd, kontanter og lignende</b>		<b>87</b>	<b>63 310</b>
<b>Sum omløpsmidler</b>		<b>50 087</b>	<b>410 498</b>
<b>SUM EIENDELER</b>		<b>2 113 285</b>	<b>2 364 380</b>



CHRISNIC CAPITAL AS  
993 452 556



## Balanse

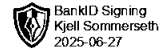
	Note	31.12.2024	31.12.2023
<b>EGENKAPITAL OG GJELD</b>			
<b>Egenkapital</b>			
<b>Innskutt egenkapital</b>			
Aksjekapital	9, 10	100 000	100 000
Overkurs	10	20 000	20 000
<b>Sum innskutt egenkapital</b>		<b>120 000</b>	<b>120 000</b>
<b>Opptjent egenkapital</b>			
Annen egenkapital	10	1 043 688	673 761
<b>Sum opptjent egenkapital</b>		<b>1 043 688</b>	<b>673 761</b>
<b>Sum egenkapital</b>		<b>1 163 688</b>	<b>793 761</b>
<b>Gjeld</b>			
<b>Annen langsiktig gjeld</b>			
Øvrig langsiktig gjeld	11	833 999	1 459 306
<b>Sum annen langsiktig gjeld</b>		<b>833 999</b>	<b>1 459 306</b>
<b>Kortsiktig gjeld</b>			
Betalbar skatt	5, 6	90 597	0
Skyldige offentlige avgifter		25 001	111 313
<b>Sum kortsiktig gjeld</b>		<b>115 598</b>	<b>111 313</b>
<b>Sum gjeld</b>		<b>949 597</b>	<b>1 570 619</b>
<b>SUM EGENKAPITAL OG GJELD</b>		<b>2 113 285</b>	<b>2 364 380</b>

JAR, 27.06.2025

Kjell Egil Digernes Sommerseth  
styrets leder



CHRISNIC CAPITAL AS  
993 452 556



## Noter

### Regnskapsprinsipper

Årsregnskapet er satt opp i samsvar med regnskapsloven og god regnskapsskikk for små foretak.

### Salgsinntekter

Inntektsføring ved salg av varer skjer på leveringstidspunktet. Tjenester inntektsføres etter hvert som de leveres.

### Klassifisering og vurdering av balanseposter

Anleggsmidler er eiendeler bestemt til varig eie eller bruk. Eiendeler som er knyttet til varekretsløpet er klassifisert som omløpsmidler. Fordringer klassifiseres som omløpsmidler hvis de forfaller til betaling innen ett år etter transaksjonsdagen. Tilsvarende klassifiseres gjeld som kortsiktig hvis gjelden forfaller til betaling innen ett år. Langsiktig gjeld er gjeld som forfaller senere enn ett år etter transaksjonsdagen. Første års avdrag på langsiktige fordringer og langsiktig gjeld klassifiseres likevel ikke som omløpsmiddel og kortsiktig gjeld.

Omløpsmidler vurderes til laveste av anskaffelseskost og virkelig verdi. Kortsiktig gjeld balanseføres til nominelt beløp på etableringstidspunktet. Anleggsmidler vurderes til anskaffelseskost. Varige anleggsmidler avskrives etter en fornuftig avskrivningsplan. Anleggsmidlene nedskrives til virkelig verdi ved verdifall som ikke forventes å være forbigående. Langsiktig gjeld med unntak av andre avsetninger balanseføres til nominelt beløp på etableringstidspunktet.

### Fordringer

Kundefordringer og andre fordringer er oppført i balansen til pålydende etter fradrag for avsetning til forventet tap. Avsetning til tap gjøres på grunnlag av individuelle vurderinger av de enkelte fordringene.

### Forøvrig er følgende regnskapsprinsipper anvendt:

Fordringer og gjeld i utenlandsk valuta er verdsatt til kursen ved regnskapsårets slutt. Kursgevinster og kursstap i utenlandsk valuta føres som finansinntekt og finanskostnad.

### Skatt

Skattekostnaden i resultatregnskapet omfatter både periodens betalbare skatt og endring i utsatt skatt. Utsatt skatt er beregnet med 22% på grunnlag av de midlertidige forskjeller som eksisterer mellom regnskapsmessige og skattemessige verdier, samt skattemessig underskudd til fremføring ved utgangen av regnskapsåret. Skatteøkende og skattereduserende midlertidige forskjeller som reverserer eller kan reversere i samme periode er fastsatt og skattevirkningen er beregnet på nettogrunnlaget.

Selskapet har ikke endret regnskapsprinsipp fra 2023 til 2024.

### Note 1 - Obligatorisk tjenestepensjon

Virksomheten er ikke pliktig til å ha tjenestepensjonsordning etter lov om obligatorisk tjenestepensjon.

### Note 2 - Antall årsverk

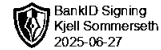
Selskapet har ikke hatt ansatte i løpet av regnskapsåret.

### Note 3 - Ytelser til ledende personer

Det er ikke gitt lønn, annen godtgjørelse mv. til ledende personer.



CHRISNIC CAPITAL AS  
993 452 556



## Note 4 - Kortsiktig markedsbaserte investeringer

Investering i Nordnet har en markedsverdi på kr. 0, mens kostpris er kr. 0.

Det er ingen finansinntekt/finanskostnad eller verdiøkning/verdireduksjon av finansielle instrumenter som gjelder salg og verdiendringer av investeringer i Nordnet for året 2024. Ingen bevegelser på Nordnet-kontoen for 2024.

## Note 5 - Spesifisering av skatt

Skattekostnad	2024	2023
Betalbar skatt på alminnelig inntekt	90 597	0
<b>Skattekostnad</b>	<b>90 597</b>	<b>0</b>
<b>Skattepliktig inntekt</b>		
Resultat før skatt	460 524	292 660
Permanente forskjeller	-14 157	-4 421
- Anvendelse av fremførbart underskudd	-34 563	-288 239
<b>Skattepliktig inntekt</b>	<b>411 804</b>	<b>0</b>
<b>Betalbar skatt i balansen</b>		
Betalbar skatt på årets resultat	90 597	0
<b>Betalbar skatt i balansen</b>	<b>90 597</b>	<b>0</b>

## Note 6 - Midlertidige forskjeller - utsatt skatt/skattefordel

Utsatt skatt/utsatt skattefordel i balansen avsettes på grunnlag av forskjeller mellom regnskapsmessige og skattemessige verdier i henhold til norsk regnskapsstandard for skatt.

Midlertidige skatteøkende og skattereduserende forskjeller som kan utlignes er nettoført.

Midlertidige forskjeller knyttet til:	01.01.2024	31.12.2024	Endring
Fremførbart underskudd	-34 563	0	-34 563
<b>Netto forskjeller</b>	<b>-34 563</b>	<b>0</b>	<b>-34 563</b>
Skattereduserende forskjeller som ikke kan utlignes	34 563	0	34 563
<b>Sum midlertidige forskjeller som inngår i grunnlag for utsatt skatt/skattefordel</b>	<b>0</b>	<b>0</b>	<b>0</b>
<b>Utsatt skatt 31.12.2024 basert på 22 %</b>	<b>0</b>	<b>0</b>	<b>0</b>

## Note 7 - Investering i aksjer og andeler

Investering i aksjer og andeler med eierandel lavere enn 40 % eierandel i norske selskaper kr. 2 063 198,-.

I tillegg har selskapet andeler i CNEI Hong Kong Limited som har en bokført verdi på kr. 0,-.

## Note 8 - Lån og sikkerhetsstillelse til ledende personer, eiere med videre

Det er ikke gitt lån eller sikkerhetsstillelse til medlemmer av styrende organer.



CHRISNIC CAPITAL AS  
993 452 556



## Note 9 - Aksjekapital

Aksjeklasse	Antall aksjer	Aksjenes pålydende	Bokført verdi
Ordinære	100 000	1	100 000
<b>Aksjonærer</b>	<b>Antall aksjer</b>	<b>Eierandel %</b>	<b>Aksjeklasse</b>
Kathinka Koch Sommerseth	50 000	50,00	Ordinære
Kjell Egil Digernes Sommerseth	50 000	50,00	Ordinære
<b>Totalt antall aksjer</b>	<b>100 000</b>	<b>100</b>	

## Note 10 - Egenkapital

	Aksjekapital	Overkurs	Opptjent egenkapital	Sum
Egenkapital 31.12.2023	100 000	20 000	673 761	793 761
Årsresultat	0	0	369 927	369 927
<b>Egenkapital 31.12.2024</b>	<b>100 000</b>	<b>20 000</b>	<b>1 043 688</b>	<b>1 163 688</b>

## Note 11 - Gjeld og garantiforpliktelser

### Mer om gjeld

Gjeld til aksjonær. Ingen del av selskapets gjeld forfaller til betaling senere enn fem år etter regnskapsårets slutt. Gjeld er ikke sikret ved pant eller lignende sikkerhet i selskapets eiendeler.



Årsregnskap for  
**CHRISNIC CAPITAL AS**

993452556

Regnskapsår  
01.01.2024 - 31.12.2024



CHRISNIC CAPITAL AS  
993 452 556

## Resultatregnskap

	Note	2024	2023
<b>Driftsinntekter</b>			
Salgsinntekt		532 750	445 251
<b>Sum driftsinntekter</b>		<b>532 750</b>	<b>445 251</b>
<b>Driftskostnader</b>			
Annen driftskostnad	1, 2, 3	-18 221	-14 310
<b>Sum driftskostnader</b>		<b>-18 221</b>	<b>-14 310</b>
<b>Driftsresultat</b>		<b>514 530</b>	<b>430 941</b>
<b>Finansinntekter</b>			
Annen renteinntekt		10	77
Annen finansinntekt	4	14 157	111 272
<b>Sum finansinntekter</b>		<b>14 167</b>	<b>111 349</b>
<b>Finanskostnader</b>			
Annen rentekostnad		-68 144	-108
Annen finanskostnad	4	-29	-249 521
<b>Sum finanskostnader</b>		<b>-68 173</b>	<b>-249 629</b>
<b>Netto finans</b>		<b>-54 006</b>	<b>-138 281</b>
<b>Resultat før skattekostnad</b>	5, 6	<b>460 524</b>	<b>292 660</b>
Skattekostnad	5, 6	-90 597	0
<b>Årsresultat</b>		<b>369 927</b>	<b>292 660</b>
<b>Overføringer</b>			
Annen egenkapital		369 927	292 660
<b>Sum overføringer</b>		<b>369 927</b>	<b>292 660</b>



CHRISNIC CAPITAL AS  
993 452 556

## Balanse

	Note	31.12.2024	31.12.2023
<b>EIENDELER</b>			
<b>Anleggsmidler</b>			
<b>Finansielle anleggsmidler</b>			
Investeringer i aksjer og andeler	7	2 063 198	1 953 881
<b>Sum finansielle anleggsmidler</b>		<b>2 063 198</b>	<b>1 953 881</b>
<b>Sum anleggsmidler</b>		<b>2 063 198</b>	<b>1 953 881</b>
<b>Omløpsmidler</b>			
<b>Fordringer</b>			
Kundefordringer		50 000	347 188
<b>Sum fordringer</b>	8	<b>50 000</b>	<b>347 188</b>
<b>Bankinnskudd, kontanter og lignende</b>			
Bankinnskudd, kontanter og lignende		87	63 310
<b>Sum bankinnskudd, kontanter og lignende</b>		<b>87</b>	<b>63 310</b>
<b>Sum omløpsmidler</b>		<b>50 087</b>	<b>410 498</b>
<b>SUM EIENDELER</b>		<b>2 113 285</b>	<b>2 364 380</b>



CHRISNIC CAPITAL AS  
993 452 556

## Balanse

	Note	31.12.2024	31.12.2023
<b>EGENKAPITAL OG GJELD</b>			
<b>Egenkapital</b>			
<b>Innskutt egenkapital</b>			
Aksjekapital	9, 10	100 000	100 000
Overkurs	10	20 000	20 000
<b>Sum innskutt egenkapital</b>		<b>120 000</b>	<b>120 000</b>
<b>Opptjent egenkapital</b>			
Annen egenkapital	10	1 043 688	673 761
<b>Sum opptjent egenkapital</b>		<b>1 043 688</b>	<b>673 761</b>
<b>Sum egenkapital</b>		<b>1 163 688</b>	<b>793 761</b>
<b>Gjeld</b>			
<b>Annen langsiktig gjeld</b>			
Øvrig langsiktig gjeld	11	833 999	1 459 306
<b>Sum annen langsiktig gjeld</b>		<b>833 999</b>	<b>1 459 306</b>
<b>Kortsiktig gjeld</b>			
Betalbar skatt	5, 6	90 597	0
Skyldige offentlige avgifter		25 001	111 313
<b>Sum kortsiktig gjeld</b>		<b>115 598</b>	<b>111 313</b>
<b>Sum gjeld</b>		<b>949 597</b>	<b>1 570 619</b>
<b>SUM EGENKAPITAL OG GJELD</b>		<b>2 113 285</b>	<b>2 364 380</b>

JAR, 27.06.2025

Kjell Egil Digernes Sommerseth  
styrets leder



CHRISNIC CAPITAL AS  
993 452 556

## Noter

### Regnskapsprinsipper

Årsregnskapet er satt opp i samsvar med regnskapsloven og god regnskapsskikk for små foretak.

#### Salgsinntekter

Inntektsføring ved salg av varer skjer på leveringstidspunktet. Tjenester inntektsføres etter hvert som de leveres.

#### Klassifisering og vurdering av balanseposter

Anleggsmidler er eiendeler bestemt til varig eie eller bruk. Eiendeler som er knyttet til varekretsløpet er klassifisert som omløpsmidler. Fordringer klassifiseres som omløpsmidler hvis de forfaller til betaling innen ett år etter transaksjonsdagen. Tilsvarende klassifiseres gjeld som kortsiktig hvis gjelden forfaller til betaling innen ett år. Langsiktig gjeld er gjeld som forfaller senere enn ett år etter transaksjonsdagen. Første års avdrag på langsiktige fordringer og langsiktig gjeld klassifiseres likevel ikke som omløpsmiddel og kortsiktig gjeld.

Omløpsmidler vurderes til laveste av anskaffelseskost og virkelig verdi. Kortsiktig gjeld balanseføres til nominelt beløp på etableringstidspunktet. Anleggsmidler vurderes til anskaffelseskost. Varige anleggsmidler avskrives etter en fornuftig avskrivningsplan. Anleggsmidlene nedskrives til virkelig verdi ved verdifall som ikke forventes å være forbigående. Langsiktig gjeld med unntak av andre avsetninger balanseføres til nominelt beløp på etableringstidspunktet.

#### Fordringer

Kundefordringer og andre fordringer er oppført i balansen til pålydende etter fradrag for avsetning til forventet tap. Avsetning til tap gjøres på grunnlag av individuelle vurderinger av de enkelte fordringene.

#### Forøvrig er følgende regnskapsprinsipper anvendt:

Fordringer og gjeld i utenlandsk valuta er verdsatt til kursen ved regnskapsårets slutt. Kursgevinster og kursstap i utenlandsk valuta føres som finansinntekt og finanskostnad.

#### Skatt

Skattekostnaden i resultatregnskapet omfatter både periodens betalbare skatt og endring i utsatt skatt. Utsatt skatt er beregnet med 22% på grunnlag av de midlertidige forskjeller som eksisterer mellom regnskapsmessige og skattemessige verdier, samt skattemessig underskudd til fremføring ved utgangen av regnskapsåret. Skatteøkende og skattereduserende midlertidige forskjeller som reverserer eller kan reversere i samme periode er fastsatt og skattevirkningen er beregnet på nettogrunnlaget.

Selskapet har ikke endret regnskapsprinsipp fra 2023 til 2024.

#### Note 1 - Obligatorisk tjenestepensjon

Virksomheten er ikke pliktig til å ha tjenestepensjonsordning etter lov om obligatorisk tjenestepensjon.

#### Note 2 - Antall årsverk

Selskapet har ikke hatt ansatte i løpet av regnskapsåret.

#### Note 3 - Ytelser til ledende personer

Det er ikke gitt lønn, annen godtgjørelse mv. til ledende personer.



CHRISNIC CAPITAL AS  
993 452 556

## Note 4 - Kortsiktig markedsbaserte investeringer

Investering i Nordnet har en markedsverdi på kr. 0, mens kostpris er kr. 0.

Det er ingen finansinntekt/finanskostnad eller verdiøkning/verdireduksjon av finansielle instrumenter som gjelder salg og verdiendringer av investeringer i Nordnet for året 2024. Ingen bevegelser på Nordnet-kontoen for 2024.

## Note 5 - Spesifisering av skatt

Skattekostnad	2024	2023
Betalbar skatt på alminnelig inntekt	90 597	0
<b>Skattekostnad</b>	<b>90 597</b>	<b>0</b>
<b>Skattepliktig inntekt</b>		
Resultat før skatt	460 524	292 660
Permanente forskjeller	-14 157	-4 421
- Anvendelse av fremførbart underskudd	-34 563	-288 239
<b>Skattepliktig inntekt</b>	<b>411 804</b>	<b>0</b>
<b>Betalbar skatt i balansen</b>		
Betalbar skatt på årets resultat	90 597	0
<b>Betalbar skatt i balansen</b>	<b>90 597</b>	<b>0</b>

## Note 6 - Midlertidige forskjeller - utsatt skatt/skattefordel

Utsatt skatt/utsatt skattefordel i balansen avsettes på grunnlag av forskjeller mellom regnskapsmessige og skattemessige verdier i henhold til norsk regnskapsstandard for skatt.

Midlertidige skatteøkende og skattereduserende forskjeller som kan utlignes er nettoført.

Midlertidige forskjeller knyttet til:	01.01.2024	31.12.2024	Endring
Fremførbart underskudd	-34 563	0	-34 563
<b>Netto forskjeller</b>	<b>-34 563</b>	<b>0</b>	<b>-34 563</b>
Skattereduserende forskjeller som ikke kan utlignes	34 563	0	34 563
<b>Sum midlertidige forskjeller som inngår i grunnlag for utsatt skatt/skattefordel</b>	<b>0</b>	<b>0</b>	<b>0</b>
<b>Utsatt skatt 31.12.2024 basert på 22 %</b>	<b>0</b>	<b>0</b>	<b>0</b>

## Note 7 - Investering i aksjer og andeler

Investering i aksjer og andeler med eierandel lavere enn 40 % eierandel i norske selskaper kr. 2 063 198,-.

I tillegg har selskapet andeler i CNEI Hong Kong Limited som har en bokført verdi på kr. 0,-.

## Note 8 - Lån og sikkerhetsstillelse til ledende personer, eiere med videre

Det er ikke gitt lån eller sikkerhetsstillelse til medlemmer av styrende organer.



CHRISNIC CAPITAL AS  
993 452 556

## Note 9 - Aksjekapital

Aksjeklasse	Antall aksjer	Aksjenes pålydende	Bokført verdi
Ordinære	100 000	1	100 000
<b>Aksjonærer</b>	<b>Antall aksjer</b>	<b>Eierandel %</b>	<b>Aksjeklasse</b>
Kathinka Koch Sommerseth	50 000	50,00	Ordinære
Kjell Egil Digernes Sommerseth	50 000	50,00	Ordinære
<b>Totalt antall aksjer</b>	<b>100 000</b>	<b>100</b>	

## Note 10 - Egenkapital

	Aksjekapital	Overkurs	Opptjent egenkapital	Sum
Egenkapital 31.12.2023	100 000	20 000	673 761	793 761
Årsresultat	0	0	369 927	369 927
<b>Egenkapital 31.12.2024</b>	<b>100 000</b>	<b>20 000</b>	<b>1 043 688</b>	<b>1 163 688</b>

## Note 11 - Gjeld og garantiforpliktelser

### Mer om gjeld

Gjeld til aksjonær. Ingen del av selskapets gjeld forfaller til betaling senere enn fem år etter regnskapsårets slutt. Gjeld er ikke sikret ved pant eller lignende sikkerhet i selskapets eiendeler.