



ÅRSREGNSKAPET FOR REGNSKAPSÅRET 2020 - GENERELL INFORMASJON

Enheten

Organisasjonsnummer: 981 502 582
Organisasjonsform: Aksjeselskap
Foretaksnavn: TITAN HOLDING AS
Forretningsadresse: 6480 AUKRA

Regnskapsår

Årsregnskapets periode: 01.01.2020 - 31.12.2020

Konsern

Morselskap i konsern: Nei

Regnskapsregler

Regler for små foretak benyttet: Ja
Benyttet ved utarbeidelsen av årsregnskapet til selskapet: Regnskapslovens alminnelige regler

Årsregnskapet fastsatt av kompetent organ

Bekreftet av representant for selskapet: Tormod Hukkelberg
Dato for fastsettelse av årsregnskapet: 17.05.2021

Grunnlag for avgivelse

År 2020: Årsregnskapet er elektronisk innlevert
År 2019: Tall er hentet fra elektronisk innlevert årsregnskap fra 2020

Det er ikke krav til at årsregnskapet m.v. som sendes til Regnskapsregisteret er undertegnet. Kontrollen på at dette er utført ligger hos revisor/enhetens øverste organ. Sikkerheten ivaretas ved at innsender har rolle/rettighet for innsending av årsregnskapet via Altinn, og ved at det bekreftes at årsregnskapet er fastsatt av kompetent organ.

Brønnøysundregistrene, 31.05.2022



Resultatregnskap

Beløp i: NOK	Note	2020	2019
RESULTATREGNSKAP			
Kostnader			
Annen driftskostnad	1	12 238	10 015
Sum kostnader		12 238	10 015
Driftsresultat		-12 238	-10 015
Finansinntekter og finanskostnader			
Annen finansinntekt		1	2
Verdiøkning av markedsbaserte aksjer		1 504	
Sum finansinntekter		1 505	2
Verdifall av markedsbaserte aksjer			93
Annen rentekostnad		186	45
Sum finanskostnader		186	138
Netto finans		1 319	-136
Ordinært resultat før skattekostnad		-10 919	-10 151
Ordinært resultat etter skattekostnad		-10 919	-10 151
Skattekostnad på ekstraordinære poster	2	0	0
Årsresultat		-10 919	-10 151
Overføringer og disponeringer			
Udekket tap	3	-10 920	-10 152
Overført til udekket tap			
Sum overføringer og disponeringer		-10 920	-10 152



Balanse

Beløp i: NOK	Note	2020	2019
BALANSE - EIENDELER			
Anleggsmidler			
Immaterielle eiendeler			
Sum anleggsmidler		0	0
Omløpsmidler			
Varer			
Investeringer			
Markedsbaserte aksjer		2 288	784
Sum investeringer		2 288	784
Bankinnskudd, kontanter og lignende			
Bankinnskudd		1 052	3 475
Sum bankinnskudd, kontanter og lignende		1 052	3 475
Sum omløpsmidler		3 340	4 259
SUM EIENDELER		3 340	4 259
BALANSE - EGENKAPITAL OG GJELD			
Egenkapital			
Innskutt egenkapital			
Selskapskapital	4, 5	100 000	100 000
Sum innskutt egenkapital		100 000	100 000
Opptjent egenkapital			
Udekket tap		340 510	329 590
Sum opptjent egenkapital	4	-340 510	-329 590
Sum egenkapital		-240 510	-229 590
Gjeld			



Balanse

Beløp i: NOK	Note	2020	2019
Langsiktig gjeld			
Annen langsiktig gjeld			
Øvrig langsiktig gjeld		158 789	158 789
Sum annen langsiktig gjeld		158 789	158 789
Sum langsiktig gjeld		158 789	158 789
Kortsiktig gjeld			
Annen kortsiktig gjeld		85 060	75 060
Sum kortsiktig gjeld		85 060	75 060
Sum gjeld		243 849	233 849
SUM EGENKAPITAL OG GJELD		3 339	4 259



Brønnøysundregistrene

ÅRSREGNSKAP FOR REGNSKAPSÅRET 2020 - GENERELL INFORMASJON

Journalnummer: 2021 343581

Enheten

Organisasjonsnummer: 981 502 582
Organisasjonsform: Aksjeselskap
Foretaksnavn: TITAN HOLDING AS
6480 AUKRA

Regnskapsår

Årsregnskapets periode: 01.01.2020 - 31.12.2020

Konsern

Mørselskap i konsern: Nei

Regnskapsregler

Regler for små foretak benyttet: Ja
Benyttet ved utarbeidelsen av
årsregnskapet til selskapet: Regnskapslovens alminnelige regler

Årsregnskapet fastsatt av kompetent organ

Bekreftet av representant for selskapet: Tormod Hukkelberg
Dato for fastsettelse av årsregnskapet: 17.05.2021

Revisjon

Selskapet har besluttet at årsregnskapet
ikke skal revideres: Ja

Grunnlag for avgivelse

År 2020: Årsregnskap er elektronisk innlevert.
År 2019: Tall er hentet fra elektronisk innlevert årsregnskap fra 2020.

Det er ikke krav til at årsregnskapet m.v. som sendes til Regnskapsregisteret er undertegnet. Kontrollen på at dette er utført ligger hos revisor/enhetens øverste organ. Sikkerheten ivaretas ved at innsender har rolle/rettighet for innsending av årsregnskapet via Altinn, og ved at det bekreftes at årsregnskapet er fastsatt av kompetent organ.

Brønnøysundregistrene, 29.05.2021



Organisasjonsnr: 981 502 582
TITAN HOLDING AS

RESULTATREGNSKAP

Beløp i: NOK	Note	2020	2019
RESULTATREGNSKAP			
Kostnader			
Annen driftskostnad	1	12 238	10 015
Sum kostnader		12 238	10 015
Driftsresultat		-12 238	-10 015
Finansinntekter og finanskostnader			
Annen finansinntekt		1	2
Verdiøkning av markedsbaserte aksjer		1 504	
Sum finansinntekter		1 505	2
Verdifall av markedsbaserte aksjer			93
Annen rentekostnad		186	45
Sum finanskostnader		186	138
Netto finans		1 319	-136
Ordinært resultat før skattekostnad		-10 919	-10 151
Ordinært resultat etter skattekostnad		-10 919	-10 151
Skattekostnad på ekstraordinære poster	2	0	0
Årsresultat		-10 919	-10 151
Overføringer og disponeringer			
Udekket tap	3	-10 920	-10 152
Overført til udekket tap			
Sum overføringer og disponeringer		-10 920	-10 152



Organisasjonsnr: 981 502 582
TITAN HOLDING AS

BALANSE

Beløp i: NOK	Note	2020	2019
--------------	------	------	------

BALANSE - EIENDELER

Anleggsmidler
Immaterielle eiendeler

Sum anleggsmidler		0	0
-------------------	--	---	---

Omløpsmidler
Varer

Investeringer			
Markedsbaserte aksjer		2 288	784
Sum investeringer		2 288	784

Bankinnskudd, kontanter
og lignende

Bankinnskudd		1 052	3 475
Sum bankinnskudd, kontanter og lignende		1 052	3 475

Sum omløpsmidler		3 340	4 259
------------------	--	-------	-------

SUM EIENDELER		3 340	4 259
---------------	--	-------	-------

BALANSE - EGENKAPITAL OG GJELD

Egenkapital

Innskutt egenkapital			
Selskapskapital	4, 5	100 000	100 000
Sum innskutt egenkapital		100 000	100 000

Opptjent egenkapital

Udekket tap		340 510	329 590
Sum opptjent egenkapital	4	-340 510	-329 590

Sum egenkapital		-240 510	-229 590
-----------------	--	----------	----------

Gjeld

Langsiktig gjeld

Annen langsiktig gjeld			
Øvrig langsiktig gjeld		158 789	158 789
Sum annen langsiktig gjeld		158 789	158 789

Sum langsiktig gjeld		158 789	158 789
----------------------	--	---------	---------

Kortsiktig gjeld

Annen kortsiktig gjeld		85 060	75 060
Sum kortsiktig gjeld		85 060	75 060



Sum gjeld	243 849	233 849
SUM EGENKAPITAL OG GJELD	3 339	4 259



Organisasjonsnr: 981 502 582
TITAN HOLDING AS

NOTEOPPLYSNINGER - SELSKAP - alle poster oppgitt i hele tall

Note
1

Regnskapsprinsipper
Årsregnskapet er satt opp etter regnskapsloven. Regnskapsreglene for små foretak er fulgt.

Note

Antall aksjer og aksjeeiere

<u>Aksjeklasse</u>	<u>Ant. aksjer</u>	<u>Pålydende</u>	<u>Bokført verdi</u>
Ordinære aksjer	1000.00	100.00	100000.00

<u>Aksjeeiere - fritekst</u>	<u>Antall</u>	<u>Eierandel</u>	<u>Aksjeklasse</u>
Tormod Hukkelberg	1000.00	100.00%	Ordinære aksjer

<u>Sum</u>	<u>Sum antall</u>	<u>Sum eierandel</u>
	1000.00	100.00%

Note

Ytelser til ledende personer
Er det gitt ytelser til ledende person: Nei

Ytelser til daglig leder

<u>Ytelser</u>	<u>Lønn</u>	<u>Pensj.forpl.</u>	<u>Andre godtgj.</u>
----------------	-------------	---------------------	----------------------

Note

Antall årsverk i regnskapsåret

Virksomheten har hatt følgende antall årsverk:
0.00

Note

Lån og sikkerhetsstillelse til ledende personer og aksjeeiere

Er det gitt lån eller sikkerhetsstillelse til ledende personer: Nei



se note 2 i vedlegg

se note 3 i vedlegg



Årsregnskap 2020

Titan Hoding AS

Org. Nr. 981 502 582



Resultatregnskap

Titan Holding AS

Driftsinntekter og driftskostnader	Note	2020	2019
Annen driftskostnad	1	12.238	10.015
Sum driftskostnad		<u>12.238</u>	<u>10.015</u>
Driftsresultat		<u>-12.238</u>	<u>-10.015</u>
Finansinntekter og finanskostnader			
Annen renteinntekt		1	2
Annen finansinntekt		0	0
Verdiøkning av markedsbaserte finansielle omløpsmidler		1.504	0
Verdireduksjon av markedsbaserte omløpsmidler		0	93
Annen rentekostnad		186	45
Annen finanskostnad		0	0
Resultat av finansposter		<u>1.318</u>	<u>-137</u>
Ordinært resultat før skattekostnad		<u>-10.920</u>	<u>-10.152</u>
Skattekostnad på ordinært resultat	2	0	0
Årsresultat		<u>-10.920</u>	<u>-10.152</u>
Overføringer			
Overført til udekket tap	3	10.920	10.152
Sum overføringer		<u>-10.920</u>	<u>-10.152</u>



Balanse

Titan Holding AS

Eiendeler	Note	2020	2019
Omløpsmidler			
Investeringer			
Markedsbaserte aksjer		2.288	784
Sum investeringer		<u>2.288</u>	<u>784</u>
Bankinnskudd, kontanter o.l.			
Bankinnskudd, kontanter o.l.		1.052	3.475
Sum bankinnskudd, kontanter o.l.		<u>1.052</u>	<u>3.475</u>
Sum omløpsmidler		<u>3.340</u>	<u>4.259</u>
Sum eiendeler		<u>3.340</u>	<u>4.259</u>



Balanse

Titan Holding AS


Egenkapital og gjeld	Nota	2020	2019
Egenkapital			
Innskutt egenkapital			
Aksjekapital	4, 5	100.000	100.000
Sum innskutt egenkapital		<u>100.000</u>	<u>100.000</u>
Oppjent egenkapital			
Udekket tap	4	-340.510	-329.590
Sum oppjent egenkapital		<u>-340.510</u>	<u>-329.590</u>
Sum egenkapital		<u>-240.510</u>	<u>-229.590</u>
Gjeld			
Annen langsiktig gjeld			
Øvrig langsiktig gjeld	5	158.789	158.789
Sum oppjent egenkapital		<u>158.789</u>	<u>158.789</u>
Kortsiktig gjeld			
Annen kortsiktig gjeld	6	85.060	75.060
Sum kortsiktig gjeld		<u>85.060</u>	<u>75.060</u>
Sum gjeld		<u>243.849</u>	<u>233.849</u>
Sum egenkapital og gjeld		<u>2.340</u>	<u>4.289</u>

Aukra, 17.5.2021


Styret i Titan Holding AS



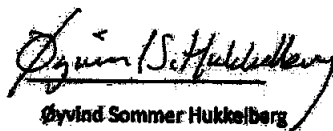
Torodd Hukkelberg
Daglig leder/Styrets leder




Tore Hukkelberg
Styremedlem



Hilde Hukkelberg
Styremedlem



Øyvind Sommer Hukkelberg
Styremedlem



Øystein Hukkelberg
Styremedlem



Noter til regnskapet 2020

Regnskapsprinsipper

Årsregnskapet er satt opp i samsvar med regnskapsloven og god regnskapsskikk for små foretak.

Klassifisering og vurdering av balanseposter

Eiendeler bestemt til varig eie eller bruk er klassifisert som anleggsmidler. Anleggsmidler er vurdert til anskaffelseskost. Omløpsmidler og kortsiktig gjeld omfatter normalt poster som forfaller til betaling innen ett år etter balansedagen, samt poster som knytter seg til varekretsløpet. Omløpsmidler vurderes til laveste verdi av anskaffelseskost og antatt virkelig verdi.

Fordringer klassifiseres som omløpsmidler hvis de skal tilbakebetales i løpet av ett år. For gjeld er analoge kriterier lagt til grunn. Første års avdrag på langsiktige fordringer og langsiktig gjeld klassifiseres likevel ikke som omløpsmiddel og kortsiktig gjeld.

Enkelte poster er vurdert etter andre regler. Postene det gjelder vil være blant de postene som omhandles nedenfor.

Kortsiktige investeringer i børsnoterte aksjer

For kortsiktige investeringer i børsnoterte aksjer brukes markedsverdiprinsippet. Verdien i balansen tilsvarer markedsverdien av investeringene pr 31.12. Mottatte utdelinger, og realiserte og urealiserte gevinster/tap, resultatføres som finansposter.

Skatt

Skattekostnaden i resultatregnskapet omfatter både periodens betalbare skatt og endring i utsatt skatt. Utsatt skatt beregnes med 22% på grunnlag av de midlertidige forskjeller som eksisterer mellom regnskapsmessige og skattemessige verdier, samt eventuelt ligningsmessig underskudd til fremføring ved utgangen av regnskapsåret. Skatteøkende og skattereduserende midlertidige forskjeller som reverserer eller kan reversere i samme periode er utlignet og nettoført.

Netto utsatt skattefordel balanseføres ikke, i samsvar med unntaksreglene for små foretak.

Note 1 Lønnskostnader, ingen ansatte

Det er ikke utbetalt ytelser til styret eller ledende personer i 2020.

Det er ikke gitt lån/sikkerhetsstillelse til daglig leder, styrets leder eller andre nærstående parter.

OTP

Selskapet har ingen anstte og er følgelig ikke pliktet til å ha tjenestepensjonsordning etter lov om obligatorisk tjenestepensjon

Revisor

Kostnadsført honorar til revisor for 2020 utgjør 11.968,75 inklusiv mva. Dette gjelder for bistand med 2019 regnskapet. For 2020 regnskapet er revisor valgt bort.



Note 2 Skatt

<u>Årets skattekostnad</u>	<u>2020</u>	<u>2019</u>
----------------------------	-------------	-------------

Resultatført skatt på ordinært resultat:

Betalbar skatt	0	0
Endring i utsatt skattefordel	0	0
Skattekostnad på ordinært resultat	0	0

Skattepliktig inntekt:

Ordinært resultat før skatt	-10.920	-10.152
Permanente forskjeller	-1.504	93
Endring i midlertidige forskjeller	0	0
Anvendelse av fremførbart underskudd	-12.424	-10.059
Skattepliktig inntekt	0	0

Betalbar skatt i balansen:

Betalbar skatt på årets resultat	0	0
Sum betalbar skatt i balansen	0	0

Skatteeffekten av midlertidige forskjeller og underskudd til fremføring som har gitt opphav til utsatt skatt og utsatte skattefordeler, spesifisert på type av midlertidige forskjeller:

	<u>2020</u>	<u>2019</u>	<u>Endring</u>
<u>Akkumulert fremførbart underskudd</u>	<u>-186.460</u>	<u>-174.036</u>	<u>12.424</u>
<u>Inngår ikke i beregningen av utsatt skatt</u>	<u>186.460</u>	<u>174.036</u>	<u>-12.424</u>
Grunnlag for utsatt skattefordel	0	0	0
Utsatt skatt (22%)	0	0	0

I henhold til God regnskapskikk for små foretak balanseføres ikke utsatt skattefordel



Note 3 Egenkapital

	<u>Aksjekapital</u>	<u>Udekket tap</u>	<u>Sum EK</u>
Pr. 01.01	100.000	-329.590	-229.590
Årets resultat		-10.920	-10.920
Pr 31.12	100.000	-340.510	-240.510

Note 4 Fortsatt drift

Selskapets aksjekapital er tapt. Selskapet har ikke gjeld til andre enn selskapets aksjonærer og selskap eid indirekte av selskapets aksjonær. Selskapets styre vurderer fortløpende om det er behov for ny kapital og vil da det er nødvendig gå inn med ny egenkapital. Styret vurderer det slik at det ikke er risiko ved fortsatt drift.

Note 5 Aksjonærer

Aksjekapitalen i Titan Holding AS pr. 31.12. består av:

	<u>Antall</u>	<u>Pålydende</u>	<u>Bokført</u>
Ordinære aksjer	1.000	100,00	100.000
Sum	1.000		100.000

Eierstruktur

De største aksjonærene i % pr 31.12 var:

	<u>Ordinære</u>	<u>Eierandel</u>	<u>Stemmeandel</u>
Tormod Hukkelberg	1.000	100%	100%
Totalt antall aksjer	1.000	100%	100%

Aksjer og opsjoner eiet av medlemmer i styret og daglig leder:

<u>Navn</u>	<u>Verv</u>	<u>Ordinære</u>
Tormod Hukkelberg	Daglig leder/styrets leder	1.000

Note 6 Langsiktig gjeld, kortsiktig gjeld

Langsiktig gjeld på 158.789,- er gjeld til aksjonær, lånet renteberegnes ikke.

Kortsiktig gjeld kr 85.060,- er gjeld til nærstående selskap som har samme eier.



Titan Holding

Resultatregnskap 1 detaljert

Regnskapsår 2020 (01/01/2020-31/12/2020), F.o.m. periode 1 t.o.m. periode 13.,
Avdeling (Ingen), Valuta NOK, Kilde Hovedbok

	Periodeutvalg	Periodeutvalg i	Budsjett denne
	fjor	fjor	periode
Driftsresultat			
Driftskostnader			
Annen driftskostnad			
6700 Revisjons- og regnskapshonorar	11.968,75	0,00	0,00
7770 Bank og kortgebyrer	200,00	0,00	0,00
Annen driftskostnad	12.168,75	0,00	0,00
Driftskostnader	12.168,75	0,00	0,00
Driftsresultat	12.168,75	0,00	0,00
Finansinntekter og finanskostnader			
Finansinntekter			
Annen renteinntekt			
8050 Annen renteinntekt	-0,81	0,00	0,00
Annen renteinntekt	-0,81	0,00	0,00
Verdiendring i markedsbas. fin. omløpsmidler			
8080 Verdiøkning aksjer	-1.504,00	0,00	0,00
Verdiendring i markedsbas. fin. omløpsmidler	-1.504,00	0,00	0,00
Finansinntekter	-1.504,81	0,00	0,00
Finanskostnader			
Annen rentekostnad			
8150 Annen rentekostnad	255,74	0,00	0,00
Annen rentekostnad	255,74	0,00	0,00
Finanskostnader	255,74	0,00	0,00
Finansinntekter og finanskostnader	-1.249,07	0,00	0,00
Resultat før ekstraordinære inntekter og kostnader	10.919,68	0,00	0,00
Resultat før skattekostnad	10.919,68	0,00	0,00
Årsoverskudd / Underskudd	10.919,68	0,00	0,00
8960 Overføringer annen egenkapital	-10.919,68	0,00	0,00
Annen egenkapital	-10.919,68	0,00	0,00
Oppskrivninger og overføringer (Aksjeselskap)	-10.919,68	0,00	0,00
Disponeringer	-10.919,68	0,00	0,00



Titan Holding

Balanse detaljert

Regnskapsår 2020 (01/01/2020-31/12/2020), F.o.m. periode 1
t.o.m. periode 13., Avdeling (Ingen), Valuta NOK, Kilde Hovedbok

	Periodeutvalg	Hittil i år	Periodeutvalg i fjor	Hittil i fjor
Eiendeler				
Omløpsmidler				
Investeringer				
Markedsbaserte aksjer				
1810 Markedsbaserte aksjer	2.288,00	2.288,00		
Sum Markedsbaserte aksjer	2.288,00	2.288,00	0,00	0,00
Sum Investeringer	2.288,00	2.288,00	0,00	0,00
Bankinnskudd, kontanter o.l.				
Bankinnskudd, kontanter o.l.				
1930 Bankinnskudd	1.051,53	1.051,53		
Sum Bankinnskudd, kontanter o.l.	1.051,53	1.051,53	0,00	0,00
Sum Bankinnskudd, kontanter o.l.	1.051,53	1.051,53	0,00	0,00
Sum Omløpsmidler	3.339,53	3.339,53	0,00	0,00
Sum Eiendeler	3.339,53	3.339,53	0,00	0,00
Egenkapital og gjeld				
Egenkapital				
Innskutt egenkapital				
Selskapskapital				
2000 Aksjekapital	-100.000,00	-100.000,00		
Sum Selskapskapital	-100.000,00	-100.000,00	0,00	0,00
Sum Innskutt egenkapital	-100.000,00	-100.000,00	0,00	0,00
Opptj. egenkapital				
Annen egenkapital				
2090 Udekket tap	340.509,84	340.509,84		
Sum Annen egenkapital	340.509,84	340.509,84	0,00	0,00
Sum Opptj. egenkapital	340.509,84	340.509,84	0,00	0,00
Sum Egenkapital	240.509,84	240.509,84	0,00	0,00
Gjeld				
Annen langsiktig gjeld				
Øvrig langsiktig gjeld				
2241 Gjeld til Tormod Hukkelberg Privat	-108.662,00	-108.662,00		
2242 Gjeld til Firma Tormod Hukkelberg	-50.127,00	-50.127,00		
Sum Øvrig langsiktig gjeld	-158.789,00	-158.789,00	0,00	0,00
Sum Annen langsiktig gjeld	-158.789,00	-158.789,00	0,00	0,00
Kortsiktig gjeld				
Leverandørgjeld				
Sum Leverandørgjeld	0,00	0,00	0,00	0,00
Annen kortsiktig gjeld				
2243 Gjeld til Brødr. Hukkelberg AS	-85.060,37	-85.060,37		
Sum Annen kortsiktig gjeld	-85.060,37	-85.060,37	0,00	0,00
Sum Kortsiktig gjeld	-85.060,37	-85.060,37	0,00	0,00
Sum Gjeld	-243.849,37	-243.849,37	0,00	0,00
Sum Egenkapital og gjeld	-3.339,53	-3.339,53	0,00	0,00



Titan Holding

Saldobalanse hovedbok

Utvvalgskriterier: REGNSKAP: Regnskapsår = 2020 (01/01/2020-31/12/2020) og Periode <= 13 og Kilde = 'Hovedbok'

(NOK)

Konto	Kontonavn	Debet	Kredit
1810	Markedsbaserte aksjer	2.288,00	
1930	Bankinnskudd	1.051,53	
2000	Aksjekapital		100.000,00
2050	Annen egenkapital		
2090	Udekket tap	340.509,84	
2241	Gjeld til Tormod Hukkelberg Privat		108.662,00
2242	Gjeld til Firma Tormod Hukkelberg		50.127,00
2243	Gjeld til Brødr. Hukkelberg AS		85.060,37
2410	Leverandørgjeld		
6700	Revisjons- og regnskapshonorar	11.968,75	
7770	Bank og kortgebyrer	200,00	
8050	Annen renteinntekt		0,81
8080	Verdøkning aksjer		1.504,00
8150	Annen rentekostnad	255,74	
8960	Overføringer annen egenkapital		10.919,68
	Sum	356.273,86	356.273,86