



ÅRSREGNSKAPET FOR REGNSKAPSÅRET 2020 - GENERELL INFORMASJON

Enheten

Organisasjonsnummer: 986 680 020
Organisasjonsform: Aksjeselskap
Foretaksnavn: ENVIRONMENTAL TECHNOLOGY AS
Forretningsadresse: Fabrikkveien 6
4323 SANDNES

Regnskapsår

Årsregnskapets periode: 01.01.2020 - 31.12.2020

Konsern

Morselskap i konsern: Ja
Konsernregnskap lagt ved: Nei

Regnskapsregler

Regler for små foretak benyttet: Ja
Benyttet ved utarbeidelsen av årsregnskapet til selskapet: Regnskapslovens alminnelige regler

Årsregnskapet fastsatt av kompetent organ

Bekreftet av representant for selskapet: Sven Egil Tjørhom
Dato for fastsettelse av årsregnskapet: 10.08.2021

Grunnlag for avgivelse

År 2020: Årsregnskapet er elektronisk innlevert
År 2019: Tall er hentet fra elektronisk innlevert årsregnskap fra 2020

Det er ikke krav til at årsregnskapet m.v. som sendes til Regnskapsregisteret er undertegnet. Kontrollen på at dette er utført ligger hos revisor/enhetens øverste organ. Sikkerheten ivaretas ved at innsender har rolle/rettighet for innsending av årsregnskapet via Altinn, og ved at det bekreftes at årsregnskapet er fastsatt av kompetent organ.

Brønnøysundregistrene, 24.07.2022



Resultatregnskap

Beløp i: NOK	Note	2020	2019
RESULTATREGNSKAP			
Inntekter			
Salgsinntekt		12 547 689	19 328 381
Annen driftsinntekt		798 017	995
Sum inntekter		13 345 706	19 329 376
Kostnader			
Varekostnad		3 946 603	7 152 682
Lønnskostnad	2, 9	2 155 558	3 297 208
Avskrivning av driftsmidler og immaterielle eiendeler	3	1 573 163	1 119 339
Annen driftskostnad	2, 9	4 542 291	5 030 473
Sum kostnader		12 217 616	16 599 702
Driftsresultat		1 128 090	2 729 674
Finansinntekter og finanskostnader			
Renteinntekt fra foretak i samme konsern	8	72 214	41 360
Annen renteinntekt		17 399	20 942
Annen finansinntekt		185 589	20 957
Sum finansinntekter		275 202	83 259
Rentekostnad til foretak i samme konsern		13 514	
Annen rentekostnad		683 320	207 519
Annen finanskostnad		46 590	9 796
Sum finanskostnader		743 424	217 315
Netto finans		-468 222	-134 056
Ordinært resultat før skattekostnad		659 868	2 595 618
Skattekostnad på ordinært resultat	7	133 173	527 547
Ordinært resultat etter skattekostnad		526 695	2 068 071
Årsresultat		526 695	2 068 071
Årsresultat etter minoritetsinteresser		526 695	2 068 071



Resultatregnskap

Beløp i: NOK	Note	2020	2019
Totalresultat		526 695	2 068 071
Overføringer og disponeringer			
Konsernbidrag	11	156 365	607 655
Avsatt til annen egenkapital	11	370 330	1 460 416
Sum overføringer og disponeringer		526 695	2 068 071



Balanse

Beløp i: NOK	Note	2020	2019
BALANSE - EIENDELER			
Anleggsmidler			
Immaterielle eiendeler			
Utsatt skattefordel	7		
Varige driftsmidler			
Tomter, bygninger o.a. fast eiendom	3	774 993	285 127
Maskiner og anlegg	3, 10	2 967 743	3 712 573
Biler	3	1 207 718	1 436 757
Sum varige driftsmidler		4 950 453	5 434 457
Finansielle anleggsmidler			
Investering i datterselskap	4	17 134 297	
Sum finansielle anleggsmidler		17 134 297	
Sum anleggsmidler		22 084 750	5 434 457
Omløpsmidler			
Varer			
Sum varer	5, 10	2 968 816	3 704 477
Fordringer			
Kundefordringer	8, 10	3 878 477	2 399 552
Andre kortsiktige fordringer	8, 9	6 165 768	2 678 549
Sum fordringer		10 044 244	5 078 101
Bankinnskudd, kontanter og lignende			
Bankinnskudd, kontanter o.l.	6	2 784 186	7 895 336
Sum bankinnskudd, kontanter og lignende		2 784 186	7 895 336
Sum omløpsmidler		15 797 247	16 677 915
SUM EIENDELER		37 881 997	22 112 372

BALANSE - EGENKAPITAL OG GJELD



Balanse

Beløp i: NOK	Note	2020	2019
Egenkapital			
Innskutt egenkapital			
Aksjekapital	11, 12	1 000 000	1 000 000
Overkurs	11	438 267	438 267
Sum innskutt egenkapital		1 438 267	1 438 267
Opptjent egenkapital			
Annen egenkapital	11	10 205 261	9 834 931
Sum opptjent egenkapital		10 205 261	9 834 931
Sum egenkapital		11 643 528	11 273 198
Gjeld			
Langsiktig gjeld			
Utsatt skatt	7	95 925	376 186
Sum avsetninger for forpliktelser		95 925	376 186
Annen langsiktig gjeld			
Gjeld til kredittinstitusjoner	10	22 940 054	4 742 135
Sum annen langsiktig gjeld		22 940 054	4 742 135
Sum langsiktig gjeld		23 035 979	5 118 321
Kortsiktig gjeld			
Leverandørgjeld	8	942 093	2 321 354
Betalbar skatt		369 331	329 795
Skyldig offentlige avgifter		403 119	366 347
Annen kortsiktig gjeld	8	1 487 948	2 703 358
Sum kortsiktig gjeld		3 202 491	5 720 853
Sum gjeld		26 238 470	10 839 174
SUM EGENKAPITAL OG GJELD		37 881 997	22 112 372



Brønnøysundregistrene

ÅRSREGNSKAP FOR REGNSKAPSÅRET 2020 - GENERELL INFORMASJON

Journalnummer: 2021 632568

Enheten

Organisasjonsnummer: 986 680 020
Organisasjonsform: Aksjeselskap
Foretaksnavn: ENVIRONMENTAL TECHNOLOGY AS
Forretningsadresse: Fabrikkveien 6
4323 SANDNES

Regnskapsår

Årsregnskapets periode: 01.01.2020 - 31.12.2020

Konsern

Morselskap i konsern: Ja
Konsernregnskap lagt ved: Nei

Regnskapsregler

Regler for små foretak benyttet: Ja
Benyttet ved utarbeidelsen av
årsregnskapet til selskapet: Regnskapslovens alminnelige regler

Årsregnskapet fastsatt av kompetent organ

Bekreftet av representant for selskapet: Sven Egil Tjørhom
Dato for fastsettelse av årsregnskapet: 10.08.2021

Revisjon

Årsregnskapet er utarbeidet av ekstern
autorisert regnskapsfører: Ja
Ekstern autorisert regnskapsfører har i
løpet av regnskapsåret bistått ved den
løpende regnskapsføringen eller utført
andre tjenester for selskapet enn å
utarbeide årsregnskapet: Ja

Grunnlag for avgivelse

År 2020: Årsregnskap er elektronisk innlevert.
År 2019: Tall er hentet fra elektronisk innlevert årsregnskap fra 2020.

Det er ikke krav til at årsregnskapet m.v. som sendes til Regnskapsregisteret er undertegnet. Kontrollen på at dette er utført ligger hos revisor/enhetens øverste organ. Sikkerheten ivaretas ved at innsender har rolle/rettighet for innsending av årsregnskapet via Altinn, og ved at det bekreftes at årsregnskapet er fastsatt av kompetent organ.

Brønnøysundregistrene, 21.08.2021

Brønnøysundregistrene
Postadresse: Postboks 900, 8910 Brønnøysund
Telefon: 75 00 75 00
E-post: firmapost@brreg.no Internett: www.brreg.no
Organisasjonsnummer: 974 760 673



Organisasjonsnr: 986 680 020
ENVIRONMENTAL TECHNOLOGY AS

RESULTATREGNSKAP

Beløp i: NOK	Note	2020	2019
RESULTATREGNSKAP			
Inntekter			
Salgsinntekt		12 547 689	19 328 381
Annen driftsinntekt		798 017	995
Sum inntekter		13 345 706	19 329 376
Kostnader			
Varekostnad		3 946 603	7 152 682
Lønnskostnad	2, 9	2 155 558	3 297 208
Avskrivning av driftsmidler og immaterielle eiendeler	3	1 573 163	1 119 339
Annen driftskostnad	2, 9	4 542 291	5 030 473
Sum kostnader		12 217 616	16 599 702
Driftsresultat		1 128 090	2 729 674
Finansinntekter og finanskostnader			
Renteinntekt fra foretak i samme konsern	8	72 214	41 360
Annen renteinntekt		17 399	20 942
Annen finansinntekt		185 589	20 957
Sum finansinntekter		275 202	83 259
Rentekostnad til foretak i samme konsern		13 514	
Annen rentekostnad		683 320	207 519
Annen finanskostnad		46 590	9 796
Sum finanskostnader		743 424	217 315
Netto finans		-468 222	-134 056
Ordinært resultat før skattekostnad			
Skattekostnad på ordinært resultat	7	133 173	527 547
Ordinært resultat etter skattekostnad		526 695	2 068 071
Årsresultat		526 695	2 068 071
Årsresultat etter minoritetsinteresser		526 695	2 068 071
Totalresultat		526 695	2 068 071
Overføringer og disponeringer			



Konsernbidrag	11	156 365	607 655
Avsatt til annen egenkapital	11	370 330	1 460 416
Sum overføringer og disponeringer		526 695	2 068 071



Organisasjonsnr: 986 680 020
ENVIRONMENTAL TECHNOLOGY AS

BALANSE

Beløp i: NOK	Note	2020	2019
BALANSE - EIENDELER			
Anleggsmidler			
Immaterielle eiendeler			
Utsatt skattefordel	7		
Varige driftsmidler			
Tomter, bygninger o.a. fast eiendom	3	774 993	285 127
Maskiner og anlegg	3, 10	2 967 743	3 712 573
Biler	3	1 207 718	1 436 757
Sum varige driftsmidler		4 950 453	5 434 457
Finansielle anleggsmidler			
Investering i datterselskap	4	17 134 297	
Sum finansielle anleggsmidler		17 134 297	
Sum anleggsmidler		22 084 750	5 434 457
Omløpsmidler			
Varer			
Sum varer	5, 10	2 968 816	3 704 477
Fordringer			
Kundefordringer	8, 10	3 878 477	2 399 552
Andre kortsiktige fordringer	8, 9	6 165 768	2 678 549
Sum fordringer		10 044 244	5 078 101
Bankinnskudd, kontanter og lignende			
Bankinnskudd, kontanter o. l.	6	2 784 186	7 895 336
Sum bankinnskudd, kontanter og lignende		2 784 186	7 895 336
Sum omløpsmidler		15 797 247	16 677 915
SUM EIENDELER		37 881 997	22 112 372
BALANSE - EGENKAPITAL OG GJELD			
Egenkapital			
Innskutt egenkapital			
Aksjekapital	11, 12	1 000 000	1 000 000
Overkurs	11	438 267	438 267
Sum innskutt egenkapital		1 438 267	1 438 267



Opptjent egenkapital			
Annen egenkapital	11	10 205 261	9 834 931
Sum opptjent egenkapital		10 205 261	9 834 931
Sum egenkapital		11 643 528	11 273 198
Gjeld			
Langsiktig gjeld			
Utsatt skatt	7	95 925	376 186
Sum avsetninger for forpliktelser		95 925	376 186
Annen langsiktig gjeld			
Gjeld til kredittinstitusjoner	10	22 940 054	4 742 135
Sum annen langsiktig gjeld		22 940 054	4 742 135
Sum langsiktig gjeld		23 035 979	5 118 321
Kortsiktig gjeld			
Leverandørgjeld	8	942 093	2 321 354
Betalbar skatt		369 331	329 795
Skyldig offentlige avgifter		403 119	366 347
Annen kortsiktig gjeld	8	1 487 948	2 703 358
Sum kortsiktig gjeld		3 202 491	5 720 853
Sum gjeld		26 238 470	10 839 174
SUM EGENKAPITAL OG GJELD		37 881 997	22 112 372



Organisasjonsnr: 986 680 020
ENVIRONMENTAL TECHNOLOGY AS

NOTEOPPLYSNINGER - SELSKAP - alle poster oppgitt i hele tall

Note
2

Antall årsverk i regnskapsåret

Virksomheten har hatt følgende antall årsverk:
3.00



Solvik-Olsen Revisjon

Solvik-Olsen Revisjon AS

Hanaveien 4, Hanabryggene, 4327 Sandnes

Telefon: 920 87 800

E-post: dag.widar@solvik-olsen.no

www.solvik-olsen.no

Foretaksregisteret: NO 992 395 826 MVA

Medlem av Den norske Revisorforening

Til generalforsamlingen i Environmental Technology AS

Uavhengig revisors beretning

Uttalelse om revisjonen av årsregnskapet

Konklusjon

Vi har revidert Environmental Technology AS' årsregnskap som viser et overskudd på NOK 526 695. Årsregnskapet består av balanse per 31. desember 2020, resultatregnskap for regnskapsåret avsluttet per denne datoen og noter til årsregnskapet, herunder et sammendrag av viktige regnskapsprinsipper.

Etter vår mening er det medfølgende årsregnskapet avgitt i samsvar med lov og forskrifter og gir et rettviseende bilde av selskapets finansielle stilling per 31. desember 2020, og av dets resultater for regnskapsåret avsluttet per denne datoen i samsvar med regnskapslovens regler og god regnskapsskikk i Norge.

Grunnlag for konklusjonen

Vi har gjennomført revisjonen i samsvar med lov, forskrift og god revisjonsskikk i Norge, herunder de internasjonale revisjonsstandardene (ISA-ene). Våre oppgaver og plikter i henhold til disse standardene er beskrevet i Revisors oppgaver og plikter ved revisjon av årsregnskapet. Vi er uavhengige av selskapet slik det kreves i lov og forskrift, og har overholdt våre øvrige etiske forpliktelser i samsvar med disse kravene. Etter vår oppfatning er innhentet revisjonsbevis tilstrekkelig og hensiktsmessig som grunnlag for vår konklusjon.

Styret og daglig leders ansvar for årsregnskapet

Styret og daglig leder (ledelsen) er ansvarlig for å utarbeide årsregnskapet i samsvar med lov og forskrifter, herunder for at det gir et rettviseende bilde i samsvar med regnskapslovens regler og god regnskapsskikk i Norge. Ledelsen er også ansvarlig for slik intern kontroll som den finner nødvendig for å kunne utarbeide et årsregnskap som ikke inneholder vesentlig feilinformasjon, verken som følge av misligheter eller utilsiktede feil.

Ved utarbeidelsen av årsregnskapet må ledelsen ta standpunkt til selskapets evne til fortsatt drift og opplyse om forhold av betydning for fortsatt drift. Forutsetningen om fortsatt drift skal legges til grunn for årsregnskapet så lenge det ikke er sannsynlig at virksomheten vil bli avviklet.



Revisors oppgaver og plikter ved revisjonen av årsregnskapet

Vårt mål er å oppnå betryggende sikkerhet for at årsregnskapet til Environmental Technology AS som helhet ikke inneholder vesentlig feilinformasjon, verken som følge av misligheter eller utilsiktede feil, og å avgi en revisjonsberetning som inneholder vår konklusjon. Betryggende sikkerhet er en høy grad av sikkerhet, men ingen garanti for at en revisjon utført i samsvar med lov, forskrift og god revisjonsskikk i Norge, herunder ISA-ene, alltid vil avdekke vesentlig feilinformasjon som eksisterer. Feilinformasjon kan oppstå som følge av misligheter eller utilsiktede feil. Feilinformasjon blir vurdert som vesentlig dersom den enkeltvis eller samlet med rimelighet kan forventes å påvirke økonomiske beslutninger som brukerne foretar basert på årsregnskapet.

Det henvises til <https://revisorforeningen.no/revisjonsberetninger> som inneholder en beskrivelse av revisors oppgaver og plikter.

Uttalelse om øvrige lovmessige krav


Konklusjon om registrering og dokumentasjon


Basert på vår revisjon av årsregnskapet som beskrevet ovenfor, og kontrollhandlinger vi har funnet nødvendig i henhold til internasjonal standard for attestasjonsoppdrag (ISAE) 3000 «Attestasjonsoppdrag som ikke er revisjon eller forenklet revisorkontroll av historisk finansiell informasjon», mener vi at ledelsen har oppfylt sin plikt til å sørge for ordentlig og oversiktlig registrering og dokumentasjon av selskapets regnskapsopplysninger i samsvar med lov og god bokføringsskikk i Norge.


Sandnes, 10. august 2021
Solvik-Olsen Revisjon AS

Dag Vidar Solvik-Olsen
Statsautorisert revisor



 Legally signed by
Aase Skjæveland Tjørhom
10.08.2021

 Legally signed by
Sven Egil Tjørhom
10.08.2021

 Legally signed by
Siri Tjørhom
10.08.2021

Årsregnskap

2020

Environmental Technology AS

Org.nr.:986 680 020



RESULTATREGNSKAP

ENVIRONMENTAL TECHNOLOGY AS

DRIFTSINNEKTER OG DRIFTSKOSTNADER	Note	2020	2019
Salgsinntekt		12 547 689	19 328 381
Annen driftsinntekt		798 017	995
Sum driftsinntekter		13 345 706	19 329 376
Varekostnad		3 946 603	7 152 682
Lønnskostnad	2, 9	2 155 558	3 297 208
Avskrivning av driftsmidler og immaterielle eiendeler	3	1 573 163	1 119 339
Annen driftskostnad	2, 9	4 542 291	5 030 473
Sum driftskostnader		12 217 616	16 599 702
Driftsresultat		1 128 090	2 729 674
FINANSINNEKTER OG FINANSKOSTNADER			
Renteinntekt fra foretak i samme konsern	8	72 214	41 360
Annen renteinntekt		17 399	20 942
Annen finansinntekt		185 589	20 957
Rentekostnad til foretak i samme konsern		13 514	0
Annen rentekostnad		683 320	207 519
Annen finanskostnad		46 590	9 796
Resultat av finansposter		-468 222	-134 056
Ordinært resultat før skattekostnad		659 868	2 595 618
Skattekostnad på ordinært resultat	7	133 173	527 547
Ordinært resultat		526 695	2 068 071
Årsresultat		526 695	2 068 071
OVERFØRINGER			
Avsatt konsernbidrag	11	156 365	607 655
Avsatt til annen egenkapital	11	370 330	1 460 416
Sum overføringer		526 695	2 068 071



BALANSE

ENVIRONMENTAL TECHNOLOGY AS

EIENDELER	Note	2020	2019
ANLEGGSMIDLER			
IMMATERIELLE EIENDELER			
VARIGE DRIFTSMIDLER			
Tomter, bygninger o.a. fast eiendom	3	774 993	285 127
Maskiner og anlegg	3, 10	2 967 743	3 712 573
Biler	3	1 207 718	1 436 757
Sum varige driftsmidler		4 950 453	5 434 457
Investeringer i datterselskap	4	17 134 297	0
Sum finansielle anleggsmidler		17 134 297	0
Sum anleggsmidler		22 084 750	5 434 457
OMLØPSMIDLER			
Lager av varer og annen beholdning	5, 10	2 968 816	3 704 477
FORDRINGER			
Kundefordringer	8, 10	3 878 477	2 399 552
Andre kortsiktige fordringer	8, 9	6 165 768	2 678 549
Sum fordringer		10 044 244	5 078 101
Bankinnskudd, kontanter o.l.	6	2 784 186	7 895 336
Sum omløpsmidler		15 797 247	16 677 915
Sum eiendeler		37 881 997	22 112 372



BALANSE

ENVIRONMENTAL TECHNOLOGY AS

EGENKAPITAL OG GJELD	Note	2020	2019
INNSKUTT EGENKAPITAL			
Aksjekapital	11, 12	1 000 000	1 000 000
Overkurs	11	438 267	438 267
Sum innskutt egenkapital		1 438 267	1 438 267
OPPTJENT EGENKAPITAL			
Annen egenkapital	11	10 205 261	9 834 931
Sum opptjent egenkapital		10 205 261	9 834 931
Sum egenkapital		11 643 528	11 273 198
GJELD			
AVSETNING FOR FORPLIKTELSER			
Utsatt skatt	7	95 925	376 186
Sum avsetning for forpliktelser		95 925	376 186
ANNEN LANGSIKTIG GJELD			
Gjeld til kredittinstitusjoner	10	22 940 054	4 742 135
Sum annen langsiktig gjeld		22 940 054	4 742 135
KORTSIKTIG GJELD			
Leverandørgjeld	8	942 093	2 321 354
Betalbar skatt		369 331	329 795
Skyldig offentlige avgifter		403 119	366 347
Annen kortsiktig gjeld	8	1 487 948	2 703 358
Sum kortsiktig gjeld		3 202 491	5 720 853
Sum gjeld		26 238 470	10 839 174
Sum egenkapital og gjeld		37 881 997	22 112 372

Sandnes, 10.08.2021
Styret i Environmental Technology AS

Sven Egil Tjørhom
styreleder

Siri Tjørhom
styremedlem/daglig leder

Aase Skjæveland Tjørhom
styremedlem



ENVIRONMENTAL TECHNOLOGY AS NOTER TIL ÅRSREGNSKAPET FOR 2020

Note 1 Regnskapsprinsipper

Årsregnskapet er satt opp i samsvar med regnskapslovens bestemmelser og god regnskapsskikk for små foretak.

DRIFTSINNETEKTER OG KOSTNADER

Inntektsføring skjer etter opptjeningsprinsippet som normalt vil være leveringstidspunktet for varer og tjenester. Kostnader medtas etter sammenstillingsprinsippet, dvs. at kostnader medtas i samme periode som tilhørende inntekter inntektsføres.

HOVEDREGEL FOR VURDERING OG KLASIFISERING AV EIENDELER OG GJELD

Eiendeler bestemt til varig eie eller bruk er klassifisert som anleggsmidler. Andre eiendeler er klassifisert som omløpsmidler. Fordringer som skal tilbakebetales innen et år er uansett klassifisert som omløpsmidler. Ved klassifisering av kortsiktig og langsiktig gjeld er analoge kriterier lagt til grunn.

Anleggsmidler vurderes til anskaffelseskost, men nedskrives til virkelig verdi når verdifallet forventes ikke å være forbigående. Anleggsmidler med begrenset økonomisk levetid avskrives planmessig. Langsiktig gjeld balanseføres til nominelt mottatt beløp på etableringstidspunktet.

Omløpsmidler vurderes til laveste av anskaffelseskost og virkelig verdi. Kortsiktig gjeld balanseføres til nominelt mottatt beløp på etableringstidspunktet.

Enkelte poster er vurdert etter andre regler. Postene det gjelder vil være blant de postene som omhandles nedenfor.

VALUTA

Pengeposter i utenlandsk valuta omregnes til balansedagens kurs. Fordringer og gjeld som er sikret med valutaterminkontrakter er vurdert til terminkurs, med unntak av renteelementet som blir periodisert og klassifisert som renteinntekt/-kostnad.

VARIGE DRIFTSMIDLER

Varige driftsmidler avskrives over forventet økonomisk levetid. Avskrivningene er som hovedregel fordelt lineært over antatt økonomisk levetid. Utleieutstyr blir kun avskrevet i utleieperioden.

AKSJER OG ANDELER I TILKNYTTET SELSKAP OG DATTERSELSKAP

Investeringer i datterselskap og tilknyttet selskap er vurdert etter kostmetoden. Mottatt utbytte og andre overskuddsutdelinger fra selskapene inntektføres som annen finansinntekt.

VARER

Varer er vurdert til det laveste av gjennomsnittlig anskaffelseskost og netto salgsverdi. For råvarer og varer i arbeid beregnes netto salgsverdi til salgsverdien av ferdig tilvirkede varer redusert for igjenværende tilvirkningskostnader og salgskostnader.

FORDRINGER

Kundefordringer og andre fordringer oppføres til pålydende etter fradrag for avsetning til forventet tap. Avsetning til tap gjøres på grunnlag av en individuell vurdering av de enkelte fordringene. I tillegg gjøres det for øvrige kundefordringer en spesifisert avsetning for å dekke antatt tap.

SKATT

Skattekostnaden i resultatregnskapet omfatter både periodens betalbare skatt og endring i utsatt skatt. Utsatt skatt er beregnet med 22% på grunnlag av de midlertidige forskjeller som eksisterer mellom regnskapsmessige og skattemessige verdier, samt ligningsmessig underskudd til fremføring ved utgangen



ENVIRONMENTAL TECHNOLOGY AS NOTER TIL ÅRSREGNSKAPET FOR 2020

av regnskapsåret . Skatteøkende og skattereduserende midlertidige forskjeller som reverserer eller kan reversere i samme periode er utlignet og nettoført. Utsatt skatt på merverdier i forbindelse med oppkjøp av datterselskap blir ikke utlignet.

Note 2 Lønnskostnader, antall ansatte, godtgjørelser, lån til ansatte m.m.

Lønnskostnader	2020	2019
Lønninger *	1 718 737	2 773 360
Arbeidsgjeveravgift	273 432	469 296
Pensjonskostnader	69 846	132 600
Andre ytelser	93 542	-78 047
Sum	2 155 558	3 297 208

Gjennomsnittlig antall årsverk: 3 3,5

Ytelser til ledende personer	Lønn	Annen godtgjørelse
Daglig leder	1 059 200	118 555
Styret	0	0

* Lønnskostnaden er redusert med skattefunn som utgjør kr 76 342 i 2020. Tilsvarende beløp for 2019 utgjør kr 211 440.

OBLIGATORISK TJENESTEPENSJON

Selskapet er pliktig til å ha tjenestepensjonsordning etter lov om obligatorisk tjenestepensjon. Selskapets pensjonsordning tilfredsstiller kravene i denne lov.

REVISOR

Kostnadsført revisjonshonorar for 2020 utgjør kr 48 000.

I tillegg kommer honorar for andre tjenester med kr 31 185.

Alle beløp er eks. mva.



ENVIRONMENTAL TECHNOLOGY AS NOTER TIL ÅRSREGNSKAPET FOR 2020

Note 3 Varige driftsmidler

	Maskiner og anlegg	Tomt	Nettside	Kontormaskiner, inventar, ventiler	Biler	Sum
Anskaffelseskost 01.01.	10 596 208	0	11 500	1 459 136	1 978 829	14 045 673
Årets tilgang	132 000	500 000		172 500	750 000	1 554 500
Årets avgang	0			-11 209	-664 582	-675 791
Anskaffelseskost 31.12.	10 728 208	500 000	11 500	1 620 427	2 064 247	14 924 382
Akk.avskrivning 31.12.	-8 347 257	0	-11 500	-758 647	-856 525	-9 973 929
Balanseført pr 31.12.	2 380 951	500 000	0	861 780	1 207 722	4 950 453
Årets avskrivninger	761 962	0	11 500	274 795	524 907	1 573 164
Avskrivningsplan	Lineær	Avskrives ikke	Lineær	Lineær	Lineær	
Avskrivningssats	5-10 år			3-10 år	5 år	

Note 4 Investeringer i datterselskap

Selskap	Kontor	Eier- og stemmeandel	Resultat 2020	Egenkapital pr. 31.12	Bokført verdi pr. 31.12
KVÅLKROKEN 6 AS	Sandnes	100%	322 200	146 466	17 134 297
Sum					17 134 297

Note 5 Varebeholdninger

	2020	2019
Innkjøpte varer for videresalg	3 000 691	3 729 977
Ukuransavsetning	-31 875	-25 500
Sum	2 968 816	3 704 477

Note 6 Bankinnskudd

	2020	2019
Bundne skattetrekkmidler utgjør	145 999	242 693



ENVIRONMENTAL TECHNOLOGY AS NOTER TIL ÅRSREGNSKAPET FOR 2020

Note 7 Skatt

Årets skattekostnad	2020	2019
Resultatført skatt på ordinært resultat:		
Betalbar skatt	413 434	501 185
Endring i utsatt skatt	-280 261	26 362
Skattekostnad ordinært resultat	133 173	527 547
Skattepliktig inntekt:		
Ordinært resultat før skatt	659 868	2 595 618
Permanente forskjeller	-54 537	-197 678
Endring i midlertidige forskjeller	1 273 914	-119 828
Avgitt konsernbidrag	-200 468	-779 045
Skattepliktig inntekt	1 678 777	1 499 067
Betalbar skatt i balansen:		
Betalbar skatt på årets resultat	413 434	501 185
Betalbar skatt på avgitt konsernbidrag	-44 103	-171 390
Sum betalbar skatt i balansen	369 331	329 795

Skatteeffekten av midlertidige forskjeller som har gitt opphav til utsatt skatt og utsatte skattefordeler, spesifisert på typer av midlertidige forskjeller

	2020	2019	Endring
Varige driftsmidler	-410 807	-301 001	109 806
Varebeholdning	-31 875	-25 500	6 375
Fordringer	-1 312 100	-555 082	757 018
Balanseførte leieavtaler	2 190 804	2 591 518	400 714
Sum	436 022	1 709 936	1 273 914
Grunnlag for utsatt skatt	436 022	1 709 936	1 273 914
Utsatt skatt (22 %)	95 925	376 186	280 261



ENVIRONMENTAL TECHNOLOGY AS NOTER TIL ÅRSREGNSKAPET FOR 2020

Note 8 Mellomværende med nærstående parter

Kundefordringer	2020	2019
Kvålkroken 6 AS	230 750	0
Vision & Design AS	192 813	0
Kvål Næringsssenter AS	238 125	0
Sum	661 688	0

Leverandørgjeld	2020	2019
Kvålkroken 6 AS	64 618	0
MTS AS	0	25 000
Kvål Næringsssenter AS	171 608	0
Vision & Design AS	41 762	0
Sum	277 988	25 000

Kortsiktige fordringer	2020	2019
Z Holding AS	1 022 307	-779 045
Fram 20X AS *	1 299 750	772 954
Kvål Næringsssenter AS	816 579	1 142 720
MTS AS	12 350	97 087
Pro-Z AS	3 125	0
Hovsbakken 8 AS	15 001	0
Kvålkroken 6 AS	3 116 800	0
Sum	6 285 912	1 233 716

Kortsiktig gjeld	2020	2019
Sven Egil Tjørhom	7 578	189 407
Z Holding AS	0	506 861
Sum	7 578	696 268

* Fordring er renteberegnet med Nibor +1%.

Note 9 Skattefunn

Selskapet har ett godkjent Skattefunn-prosjekt for 2020.

Totale kostnader som relaterer seg til prosjektet i 2020 utgjør kr 401 800

Fradraget beregnes til 19 % av totale kostnader, det vil si kr 76 342.

Kostnader som gir skattefunn	401 800
Fordring skattefunn 19 %	76 342
Reduserte lønnskostnader	76 342
Reduserte andre driftskostnader	0



ENVIRONMENTAL TECHNOLOGY AS NOTER TIL ÅRSREGNSKAPET FOR 2020

Note 10 Gjeld til kredittinstitusjoner

Gjeld som er sikret ved pant:

	2020	2019
Langsiktig gjeld til kredittinstitusjoner	22 940 054	4 449 925
Sum gjeld som er sikret ved pant	22 940 054	4 449 925

Balanseført verdi av eiendeler pantsatt for egen gjeld:

Varelager	2 968 816	3 704 477
Kundefordringer	3 878 477	2 399 552
Driftsmidler	22 084 750	5 218 349
Sum	28 932 043	11 322 379

Gjeld som forfaller mer enn fem år etter regnskapsårets slutt:

	2020	2019
Gjeld til kredittinstitusjoner	14 226 120	0

Leie- og leasingavtaler som er ansett som finansiell leasing er oppført i balansen som eiendel. Under langsiktig gjeld er det oppført følgende gjeldspost som motpost til de balanseførte leie- og leasingavtalene.

	2020	2019
Leasinggjeld pr 31.12	0	292 210
Bokført verdi pr 31.12	2 190 804	2 883 728



ENVIRONMENTAL TECHNOLOGY AS NOTER TIL ÅRSREGNSKAPET FOR 2020

Note 11 Egenkapital

	Aksjekapital	Overkurs	Annen egenkapital	Sum egenkapital
Pr. 01.01.2020	1 000 000	438 267	9 834 931	11 273 198
Årets resultat			526 695	526 695
Avsatt konsernbidrag			-156 365	-156 365
Pr 31.12.2020	1 000 000	438 267	10 205 261	11 643 528

Note 12 Aksjonærer

AKSJEKAPITALEN I ENVIRONMENTAL TECHNOLOGY AS PR. 31.12 BESTÅR AV:

	Antall	Pålydende	Bokført
Ordinære aksjer	1 000 000	1,0	1 000 000
Sum	1 000 000		1 000 000

EIERSTRUKTUR

Aksjonærer i % pr. 31.12:

	Ordinære	Eierandel	Stemmeandel
Z-Holding AS	1 000 000	100,0	100,0

Z-Holding AS eies 50% av Sven Egil Tjørrom som er styreleder og 50% av Siri Tjørrom som er daglig leder og styremedlem.