



ÅRSREGNSKAPET FOR REGNSKAPSÅRET 2019 - GENERELL INFORMASJON

Enheten

Organisasjonsnummer: 994 223 666
Organisasjonsform: Aksjeselskap
Foretaksnavn: NAUG & RÅDGIVERNE AS
Forretningsadresse: Nedre Vollgate 5
0158 OSLO

Regnskapsår

Årsregnskapets periode: 01.01.2019 - 31.12.2019

Konsern

Morselskap i konsern: Nei

Regnskapsregler

Regler for små foretak benyttet: Ja
Benyttet ved utarbeidelsen av årsregnskapet til selskapet: Regnskapslovens alminnelige regler

Årsregnskapet fastsatt av kompetent organ

Bekreftet av representant for selskapet: Cathrine Moksnes
Dato for fastsettelse av årsregnskapet: 31.12.2019

Grunnlag for avgivelse

År 2019: Årsregnskapet er elektronisk innlevert
År 2018: Tall er hentet fra elektronisk innlevert årsregnskap fra 2019

Det er ikke krav til at årsregnskapet m.v. som sendes til Regnskapsregisteret er undertegnet. Kontrollen på at dette er utført ligger hos revisor/enhetens øverste organ. Sikkerheten ivaretas ved at innsender har rolle/rettighet for innsending av årsregnskapet via Altinn, og ved at det bekreftes at årsregnskapet er fastsatt av kompetent organ.

Brønnøysundregistrene, 02.09.2021



Resultatregnskap

Beløp i: NOK	Note	2019	2018
RESULTATREGNSKAP			
Inntekter			
Salgsinntekt		2 235 000	1 279 923
Annen driftsinntekt		630 000	
Sum inntekter		2 865 000	1 279 923
Kostnader			
Varekostnad		376 229	222 563
Lønnskostnad	5, 8, 9	1 971 430	898 921
Annen driftskostnad	1	692 537	97 298
Sum kostnader		3 040 196	1 218 783
Driftsresultat		-175 196	61 140
Finansinntekter og finanskostnader			
Annen renteinntekt		114	75
Sum finansinntekter		114	75
Annen rentekostnad		391	
Sum finanskostnader		391	
Netto finans		-277	75
Ordinært resultat før skattekostnad		-175 473	61 215
Skattekostnad på ordinært resultat	7		-38 677
Ordinært resultat etter skattekostnad		-175 473	99 892
Årsresultat	14	-175 473	99 892
Overføringer og disponeringer			
Udekket tap	4	-175 473	99 892
Sum overføringer og disponeringer		-175 473	99 892



Balanse

Beløp i: NOK	Note	2019	2018
BALANSE - EIENDELER			
Anleggsmidler			
Immaterielle eiendeler			
Sum anleggsmidler		0	0
Omløpsmidler			
Varer			
Fordringer			
Kundefordringer	10		250 000
Andre fordringer		142 375	
Konsernfordringer	12, 13	318 931	668 633
Sum fordringer		461 306	918 633
Bankinnskudd, kontanter og lignende			
Bankinnskudd, kontanter og lignende	3	26 761	108 813
Sum bankinnskudd, kontanter og lignende		26 761	108 813
Sum omløpsmidler		488 067	1 027 446
SUM EIENDELER		488 067	1 027 446
BALANSE - EGENKAPITAL OG GJELD			
Egenkapital			
Innskutt egenkapital			
Aksjekapital (3 950 aksjer à kr 100.00)	4, 6, 11, 12	395 000	395 000
Annen innskutt egenkapital	4	580 293	580 293
Sum innskutt egenkapital		975 293	975 293
Opptjent egenkapital			
Annen egenkapital			
Udekket tap	4	618 532	443 059



Balanse

Beløp i: NOK	Note	2019	2018
Sum opptjent egenkapital		-618 532	-443 059
Sum egenkapital		356 761	532 234
Sum langsiktig gjeld		0	0
Kortsiktig gjeld			
Leverandørgjeld		4 250	17 422
Skyldige offentlige avgifter		17 705	284 830
Annen kortsiktig gjeld		109 351	192 961
Sum kortsiktig gjeld		131 306	495 212
Sum gjeld		131 306	495 212
SUM EGENKAPITAL OG GJELD		488 067	1 027 446



Årsregnskap for 2019

**NAUG & RÅDGIVERNE AS
0158 OSLO**

Innhold

Resultatregnskap

Balanse

Noter



**Resultatregnskap for 2019
NAUG & RÅDGIVERNE AS**

	Note	2019	2018
Salgsinntekt		2 235 000	1 279 923
Annen driftsinntekt		630 000	0
Sum driftsinntekter		2 865 000	1 279 923
Varekostnad		(376 229)	(222 563)
Lønnskostnad	5, 8, 9	(1 971 430)	(898 921)
Annen driftskostnad	1	(692 537)	(97 298)
Sum driftskostnader		(3 040 196)	(1 218 783)
Driftsresultat		(175 196)	61 140
Annen renteinntekt		114	75
Sum finansinntekter		114	75
Annen rentekostnad		(391)	0
Sum finanskostnader		(391)	0
Netto finans		(277)	75
Ordinært resultat før skattekostnad		(175 473)	61 215
Skattekostnad på ordinært resultat	7	0	38 677
Ordinært resultat		(175 473)	99 892
Årsresultat	14	(175 473)	99 892
Overføringer			
Udekket tap	4	(175 473)	99 892
Sum		(175 473)	99 892



Balanse pr. 31. desember 2019
NAUG & RÅDGIVERNE AS

	Note	2019	2018
EIENDELER			
Omløpsmidler			
Fordringer			
Kundefordringer	10	0	250 000
Andre fordringer		142 375	0
Konsernfordringer	12, 13	318 931	668 633
Sum fordringer		461 306	918 633
Bankinnskudd, kontanter og lignende	3	26 761	108 813
Sum bankinnskudd, kontanter og lignende		26 761	108 813
Sum omløpsmidler		488 067	1 027 446
Sum eiendeler		488 067	1 027 446




Balanse pr. 31. desember 2019
NAUG & RÅDGIVERNE AS


	Note	2019	2018
EGENKAPITAL OG GJELD			
Egenkapital			
Innskutt egenkapital			
Aksjekapital (3 950 aksjer à kr 100.00)	4, 6, 11, 12	395 000	395 000
Annen innskutt egenkapital	4	580 293	580 293
Sum innskutt egenkapital		975 293	975 293
Opptjent egenkapital			
Annen egenkapital	4	0	0
Udekket tap	4	(618 532)	(443 059)
Sum opptjent egenkapital		(618 532)	(443 059)
Sum egenkapital		356 761	532 234
Gjeld			
Kortsiktig gjeld			
Leverandørgjeld		4 250	17 422
Skyldige offentlige avgifter		17 705	284 830
Annen kortsiktig gjeld		109 351	192 961
Sum kortsiktig gjeld		131 306	495 212
Sum gjeld		131 306	495 212
Sum egenkapital og gjeld		488 067	1 027 446

Dato: 31/08-2020


Sted: Oslo


Helge Onsum
Styrets leder


Morten Kjærnes
Styremedlem


Thorbjørn Mådg
Styremedlem


Janne Raaen Meland
Styremedlem


Cathrine Moksnes
Styremedlem / Daglig leder



Noter 2019 NAUG & RÅDGIVERNE AS

Regnskapsprinsipper

Årsregnskapet er satt opp i samsvar med regnskapsloven og god regnskapsskikk for små foretak.

Salgsinntekter

Inntektsføring ved salg av varer skjer på leveringstidspunktet. Tjenester inntektsføres etter hvert som de leveres.

Kostnader

Kostnader regnskapsføres som hovedregel i samme periode som tilhørende inntekt. I de tilfeller det ikke er en klar sammenheng mellom utgifter og inntekter fastsettes fordelingen etter skjønnsmessige kriterier. Øvrige unntak fra sammenstillingsprinsippet er angitt der det er aktuelt.

Pensjoner

Selskapet har en innskuddsplan og betaler innskudd til et forsikringselskap. Selskapet har ingen ytterligere betalingsforpliktelse etter at innskuddene er betalt. Innskuddene regnskapsføres som lønnskostnad.

Forpliktelser eller pensjonsmidler knyttet til kollektiv forsikret pensjonsordning balanseføres ikke.

Klassifisering og vurdering av balanseposter

Omløpsmidler og kortsiktig gjeld omfatter poster som knytter seg til varekretsløpet. For andre poster enn kundefordringer omfattes poster som forfaller til betaling innen ett år etter transaksjonsdagen. Anleggsmidler er eiendeler bestemt til varig eie og bruk. Langsiktig gjeld er gjeld som forfaller senere enn ett år etter transaksjonsdagen.

Omløpsmidler vurderes til laveste av anskaffelseskost og virkelig verdi. Kortsiktig gjeld balanseføres til nominelt beløp på etableringstidspunktet.

Anleggsmidler vurderes til anskaffelseskost. Varige anleggsmidler avskrives etter en fornuftig avskrivningsplan. Anleggsmidlene nedskrives til virkelig verdi ved verdifall som ikke forventes å være forbigående. Langsiktig gjeld med unntak av andre avsetninger balanseføres til nominelt beløp på etableringstidspunktet.

Bankinnskudd, kontanter og lignende

Bankinnskudd, kontanter o.l. inkluderer kontanter, bankinnskudd og andre betalingsmidler med forfallsdato som er kortere enn tre måneder fra anskaffelse.

Fordringer

Kundefordringer og andre fordringer er oppført i balansen til pålydende etter fradrag for avsetning til forventet tap. Avsetning til tap gjøres på grunnlag av individuelle vurderinger av de enkelte fordringene. I tillegg gjøres det for øvrige kundefordringer en uspesifisert avsetning for å dekke antatt tap.

Varebeholdninger

Lager av innkjøpte varer er verdsatt til laveste av anskaffelseskost etter FIFO- prinsippet og virkelig verdi. Egentilvirkede ferdigvarer og varer under tilvirkning er vurdert til variabel tilvirkningskost. Det foretas nedskrivning for påregnelig ukurans.

Varige driftsmidler

Varige driftsmidler balanseføres og avskrives over driftsmidlenes levetid dersom de har antatt levetid over 3 år og har en kostpris som overstiger kr 15.000. Direkte vedlikehold av driftsmidler kostnadsføres løpende under driftskostnader, mens påkostninger eller forbedringer tillegges driftsmidlets kostpris og avskrives i takt med driftsmidlet.

Forøvrig er følgende regnskapsprinsipper anvendt:

FIFO-metoden for tilordning av anskaffelseskost for ombyttbare finansielle eiendeler, laveste verdis prinsipp for markedsbaserte finansielle omløpsmidler, forsikret pensjonsforpliktelse er ikke balanseført - kostnaden er lik premien, pensjonsforpliktelser knyttet til AFP-ordningen er ikke balanseført, leieavtaler er ikke balanseført, langsiktige tilvirkningskontrakter er inntektsført etter fullført kontrakt metoden, pengeposter i utenlandsk valuta er verdsatt til kursen ved regnskapsårets slutt og kostmetoden er benyttet for investeringer i datterselskap/tilknyttet selskap. Egne utgifter til forskning og utvikling og til utvikling av rettigheter er kostnadsført.



Utbytte er inntektsført samme år som det er avsatt i datterselskap/tilknyttet selskap, dersom det er sannsynlig at beløpet vil mottas. Ved utbytte som overstiger andel av tilbakeholdt resultat etter kjøpet representerer den overskytende del tilbakebetaling av investert kapital, og er fratrukket investeringens verdi i balansen.

Skatt

Skattekostnaden i resultatregnskapet omfatter både periodens betalbare skatt og endring i utsatt skatt. Utsatt skatt er beregnet med 22% på grunnlag av de midlertidige forskjeller som eksisterer mellom regnskapsmessige og skattemessige verdier, samt ligningsmessig underskudd til fremføring ved utgangen av regnskapsåret. Skatteøkende og skattereduserende midlertidige forskjeller som reverserer eller kan reversere i samme periode er utlignet og skattevirkningen er beregnet på nettogrunnlaget.

Selskapet har ikke endret regnskapsprinsipp fra 2018 til 2019.

Note 1 - Revisjonshonorar

Selskapet oppfyller kravene til fravalg revisor, og dette er valgt. Årsregnskapet er utarbeidet av autorisert regnskapsførerselskap.

Note 2 - Midl. forskjeller - Utsatt skatt/skattefordel

Utsatt skatt/utsatt skattefordel i balansen avsettes på grunnlag av forskjeller mellom regnskapsmessige og skattemessige verdier i henhold til norsk regnskapsstandard for skatt. Midlertidige skatteøkende og skattereduserende forskjeller som kan utlignes er nettoført.

Midlertidige forskjeller knyttet til:	01.01.2019	31.12.2019	Endring
Skattemessig fremførbart underskudd	0	(175 082)	175 082
Netto forskjeller	0	(175 082)	175 082
Skattereduserende forskjeller som ikke kan utlignes	0	175 082	(175 082)
Sum midlertidige forskjeller	0	0	0
Utsatt skattefordel 31.12.19. basert på 22%	0	0	0

Ut fra forsiktighetshensyn balanseføres ikke utsatt skattefordel på kr 38 518

Note 3 - Bankinnskudd

I posten for bankinnskudd inngår egen konto for bundne skattetrekkmidler med kr 20.

Note 4 - Egenkapital

	Aksjekapital	Annen innsk. EK	Udekket tap	Sum
Egenkapital 01.01.2019	395 000	580 293	(443 059)	532 234
Økning annen innskutt EK				
Årets resultat			(175 473)	(175 473)
Egenkapital 31.12.2019	395 000	580 293	(618 532)	356 761

Note 5 - Obligatorisk tjenestepensjon

Obligatorisk tjenestepensjon

Foretaket har tjenestepensjonsordning etter lov om obligatorisk tjenestepensjon.



Note 6 - Aksjekapital

Foretaket har 3 950 aksjer, pålydende kr 100, noe som gir en samlet aksjekapital på kr 395 000.

Foretakets aksjer er fordelt på ordinære aksjeklasser

Aksjeklasse	Antall aksjer	Aksjekapital
Ordinær	3 950	395 000
Totalt	3 950	395 000

Note 7 - Skatt

	2019	2018
Ordinært resultat før skattekostnad	(175 473)	61 215
Konsernbidrag		175 806
+/- Permanente forskjeller	391	339
- Fremførbart underskudd / korreksjonsinntekt		(237 360)
Årets skattegrunnlag	(175 082)	0
+/- Skatt på konsernbidrag		(38 677)
Skattekostnad i resultatregnskapet	0	(38 677)
Betalbar skatt i balansen	0	0

Note 8 - Lønnskostnader etc

	2019	2018
Lønn	1 020 613	785 912
Arbeidsgiveravgift	150 357	111 497
Pensjonskostnader	35 100	
Andre relaterte ytelser	765 360	1 512
Sum	1 971 430	898 921

Foretaket har sysselsatt 1 årsverk i regnskapsåret.

Det er ingen fast ansatte i selskapet pr 31.12.19

Note 9 - Ytelse til ledende personer

Ytelse til ledende personer

Type ytelse	Daglig leder	Styret
Lønn	762 500	0
Pensjonsutgifter	20 000	0
Annen godtgjørelse	6 845	0

Note 10 - Kundefordringer

Kundefordringer er vurdert til pålydende, nedskrevet med forventet tap på fordringer. Det er ikke tapsført kundefordringer i løpet av 2019.

	2019	2018
Kundefordringer til pålydende		250 000
Avsatt til dekning av usikre fordringer		
Netto oppførte kundefordringer		250 000



Note 11 - Aksjonærer

Foretaket har 1 aksjonær.

Aksjonærens navn	Antall aksjer	Eierandel
Good Morning Naug AS	3 950	100.00%
Sum	3 950	100,00%

Note 12 - Aksjeinnehav

Aksjeinnehav ledende personer

Tittel	Navn	Antall aksjer
	Selskapet er eid av Good Morning Naug AS	3 950
	Har samme styre som Good Morning Naug AS	

Selskapet Good Morning AS ble fusjonert inn i eierselskapet Naug og Venner AS 01.01.19

Det nye navnet er Good Morning Naug AS.

Fusjonen får ingen innvirkning på selskapets drift.

Følgende interne transaksjoner har funnet sted med og mellom morselskapet i 2019:

Spesifikasjon av interne transaksjoner:	Beløp	Intern gevinst
Konsernbidrag	0	
Mellomværende (fordring)	318 931	
Sum	318 931	

Note 13 - Kortsiktig konsernfordring

Type	2019	2018
Foretak i samme konsern - konsernbidrag	0	175 806
Foretak i samme konsern - m/m.værende	318 931	492 827
Sum	318 931	668 633

Note 14 - Fortsatt drift

Forutsetningen om fortsatt drift er tilstede, og årsregnskapet for 2019 er satt opp under denne forutsetning.

Note 15 - Covid 19

Hendelser etter siste balansedag, pr august 2020:

Det er mindre aktivitet og ingen fast ansatte i selskapet pr august 2020.

I forbindelse med koronaviruset (Covid-19) er det fra mars 2020 løpende vurdert behovet for å iverksette midlertidige tiltak for å avhjelpe de største økonomiske og smittefarlige konsekvensene. Dette vil bli nøye fulgt opp og justert etter situasjonen og myndighetenes råd og pålegg.

Selskapet mener at omstendighetene pga Covid 19 ikke er til hinder for fortsatt drift.