



## ÅRSREGNSKAPET FOR REGNSKAPSÅRET 2024 - GENERELL INFORMASJON

### Enheten

Organisasjonsnummer: 919 210 427  
Organisasjonsform: Aksjeselskap  
Foretaksnavn: BIOLINK INDUSTRIAL AS  
Forretningsadresse: Fosseikeveien 24  
4323 SANDNES

### Regnskapsår

Årsregnskapets periode: 01.01.2024 - 31.12.2024

### Konsern

Morselskap i konsern: Nei

### Regnskapsregler

Regler for små foretak benyttet: Ja  
Benyttet ved utarbeidelsen av årsregnskapet til selskapet: Regnskapslovens alminnelige regler

### Årsregnskapet fastsatt av kompetent organ

Bekreftet av representant for selskapet: Kåre Svaboe  
Dato for fastsettelse av årsregnskapet: 04.06.2025

### Grunnlag for avgivelse

År 2024: Årsregnskapet er elektronisk innlevert  
År 2023: Tall er hentet fra elektronisk innlevert årsregnskap fra 2024

*Det er ikke krav til at årsregnskapet m.v. som sendes til Regnskapsregisteret er undertegnet. Kontrollen på at dette er utført ligger hos revisor/enhetens øverste organ. Sikkerheten ivaretas ved at innsender har rolle/rettighet for innsending av årsregnskapet via Altinn, og ved at det bekreftes at årsregnskapet er fastsatt av kompetent organ.*

Brønnøysundregistrene, 26.04.2026



### Resultatregnskap

| Beløp i: NOK  | Note | 2024              | 2023              |
|---|------|-------------------|-------------------|
| <b>RESULTATREGNSKAP</b>                               |      |                   |                   |
| <b>Inntekter</b>                                      |      |                   |                   |
| Salgsinntekt  |      | 200 000           |                   |
| Annen driftsinntekt                                   |      | 2 798 314         | 2 670 147         |
| <b>Sum inntekter</b>                                  |      | <b>2 998 314</b>  | <b>2 670 147</b>  |
| <b>Kostnader</b>                                      |      |                   |                   |
| Avskrivning av driftsmidler og immaterielle eiendeler | 3    | 952 800           | 960 468           |
| Annen driftskostnad                                   | 2    | 69 016            | 101 093           |
| <b>Sum kostnader</b>                                  |      | <b>1 021 816</b>  | <b>1 061 561</b>  |
| <b>Driftsresultat</b>                                 |      | <b>1 976 498</b>  | <b>1 608 586</b>  |
| <b>Finansinntekter og finanskostnader</b>             |      |                   |                   |
| Annen renteinntekt                                    |      | 2 378             | 1 375             |
| Annen finansinntekt                                   |      | 8 784             | 7 783             |
| <b>Sum finansinntekter</b>                            |      | <b>11 162</b>     | <b>9 158</b>      |
| Rentekostnad til foretak i samme konsern              | 5    | 870 955           | 629 000           |
| Annen rentekostnad                                    | 5    | 1 768 844         | 1 581 352         |
| <b>Sum finanskostnader</b>                            |      | <b>2 639 799</b>  | <b>2 210 352</b>  |
| <b>Netto finans</b>                                   |      | <b>-2 628 637</b> | <b>-2 201 194</b> |
| <b>Resultat før skattekostnad</b>                     |      | <b>-652 139</b>   | <b>-592 608</b>   |
| Skattekostnad på resultat                             | 1, 4 | -141 105          | -130 373          |
| <b>Årsresultat</b>                                    |      | <b>-511 034</b>   | <b>-462 235</b>   |
| <b>Årsresultat etter minoritetsinteresser</b>         |      | <b>-511 034</b>   | <b>-462 235</b>   |
| <b>Totalresultat</b>                                  |      | <b>-511 034</b>   | <b>-462 235</b>   |
| <b>Overføringer og disponeringer</b>                  |      |                   |                   |
| Overført fra annen egenkapital                        |      | -511 034          | -462 235          |
| <b>Sum overføringer og disponeringer</b>              | 8    | <b>-511 034</b>   | <b>-462 235</b>   |



## Resultatregnskap

| <b>Beløp i: NOK</b> | <b>Note</b> | <b>2024</b> | <b>2023</b> |
|---------------------|-------------|-------------|-------------|
|---------------------|-------------|-------------|-------------|

---



### Balanse

| Beløp i: NOK                                   | Note | 2024              | 2023              |
|--|------|-------------------|-------------------|
| <b>BALANSE - EIENDELER</b>                     |      |                   |                   |
| <b>Anleggsmidler</b>                           |      |                   |                   |
| <b>Immaterielle eiendeler</b>                  |      |                   |                   |
| Utsatt skattefordel                            | 1, 4 |                   |                   |
| <b>Varige driftsmidler</b>                     |      |                   |                   |
| Tomter, bygninger o.a. fast eiendom            |      | 48 129 246        | 49 082 046        |
| <b>Sum varige driftsmidler</b>                 | 3    | <b>48 129 246</b> | <b>49 082 046</b> |
| <b>Sum anleggsmidler</b>                       | 3    | <b>48 129 246</b> | <b>49 082 046</b> |
| <b>Omløpsmidler</b>                            |      |                   |                   |
| <b>Varer</b>                                   |      |                   |                   |
| <b>Fordringer</b>                              |      |                   |                   |
| Andre kortsiktige fordringer                   |      | 25 942            | 21 926            |
| Konsernfordringer                              | 6    | 1 453 390         | 252 698           |
| <b>Sum fordringer</b>                          |      | <b>1 479 332</b>  | <b>274 624</b>    |
| <b>Bankinnskudd, kontanter og lignende</b>     |      |                   |                   |
| Bankinnskudd, kontanter o.l.                   |      | 1 022 590         | 820 197           |
| <b>Sum bankinnskudd, kontanter og lignende</b> |      | <b>1 022 590</b>  | <b>820 197</b>    |
| <b>Sum omløpsmidler</b>                        |      | <b>2 501 922</b>  | <b>1 094 821</b>  |
| <b>SUM EIENDELER</b>                           |      | <b>50 631 169</b> | <b>50 176 867</b> |
| <b>BALANSE - EGENKAPITAL OG GJELD</b>          |      |                   |                   |
| <b>Egenkapital</b>                             |      |                   |                   |
| <b>Innskutt egenkapital</b>                    |      |                   |                   |
| Aksjekapital                                   | 7    | 30 000            | 30 000            |
| Overkurs                                       |      | 5 000 730         | 5 000 730         |
| <b>Sum innskutt egenkapital</b>                |      | <b>5 030 730</b>  | <b>5 030 730</b>  |



### Balanse

| Beløp i: NOK                             | Note | 2024              | 2023              |
|--|------|-------------------|-------------------|
| <b>Opptjent egenkapital</b>              |      |                   |                   |
| Annen egenkapital                        |      | 173 033           | 684 067           |
| <b>Sum opptjent egenkapital</b>          |      | <b>173 033</b>    | <b>684 067</b>    |
| <b>Sum egenkapital</b>                   | 8    | <b>5 203 763</b>  | <b>5 714 797</b>  |
| <b>Gjeld</b>                             |      |                   |                   |
| <b>Langsiktig gjeld</b>                  |      |                   |                   |
| Utsatt skatt                             | 1, 4 | 49 223            | 190 328           |
| <b>Sum avsetninger for forpliktelser</b> |      | <b>49 223</b>     | <b>190 328</b>    |
| <b>Annen langsiktig gjeld</b>            |      |                   |                   |
| Gjeld til kredittinstitusjoner           | 5    | 29 200 000        | 26 100 000        |
| Ansvarlig lånekapital                    | 5, 6 | 15 200 000        | 17 000 000        |
| <b>Sum annen langsiktig gjeld</b>        |      | <b>44 400 000</b> | <b>43 100 000</b> |
| <b>Sum langsiktig gjeld</b>              |      | <b>44 449 223</b> | <b>43 290 328</b> |
| <b>Kortsiktig gjeld</b>                  |      |                   |                   |
| Leverandørgjeld                          | 6    | 915 186           | 681 102           |
| Skyldig offentlige avgifter              |      | 40 407            | 39 925            |
| Annen kortsiktig gjeld                   |      | 22 589            | 450 715           |
| <b>Sum kortsiktig gjeld</b>              |      | <b>978 183</b>    | <b>1 171 742</b>  |
| <b>Sum gjeld</b>                         |      | <b>45 427 406</b> | <b>44 462 070</b> |
| <b>SUM EGENKAPITAL OG GJELD</b>          |      | <b>50 631 169</b> | <b>50 176 867</b> |



## Brønnøysundregistrene

### ÅRSREGNSKAP FOR REGNSKAPSÅRET 2024 - GENERELL INFORMASJON

Journalnummer: 2025 540843

#### Enheten

Organisasjonsnummer: 919 210 427  
Organisasjonsform: Aksjeselskap  
Foretaksnavn: BIOLINK INDUSTRIAL AS  
Forretningsadresse: Fosseikeveien 24  
4323 SANDNES

#### Regnskapsår

Årsregnskapets periode: 01.01.2024 - 31.12.2024

#### Konsern

Morselskap i konsern: Nei

#### Regnskapsregler

Regler for små foretak benyttet: Ja  
Benyttet ved utarbeidelsen av  
årsregnskapet til selskapet: Regnskapslovens alminnelige regler

#### Årsregnskapet fastsatt av kompetent organ

Bekreftet av representant for selskapet: Kåre Svaboe  
Dato for fastsettelse av årsregnskapet: 04.06.2025

#### Grunnlag for avgivelse

År 2024: Årsregnskap er elektronisk innlevert.  
År 2023: Tall er hentet fra elektronisk innlevert årsregnskap fra 2024.

*Det er ikke krav til at årsregnskapet m.v. som sendes til Regnskapsregisteret er undertegnet. Kontrollen på at dette er utført ligger hos revisor/enhetens øverste organ. Sikkerheten ivaretas ved at innsender har rolle/rettighet for innsending av årsregnskapet via Altinn, og ved at det bekreftes at årsregnskapet er fastsatt av kompetent organ.*

Brønnøysundregistrene, 19.06.2025



Organisasjonsnr: 919 210 427  
BIOLINK INDUSTRIAL AS

## RESULTATREGNSKAP

| Beløp i: NOK  | Note | 2024              | 2023              |
|---|------|-------------------|-------------------|
| <b>RESULTATREGNSKAP</b>                               |      |                   |                   |
| <b>Inntekter</b>                                      |      |                   |                   |
| Salgsinntekt  |      | 200 000           |                   |
| Annen driftsinntekt                                   |      | 2 798 314         | 2 670 147         |
| <b>Sum inntekter</b>                                  |      | <b>2 998 314</b>  | <b>2 670 147</b>  |
| <b>Kostnader</b>                                      |      |                   |                   |
| Avskrivning av driftsmidler og immaterielle eiendeler | 3    | 952 800           | 960 468           |
| Annen driftskostnad                                   | 2    | 69 016            | 101 093           |
| <b>Sum kostnader</b>                                  |      | <b>1 021 816</b>  | <b>1 061 561</b>  |
| <b>Driftsresultat</b>                                 |      | <b>1 976 498</b>  | <b>1 608 586</b>  |
| <b>Finansinntekter og finanskostnader</b>             |      |                   |                   |
| Annen renteinntekt                                    |      | 2 378             | 1 375             |
| Annen finansinntekt                                   |      | 8 784             | 7 783             |
| <b>Sum finansinntekter</b>                            |      | <b>11 162</b>     | <b>9 158</b>      |
| Rentekostnad til foretak i samme konsern              | 5    | 870 955           | 629 000           |
| Annen rentekostnad                                    | 5    | 1 768 844         | 1 581 352         |
| <b>Sum finanskostnader</b>                            |      | <b>2 639 799</b>  | <b>2 210 352</b>  |
| <b>Netto finans</b>                                   |      | <b>-2 628 637</b> | <b>-2 201 194</b> |
| <b>Resultat før skattekostnad</b>                     |      | <b>-652 139</b>   | <b>-592 608</b>   |
| Skattekostnad på resultat                             | 1, 4 | -141 105          | -130 373          |
| <b>Årsresultat</b>                                    |      | <b>-511 034</b>   | <b>-462 235</b>   |
| <b>Årsresultat etter minoritetsinteresser</b>         |      | <b>-511 034</b>   | <b>-462 235</b>   |
| <b>Totalresultat</b>                                  |      | <b>-511 034</b>   | <b>-462 235</b>   |
| <b>Overføringer og disponeringer</b>                  |      |                   |                   |
| Overført fra annen egenkapital                        |      | -511 034          | -462 235          |
| <b>Sum overføringer og disponeringer</b>              | 8    | <b>-511 034</b>   | <b>-462 235</b>   |



Organisasjonsnr: 919 210 427  
BIOLINK INDUSTRIAL AS

## BALANSE

**Beløp i: NOK** **Note** **2024** **2023**

### BALANSE - EIENDELER

#### Anleggsmidler

#### Immaterielle eiendeler

Utsatt skattefordel 1, 4

#### Varige driftsmidler

Tomter, bygninger o.a.

fast eiendom

48 129 246

49 082 046

**Sum varige driftsmidler** 3

**48 129 246**

**49 082 046**

**Sum anleggsmidler** 3

**48 129 246**

**49 082 046**

#### Omløpsmidler

#### Varer

#### Fordringer

Andre kortsiktige

fordringer

25 942

21 926

Konsernfordringer 6

1 453 390

252 698

**Sum fordringer**

**1 479 332**

**274 624**

#### Bankinnskudd, kontanter

#### og lignende

Bankinnskudd, kontanter o.

l.

1 022 590

820 197

**Sum bankinnskudd,**

**kontanter og lignende**

**1 022 590**

**820 197**

**Sum omløpsmidler**

**2 501 922**

**1 094 821**

**SUM EIENDELER**

**50 631 169**

**50 176 867**

### BALANSE - EGENKAPITAL OG GJELD

#### Egenkapital

#### Innskutt egenkapital

Aksjekapital 7

30 000

30 000

Overkurs

5 000 730

5 000 730

**Sum innskutt egenkapital**

**5 030 730**

**5 030 730**

#### Opptjent egenkapital

Annen egenkapital

173 033

684 067

**Sum opptjent egenkapital**

**173 033**

**684 067**

**Sum egenkapital** 8

**5 203 763**

**5 714 797**

#### Gjeld



|  |      |                   |                   |
|--|------|-------------------|-------------------|
| <b>Langsiktig gjeld</b>                    |      |                   |                   |
| Utsatt skatt                               | 1, 4 | 49 223            | 190 328           |
| <b>Sum avsetninger for forpliktelseser</b> |      | <b>49 223</b>     | <b>190 328</b>    |
| <b>Annen langsiktig gjeld</b>              |      |                   |                   |
| Gjeld til kredittinstitusjoner             | 5    | 29 200 000        | 26 100 000        |
| Ansvarlig lånekapital                      | 5, 6 | 15 200 000        | 17 000 000        |
| <b>Sum annen langsiktig gjeld</b>          |      | <b>44 400 000</b> | <b>43 100 000</b> |
| <b>Sum langsiktig gjeld</b>                |      | <b>44 449 223</b> | <b>43 290 328</b> |
| <b>Kortsiktig gjeld</b>                    |      |                   |                   |
| Leverandørgjeld                            | 6    | 915 186           | 681 102           |
| Skyldig offentlige avgifter                |      | 40 407            | 39 925            |
| Annen kortsiktig gjeld                     |      | 22 589            | 450 715           |
| <b>Sum kortsiktig gjeld</b>                |      | <b>978 183</b>    | <b>1 171 742</b>  |
| <b>Sum gjeld</b>                           |      | <b>45 427 406</b> | <b>44 462 070</b> |
| <b>SUM EGENKAPITAL OG GJELD</b>            |      | <b>50 631 169</b> | <b>50 176 867</b> |



Organisasjonsnr: 919 210 427  
BIOLINK INDUSTRIAL AS

NOTEOPPLYSNINGER - SELSKAP - alle poster oppgitt i hele tall

## Note

Antall årsverk i regnskapsåret  
0.00

Sum Beløp

Balanseført verdi 31.12. Varige driftsmidler Immaterielle eiend.

## Konsernregnskap

Morselskapet sitt navn

Forretningskontor for morselskapet

## Begrunnelse for at datterselskap er utelatt fra konsolideringen

Samlet beløp - tilknyttet selskap Årets Fjorårets

Samlet beløp - foretak i samme konsern Årets Fjorårets

Samlet beløp - foretak i samme konsern Årets Fjorårets

Samlet beløp - felles kontrollert virksomhet Årets Fjorårets

Pantstillelse Beløp

Beholdning av egne aksjer Antall Pålydende Andel av aksjek.



# Årsregnskap 2024 Biolink Industrial AS

**Resultat**  
**Balanse**  
**Noter**  
**Revisors beretning**

**Org.nr.: 919 210 427**



| <b>Resultatregnskap</b>                               |             |                   |                   |
|---|-------------|-------------------|-------------------|
| <b>Biolink Industrial AS</b>                          |             |                   |                   |
| <b>Driftsinntekter og driftskostnader</b>             | <b>Note</b> | <b>2024</b>       | <b>2023</b>       |
| Salgsinntekt  |             | 200 000           | 0                 |
| Annen driftsinntekt                                   |             | 2 798 314         | 2 670 147         |
| <b>Sum driftsinntekter</b>                            |             | <b>2 998 314</b>  | <b>2 670 147</b>  |
| Avskrivning av driftsmidler og immaterielle eiendeler | 3           | 952 800           | 960 468           |
| Annen driftskostnad                                   | 2           | 69 016            | 101 093           |
| <b>Sum driftskostnader</b>                            |             | <b>1 021 816</b>  | <b>1 061 561</b>  |
| <b>Driftsresultat</b>                                 |             | <b>1 976 498</b>  | <b>1 608 586</b>  |
| <b>Finansinntekter og finanskostnader</b>             |             |                   |                   |
| Annen renteinntekt                                    |             | 2 378             | 1 375             |
| Annen finansinntekt                                   |             | 8 784             | 7 783             |
| Rentekostnad til foretak i samme konsern              | 5           | 870 955           | 629 000           |
| Annen rentekostnad                                    | 5           | 1 768 844         | 1 581 352         |
| <b>Resultat av finansposter</b>                       |             | <b>-2 628 637</b> | <b>-2 201 194</b> |
| <b>Resultat før skattekostnad</b>                     |             | <b>-652 139</b>   | <b>-592 608</b>   |
| Skattekostnad på resultat                             | 1, 4        | -141 105          | -130 373          |
| <b>Årsresultat</b>                                    |             | <b>-511 034</b>   | <b>-462 235</b>   |
| <b>Overføringer</b>                                   |             |                   |                   |
| Overført fra annen egenkapital                        |             | 511 034           | 462 235           |
| <b>Sum overføringer</b>                               | <b>8</b>    | <b>-511 034</b>   | <b>-462 235</b>   |

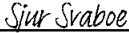





| <b>Balanse</b>                      |             |                          |                          |
|-------------------------------------|-------------|--------------------------|--------------------------|
| <b>Biolink Industrial AS</b>        |             |                          |                          |
| <b>Eiendeler</b>                    | <b>Note</b> | <b>2024</b>              | <b>2023</b>              |
| <b>Anleggsmidler</b>                |             |                          |                          |
| <b>Immaterielle eiendeler</b>       |             |                          |                          |
| <b>Varige driftsmidler</b>          |             |                          |                          |
| Tomter, bygninger o.a. fast eiendom |             | 48 129 246               | 49 082 046               |
| <b>Sum varige driftsmidler</b>      | <b>3</b>    | <b><u>48 129 246</u></b> | <b><u>49 082 046</u></b> |
| <b>Sum anleggsmidler</b>            | <b>3</b>    | <b><u>48 129 246</u></b> | <b><u>49 082 046</u></b> |
| <b>Omløpsmidler</b>                 |             |                          |                          |
| <b>Fordringer</b>                   |             |                          |                          |
| Andre kortsiktige fordringer        |             | 25 942                   | 21 926                   |
| Konsernfordringer                   | 6           | 1 453 390                | 252 698                  |
| <b>Sum fordringer</b>               |             | <b><u>1 479 332</u></b>  | <b><u>274 624</u></b>    |
| Bankinnskudd, kontanter o.l.        |             | 1 022 590                | 820 197                  |
| <b>Sum omløpsmidler</b>             |             | <b><u>2 501 922</u></b>  | <b><u>1 094 821</u></b>  |
| <b>Sum eiendeler</b>                |             | <b><u>50 631 169</u></b> | <b><u>50 176 867</u></b> |
| <b>Biolink Industrial AS</b>        |             | <b>Side 3</b>            |                          |



| <b>Balanse</b>                              |             |                   |                   |
|---|-------------|-------------------|-------------------|
| <b>Biolink Industrial AS</b>                |             |                   |                   |
| <b>Egenkapital og gjeld</b>                 | <b>Note</b> | <b>2024</b>       | <b>2023</b>       |
| <b>Egenkapital</b>                          |             |                   |                   |
| <b>Innskutt egenkapital</b>                 |             |                   |                   |
| Aksjekapital                                | 7           | 30 000            | 30 000            |
| Overkurs                                    |             | 5 000 730         | 5 000 730         |
| <b>Sum innskutt egenkapital</b>             |             | <b>5 030 730</b>  | <b>5 030 730</b>  |
| <b>Opptjent egenkapital</b>                 |             |                   |                   |
| Annen egenkapital                           |             | 173 033           | 684 067           |
| <b>Sum opptjent egenkapital</b>             |             | <b>173 033</b>    | <b>684 067</b>    |
| <b>Sum egenkapital</b>                      | <b>8</b>    | <b>5 203 763</b>  | <b>5 714 797</b>  |
| <b>Gjeld</b>                                |             |                   |                   |
| Utsatt skatt                                | 1, 4        | 49 223            | 190 328           |
| <b>Annen langsiktig gjeld</b>               |             |                   |                   |
| Gjeld til kredittinstitusjoner              | 5           | 29 200 000        | 26 100 000        |
| Ansvarlig lån fra selskap i samme konsern   | 5, 6        | 15 200 000        | 17 000 000        |
| <b>Sum annen langsiktig gjeld</b>           |             | <b>44 400 000</b> | <b>43 100 000</b> |
| <b>Kortsiktig gjeld</b>                     |             |                   |                   |
| Leverandørgjeld                             |             | 44 231            | 52 102            |
| Leverandørgjeld til selskap i samme konsern | 6           | 870 955           | 629 000           |
| Skyldig offentlige avgifter                 |             | 40 407            | 39 925            |
| Annen kortsiktig gjeld                      |             | 22 589            | 450 715           |
| <b>Sum kortsiktig gjeld</b>                 |             | <b>978 183</b>    | <b>1 171 742</b>  |
| <b>Sum gjeld</b>                            |             | <b>45 427 406</b> | <b>44 462 070</b> |
| <b>Sum egenkapital og gjeld</b>             |             | <b>50 631 169</b> | <b>50 176 867</b> |



| <b>Balanse</b>   |   |
|--|---|
| <b>Biolink Industrial AS</b>   |   |
| 28.05.2025   |   |
| Styret i Biolink Industrial AS   |   |
| <br><small>Sjur Svaboe (May 28, 2025 09:21 GMT+2)</small>     | <br><small>Kåre Svaboe (May 28, 2025 09:23 GMT+2)</small>     |
| Sjur Svaboe<br>Styrets leder   | Kåre Svaboe<br>Styremedlem/Daglig leder   |
| <br><small>Kristian Larsen (May 28, 2025 09:26 GMT+2)</small> | <br><small>Linn K. Sagerup (May 28, 2025 09:02 GMT+2)</small> |
| Kristian Larsen<br>Styremedlem   | Linn Kathrine Sagerup<br>Styremedlem  |
| <b>Biolink Industrial AS</b>   | <b>Side 5</b>   |

**BIOLINK INDUSTRIAL AS****NOTER TIL REGNSKAPET FOR 2024****Note 1. Regnskapsprinsipper**

I årsregnskapet er alle poster verdsatt og periodisert i overensstemmelse med regnskapslovens bestemmelser og reglene som følger av god regnskapskikk.

**Klassifisering**

Eiendeler bestemt til varig eie eller bruk, samt fordringer med forfall mer enn ett år etter balansedagen er medtatt som anleggsmidler. Øvrige eiendeler er klassifisert som omløpsmidler. Gjeld som forfaller senere enn et år etter regnskapsperiodens utløp er oppført som langsiktig gjeld.

**Varige driftsmidler og avskrivninger**

Varige driftsmidler er vurdert til historisk kost etter fradrag for bedriftsøkonomiske avskrivninger som er beregnet på grunnlag av kostpris og antatt økonomisk levetid.

**Fordringer**

Fordringer er oppført i balansen med fordringens pålydende etter fradrag for konstaterte og forventede tap.

**Skattekostnad og utsatt skatt**

Skattekostnaden er knyttet til det regnskapsmessige resultat og består av betalbar skatt og endring i netto utsatt skatt.

Utsatt skatt i resultatregnskapet er skatt beregnet på endringer i midlertidige forskjeller mellom skattemessige og regnskapsmessige verdier. I stedet for å vise årets skattemessige disposisjoner brutto i regnskapet, bokføres skatteeffekten som en del av årets skattekostnad. Utsatt skatt avsettes som langsiktig gjeld i balansen. I den grad utsatt skattefordel overstiger utsatt skatt, medtas utsatt skattefordel i balansen iht god regnskapskikk.

**Driftsinntekter og kostnader**

Inntektsføring skjer etter opptjeningsprinsippet som normalt vil være leveringstidspunktet for varer og tjenester. Kostnader medtas etter sammenstillingsprinsippet, dvs at kostnader medtas i samme periode som tilhørende inntekter inntektsføres.

**Note 2. Lønnskostnader, antall ansatte, revisor**

Selskapet har ikke hatt ansatte i året og har følgelig ingen lønnskostnader eller avtale om Obligatorisk Tjenestepensjon.

**Revisor**

Kostnadsført honorar til revisor for 2024 utgjør kr 23 000,- for revisjon og kr 1 150,- for konsulentbistand.

**Note 3. Anleggsmidler**

|                                     | Bygninger og tomter | Driftsløsøre, inventar o.l. | Sum            |
|-------------------------------------|---------------------|-----------------------------|----------------|
| Anskaffelseskost pr 1.1             | 52 304 546          | 33 768                      | 52 338 314     |
| Tilgang i året                      | -                   | -                           | -              |
| Anskaffelseskost pr 31.12           | 52 304 546          | 33 768                      | 52 338 314     |
| Akk. avskrivninger 31.12            | 4 175 300           | 33 768                      | 4 209 068      |
| Bokført verdi                       | 48 129 246          | -                           | 48 129 246     |
| <b>Årets ordinære avskrivninger</b> | <b>952 800</b>      | <b>-</b>                    | <b>952 800</b> |
| Økonomisk levetid                   | 10-50 år            | 3 år                        |                |



Biolink Industrial AS

Noter regnskap 2024

**Note 4. Årets skattekostnad**

|   | 2024            | 2023            |
|---|-----------------|-----------------|
| <b>Resultatført skatt på ordinært resultat:</b> |                 |                 |
| Betalbar skatt                                  | 0               | 0               |
| Endring i utsatt skatt                          | -141 105        | -130 373        |
| <b>Skattekostnad ordinært resultat</b>          | <b>-141 105</b> | <b>-130 373</b> |

| Betalbar skatt:                    | 2024              | 2023              |
|------------------------------------|-------------------|-------------------|
| Ordinært resultat før skatt        | -652 139          | -592 608          |
| Endring i midlertidige forskjeller | -554 829          | -668 188          |
| Permanente forskjeller             | 10 756            | -                 |
| <b>Skattepliktig inntekt</b>       | <b>-1 196 212</b> | <b>-1 260 796</b> |

Skatteeffekten av midlertidige forskjeller og underskudd til fremføring som har gitt opphav til utsatt skatt og utsatte skattefordeler spesifisert på typer av midlertidige forskjeller:

|                     | 2024             | 2023             | Endring         |
|---------------------|------------------|------------------|-----------------|
| Varige driftsmidler | 6 820 427        | 6 265 597        | -554 829        |
| Andre forskjeller   | -                | -                | -               |
| <b>Sum</b>          | <b>6 820 427</b> | <b>6 265 597</b> | <b>-554 829</b> |

|   |                |                |                |
|---|----------------|----------------|----------------|
| Akkumulert fremførbart underskudd             | -6 596 684     | -5 400 472     | 1 196 212      |
| <b>Grunnlag for beregning av utsatt skatt</b> | <b>223 742</b> | <b>865 125</b> | <b>641 383</b> |

Anvendt skattesats: 22 % 22 %

Utsatt skatt/ utsatt skattefordel: 49 223 190 328 -141 105

**Note 5. Gjeld**

Selskapet har et serielån kr 29,2 mill hos Rogaland Sparebank. Gjelden er sikret med pant i eiendom, samt kausjon kr 10 mill fra morselskap Biolink Group AS og pant i morselskapets aksjer i Biolink Industrial.

Selskapet har også et rammelån fra morselskap Biolink Group AS kr 15,2 mill. Dette er et ansvarlig lån, hvilket innebærer at denne gjeld står tilbake for annen gjeld. Gjenværende løpetid er 3 år og 11 måneder.

**Note 6. Mellomværende med selskaper i konsern**

|                 | Biosynth AS      |                |
|-----------------|------------------|----------------|
| Fordringer      | 2024             | 2023           |
| Kundefordringer | 1 453 390        | 252 698        |
| <b>Sum</b>      | <b>1 453 390</b> | <b>252 698</b> |

|                 | Biolink Group AS  |                   |
|-----------------|-------------------|-------------------|
| Gjeld           | 2023              | 2023              |
| Leverandørgjeld | 870 955           | 629 000           |
| Ansvarlig lån   | 15 200 000        | 17 000 000        |
| <b>Sum</b>      | <b>16 070 955</b> | <b>17 629 000</b> |

**Note 7. Aksjonærer**

Aksjekapitalen i Biolink Industrial AS pr. 31.12 består av 30.000 aksjer a NOK 1,- totalt NOK 30.000,-. Alle aksjene er eid av Biolink Group AS. Biolink Group AS, Sandnes, utarbeider konsernregnskap hvor Biolink Industrial AS inngår.

**Note 8. Endringer i egenkapital**

Følgende endringer i egenkapital regnskapsåret 2024:

| Endring                        | Aksjekapital  | Overkurs         | Annen egenkapital | Sum egenkapital  |
|--------------------------------|---------------|------------------|-------------------|------------------|
| Inngående balanse 01.01        | 30 000        | 5 000 730        | 684 067           | 5 714 797        |
| Årets resultat                 |               |                  | -511 034          | -511 034         |
| <b>Utgående balanse 31.12.</b> | <b>30 000</b> | <b>5 000 730</b> | <b>173 033</b>    | <b>5 203 763</b> |



## ERGA REVISJON

Erga Revisjon AS  
Org.nr. 980 024 679 MVA  
Statsautoriserte revisorer  
Medlem av Den norske Revisorforening

Til generalforsamlingen i Biolink Industrial AS

## Uavhengig revisors beretning

### Konklusjon

Vi har revidert Biolink Industrial AS sitt årsregnskap som viser et underskudd på kr 511 034. Årsregnskapet består av balanse per 31. desember 2024, resultatregnskap for regnskapsåret avsluttet per denne datoen og noter til årsregnskapet, herunder et sammendrag av viktige regnskapsprinsipper.

### Etter vår mening

- oppfyller årsregnskapet gjeldende lovkrav, og
- gir årsregnskapet et rettviseende bilde av selskapets finansielle stilling per 31. desember 2024 og av dets resultater for regnskapsåret avsluttet per denne datoen i samsvar med regnskapslovens regler og god regnskapsskikk i Norge.

### Grunnlag for konklusjonen

Vi har gjennomført revisjonen i samsvar med International Standards on Auditing (ISA-ene). Våre oppgaver og plikter i henhold til disse standardene er beskrevet nedenfor under Revisors oppgaver og plikter ved revisjonen av årsregnskapet. Vi er uavhengige av selskapet i samsvar med kravene i relevante lover og forskrifter i Norge og International Code of Ethics for Professional Accountants (inkludert internasjonale uavhengighetsstandarder) utstedt av the International Ethics Standards Board for Accountants (IESBA-reglene), og vi har overholdt våre øvrige etiske forpliktelser i samsvar med disse kravene. Innhentet revisjonsbevis er etter vår vurdering tilstrekkelig og hensiktsmessig som grunnlag for vår konklusjon.

### Ledelsens ansvar for årsregnskapet

Ledelsen (styret og daglig leder) er ansvarlig for å utarbeide årsregnskapet og for at det gir et rettviseende bilde i samsvar med regnskapslovens regler og god regnskapsskikk i Norge. Ledelsen er også ansvarlig for slik intern kontroll som den finner nødvendig for å kunne utarbeide et årsregnskap som ikke inneholder vesentlig feilinformasjon, verken som følge av misligheter eller utilsiktede feil.

Ved utarbeidelsen av årsregnskapet må ledelsen ta standpunkt til selskapets evne til fortsatt drift og opplyse om forhold av betydning for fortsatt drift. Forutsetningen om fortsatt drift skal legges til grunn for årsregnskapet så lenge det ikke er sannsynlig at virksomheten vil bli avvirket.

Besøksadresse:  
Løkkeveien 109, 4007 Stavanger  
Hetlandsgata 9, 4344 Bryne

Postadresse:  
Postboks 227  
4001 Stavanger

Web: [www.erga.no](http://www.erga.no)  
Tlf: 51 51 03 70



## ERGA REVISJON

### **Revisors oppgaver og plikter ved revisjonen av årsregnskapet**

Vårt mål er å oppnå betryggende sikkerhet for at årsregnskapet til Biolink Industrial AS som helhet ikke inneholder vesentlig feilinformasjon, verken som følge av misligheter eller utilsiktede feil, og å avgi en revisjonsberetning som inneholder vår konklusjon. Betryggende sikkerhet er en høy grad av sikkerhet, men ingen garanti for at en revisjon utført i samsvar med ISA-ene, alltid vil avdekke vesentlig feilinformasjon. Feilinformasjon kan oppstå som følge av misligheter eller utilsiktede feil. Feilinformasjon er å anse som vesentlig dersom den enkeltvis eller samlet med rimelighet kan forventes å påvirke de økonomiske beslutningene som brukerne foretar, på grunnlag av årsregnskapet.

For videre beskrivelse av revisors oppgaver og plikter vises det til:  
<https://revisorforeningen.no/revisjonsberetninger>

Stavanger, 30. mai 2025  
Erga Revisjon AS

Øyvind Gjedrem-Gilje  
*Statsautorisert revisor*  
(elektronisk signert)