



## ÅRSREGNSKAPET FOR REGNSKAPSÅRET 2021 - GENERELL INFORMASJON

### Enheten

Organisasjonsnummer: 924 710 446  
Organisasjonsform: Aksjeselskap  
Foretaksnavn: H F ANLEGG OG SKOG AS  
Forretningsadresse: Kaldåkerveien 7  
1954 SETSKOG

### Regnskapsår

Årsregnskapets periode: 01.01.2021 - 31.12.2021

### Konsern

Morselskap i konsern: Nei

### Regnskapsregler

Regler for små foretak benyttet: Ja  
Benyttet ved utarbeidelsen av årsregnskapet til selskapet: Regnskapslovens alminnelige regler

### Årsregnskapet fastsatt av kompetent organ

Bekreftet av representant for selskapet: Erik Heggedal  
Dato for fastsettelse av årsregnskapet: 28.06.2022

### Grunnlag for avgivelse

År 2021: Årsregnskapet er elektronisk innlevert  
År 2020: Tall er hentet fra elektronisk innlevert årsregnskap fra 2021

*Det er ikke krav til at årsregnskapet m.v. som sendes til Regnskapsregisteret er undertegnet. Kontrollen på at dette er utført ligger hos revisor/enhetens øverste organ. Sikkerheten ivaretas ved at innsender har rolle/rettighet for innsending av årsregnskapet via Altinn, og ved at det bekreftes at årsregnskapet er fastsatt av kompetent organ.*

Brønnøysundregistrene, 25.07.2023



## Resultatregnskap

Beløp i: NOK	Note	2021	2020
<b>RESULTATREGNSKAP</b>			
<b>Inntekter</b>			
Salgsinntekt	12	95 681 777	84 567 060
Annen driftsinntekt		-885 548	4 488 469
<b>Sum inntekter</b>		<b>94 796 229</b>	<b>89 055 528</b>
<b>Kostnader</b>			
Varekostnad		40 498 283	40 665 992
Lønnskostnad	2	18 308 981	16 904 874
Avskrivning av driftsmidler og immaterielle eiendeler	5, 6	3 992 523	1 647 994
Annen driftskostnad	2	24 969 939	22 946 047
<b>Sum kostnader</b>		<b>87 769 726</b>	<b>82 164 907</b>
<b>Driftsresultat</b>		<b>7 026 503</b>	<b>6 890 621</b>
<b>Finansinntekter og finanskostnader</b>			
Annen renteinntekt			68 534
Annen finansinntekt		44 951	
<b>Sum finansinntekter</b>		<b>44 951</b>	<b>68 534</b>
Annen rentekostnad		384 461	214 601
Annen finanskostnad			1
<b>Sum finanskostnader</b>		<b>384 461</b>	<b>214 603</b>
<b>Netto finans</b>		<b>-339 509</b>	<b>-146 069</b>
<b>Ordinært resultat før skattekostnad</b>		<b>6 686 994</b>	<b>6 744 552</b>
Skattekostnad på ordinært resultat	1	1 471 138	1 483 802
<b>Ordinært resultat etter skattekostnad</b>		<b>5 215 856</b>	<b>5 260 750</b>
<b>Årsresultat</b>		<b>5 215 856</b>	<b>5 260 750</b>
<b>Årsresultat etter minoritetsinteresser</b>		<b>5 215 856</b>	<b>5 260 750</b>
<b>Totalresultat</b>		<b>5 215 856</b>	<b>5 260 750</b>



## Resultatregnskap

<b>Beløp i: NOK</b>	<b>Note</b>	<b>2021</b>	<b>2020</b>
<b>Overføringer og disponeringer</b>			
Ordinært utbytte		1 600 000	
Konsernbidrag			188 174
Avsatt til annen egenkapital		3 615 856	5 072 576
<b>Sum overføringer og disponeringer</b>	<b>7</b>	<b>5 215 856</b>	<b>5 260 750</b>



## Balanse

Beløp i: NOK	Note	2021	2020
<b>BALANSE - EIENDELER</b>			
<b>Anleggsmidler</b>			
<b>Immaterielle eiendeler</b>			
Utsatt skattefordel	1	56 466	119 421
<b>Sum immaterielle eiendeler</b>		<b>56 466</b>	<b>119 421</b>
<b>Varige driftsmidler</b>			
Tomter, bygninger o.a. fast eiendom	5, 6, 9	1 200 000	3 519 958
Maskiner og anlegg	5, 6, 9	19 839 660	10 322 562
Skip og flytende installasjoner	9		
Driftsløsøre, inventar o.a. utstyr	5, 6, 9	4 122 626	640 364
<b>Sum varige driftsmidler</b>		<b>25 162 286</b>	<b>14 482 884</b>
<b>Finansielle anleggsmidler</b>			
Lån til foretak i samme konsern	8	1 613 888	50 000
Investeringer i aksjer og andeler			593 888
Andre langsiktige fordringer		487 750	207 750
<b>Sum finansielle anleggsmidler</b>		<b>2 101 638</b>	<b>851 638</b>
<b>Sum anleggsmidler</b>		<b>27 320 390</b>	<b>15 453 943</b>
<b>Omløpsmidler</b>			
<b>Varer</b>			
Lager av varer og annen beholdning	9		
<b>Fordringer</b>			
Kundefordringer	3, 8, 9	22 632 879	19 944 381
Andre kortsiktige fordringer	8	2 501 674	3 948 067
<b>Sum fordringer</b>	8	<b>25 134 553</b>	<b>23 892 449</b>
<b>Bankinnskudd, kontanter og lignende</b>			
Bankinnskudd, kontanter o.l.	10	12 429 072	8 821 142
<b>Sum bankinnskudd, kontanter og lignende</b>		<b>12 429 072</b>	<b>8 821 142</b>
<b>Sum omløpsmidler</b>		<b>37 563 625</b>	<b>32 713 590</b>



## Balanse

Beløp i: NOK	Note	2021	2020
<b>SUM EIENDELER</b>		<b>64 884 015</b>	<b>48 167 534</b>

### BALANSE - EGENKAPITAL OG GJELD

#### Egenkapital

##### Innskutt egenkapital

Aksjekapital	4, 7	60 000	60 000
Beholdning av egne aksjer	4, 7		
Overkurs	7	17 476 760	17 476 760
Annen innskutt egenkapital	7		
<b>Sum innskutt egenkapital</b>		<b>17 536 760</b>	<b>17 536 760</b>

##### Opptjent egenkapital

Annen egenkapital	7	8 229 095	4 613 238
Udekket tap	7		
<b>Sum opptjent egenkapital</b>		<b>8 229 095</b>	<b>4 613 238</b>

##### Sum egenkapital

**25 765 855**      **22 149 998**

#### Gjeld

##### Langsiktig gjeld

Utsatt skatt	1		
<b>Annen langsiktig gjeld</b>			
Gjeld til kredittinstitusjoner	8, 9	2 050 848	3 142 328
Øvrig langsiktig gjeld	6, 8	16 953 125	7 508 451
<b>Sum annen langsiktig gjeld</b>		<b>19 003 973</b>	<b>10 650 779</b>

##### Sum langsiktig gjeld

**19 003 973**      **10 650 779**

##### Kortsiktig gjeld

Gjeld til kredittinstitusjoner	9		
Leverandørgjeld	8	7 168 845	4 482 903
Betalbar skatt	1	1 408 182	1 550 148
Skyldig offentlige avgifter		3 372 665	2 184 090
Utbytte		1 600 000	
Kortsiktig konserngjeld		188 469	241 249
Annen kortsiktig gjeld	8	6 376 027	6 908 367



## Balanse

<b>Beløp i: NOK</b>	<b>Note</b>	<b>2021</b>	<b>2020</b>
<b>Sum kortsiktig gjeld</b>	8	<b>20 114 188</b>	<b>15 366 757</b>
<b>Sum gjeld</b>		<b>39 118 160</b>	<b>26 017 535</b>
<b>SUM EGENKAPITAL OG GJELD</b>		<b>64 884 015</b>	<b>48 167 534</b>
<b>POSTER UTENOM BALANSEN</b>			
Garantistillelser	11		
Pantstillelser	11		



## Brønnøysundregistrene

### ÅRSREGNSKAP FOR REGNSKAPSÅRET 2021 - GENERELL INFORMASJON

Journalnummer: 2022 753328

#### Enheten

Organisasjonsnummer: 924 710 446  
Organisasjonsform: Aksjeselskap  
Foretaksnavn: H F ANLEGG OG SKOG AS  
Forretningsadresse: Kaldåkerveien 7  
1954 SETSKOG

#### Regnskapsår

Årsregnskapets periode: 01.01.2021 - 31.12.2021

#### Konsern

Morselskap i konsern: Nei

#### Regnskapsregler

Regler for små foretak benyttet: Ja  
Benyttet ved utarbeidelsen av  
årsregnskapet til selskapet: Regnskapslovens alminnelige regler

#### Årsregnskapet fastsatt av kompetent organ

Bekreftet av representant for selskapet: Erik Heggedal  
Dato for fastsettelse av årsregnskapet: 28.06.2022

#### Grunnlag for avgivelse

År 2021: Årsregnskap er elektronisk innlevert.  
År 2020: Tall er hentet fra elektronisk innlevert årsregnskap fra 2021.

*Det er ikke krav til at årsregnskapet m.v. som sendes til Regnskapsregisteret er undertegnet. Kontrollen på at dette er utført ligger hos revisor/enhetens øverste organ. Sikkerheten ivaretas ved at innsender har rolle/rettighet for innsending av årsregnskapet via Altinn, og ved at det bekreftes at årsregnskapet er fastsatt av kompetent organ.*

Brønnøysundregistrene, 30.07.2022



Organisasjonsnr: 924 710 446  
H F ANLEGG OG SKOG AS

## RESULTATREGNSKAP

<b>Beløp i: NOK</b>	<b>Note</b>	<b>2021</b>	<b>2020</b>
<b>RESULTATREGNSKAP</b>			
<b>Inntekter</b>			
Salgsinntekt	12	95 681 777	84 567 060
Annen driftsinntekt		-885 548	4 488 469
<b>Sum inntekter</b>		<b>94 796 229</b>	<b>89 055 528</b>
<b>Kostnader</b>			
Varekostnad		40 498 283	40 665 992
Lønnskostnad	2	18 308 981	16 904 874
Avskrivning av driftsmidler og immaterielle eiendeler	5, 6	3 992 523	1 647 994
Annen driftskostnad	2	24 969 939	22 946 047
<b>Sum kostnader</b>		<b>87 769 726</b>	<b>82 164 907</b>
<b>Driftsresultat</b>		<b>7 026 503</b>	<b>6 890 621</b>
<b>Finansinntekter og finanskostnader</b>			
Annen renteinntekt			68 534
Annen finansinntekt		44 951	
<b>Sum finansinntekter</b>		<b>44 951</b>	<b>68 534</b>
Annen rentekostnad		384 461	214 601
Annen finanskostnad			1
<b>Sum finanskostnader</b>		<b>384 461</b>	<b>214 603</b>
<b>Netto finans</b>		<b>-339 509</b>	<b>-146 069</b>
<b>Ordinært resultat før skattekostnad</b>			
<b>Skattekostnad på ordinært resultat</b>	1	<b>1 471 138</b>	<b>1 483 802</b>
<b>Ordinært resultat etter skattekostnad</b>		<b>5 215 856</b>	<b>5 260 750</b>
<b>Årsresultat</b>		<b>5 215 856</b>	<b>5 260 750</b>
<b>Årsresultat etter minoritetsinteresser</b>		<b>5 215 856</b>	<b>5 260 750</b>
<b>Totalresultat</b>		<b>5 215 856</b>	<b>5 260 750</b>
<b>Overføringer og disponeringer</b>			
Ordinært utbytte		1 600 000	
Konsernbidrag			188 174
Avsatt til annen egenkapital		3 615 856	5 072 576



Sum overføringer og disponeringer	7	5 215 856	5 260 750
--------------------------------------	---	-----------	-----------



Organisasjonsnr: 924 710 446  
H F ANLEGG OG SKOG AS

## BALANSE

Beløp i: NOK	Note	2021	2020
<b>BALANSE - EIENDELER</b>			
<b>Anleggsmidler</b>			
<b>Immaterielle eiendeler</b>			
Utsatt skattefordel	1	56 466	119 421
<b>Sum immaterielle eiendeler</b>		<b>56 466</b>	<b>119 421</b>
<b>Varige driftsmidler</b>			
Tomter, bygninger o.a.			
fast eiendom	5, 6, 9	1 200 000	3 519 958
Maskiner og anlegg	5, 6, 9	19 839 660	10 322 562
Skip og flytende installasjoner	9		
Driftsløsøre, inventar o. a. utstyr	5, 6, 9	4 122 626	640 364
<b>Sum varige driftsmidler</b>		<b>25 162 286</b>	<b>14 482 884</b>
<b>Finansielle anleggsmidler</b>			
Lån til foretak i samme konsern			
	8	1 613 888	50 000
Investeringer i aksjer og andeler			593 888
Andre langsiktige fordringer		487 750	207 750
<b>Sum finansielle anleggsmidler</b>		<b>2 101 638</b>	<b>851 638</b>
<b>Sum anleggsmidler</b>		<b>27 320 390</b>	<b>15 453 943</b>
<b>Omløpsmidler</b>			
<b>Varer</b>			
Lager av varer og annen beholdning			
	9		
<b>Fordringer</b>			
Kundefordringer	3, 8, 9	22 632 879	19 944 381
Andre kortsiktige fordringer	8	2 501 674	3 948 067
<b>Sum fordringer</b>	<b>8</b>	<b>25 134 553</b>	<b>23 892 449</b>
<b>Bankinnskudd, kontanter og lignende</b>			
Bankinnskudd, kontanter o. l.			
	10	12 429 072	8 821 142
<b>Sum bankinnskudd, kontanter og lignende</b>		<b>12 429 072</b>	<b>8 821 142</b>
<b>Sum omløpsmidler</b>		<b>37 563 625</b>	<b>32 713 590</b>
<b>SUM EIENDELER</b>		<b>64 884 015</b>	<b>48 167 534</b>



## BALANSE - EGENKAPITAL OG GJELD

### Egenkapital

#### Innskutt egenkapital

Aksjekapital	4, 7	60 000	60 000
Beholdning av egne aksjer	4, 7		
Overkurs	7	17 476 760	17 476 760
Annen innskutt egenkapital	7		
<b>Sum innskutt egenkapital</b>		<b>17 536 760</b>	<b>17 536 760</b>

#### Opptjent egenkapital

Annen egenkapital	7	8 229 095	4 613 238
Udekket tap	7		
<b>Sum opptjent egenkapital</b>		<b>8 229 095</b>	<b>4 613 238</b>

**Sum egenkapital** 25 765 855 22 149 998

### Gjeld

#### Langsiktig gjeld

Utsatt skatt	1		
Annen langsiktig gjeld			
Gjeld til			
kredittinstitusjoner	8, 9	2 050 848	3 142 328
Øvrig langsiktig gjeld	6, 8	16 953 125	7 508 451
<b>Sum annen langsiktig gjeld</b>		<b>19 003 973</b>	<b>10 650 779</b>
<b>Sum langsiktig gjeld</b>		<b>19 003 973</b>	<b>10 650 779</b>

#### Kortsiktig gjeld

Gjeld til			
kredittinstitusjoner	9		
Leverandørgjeld	8	7 168 845	4 482 903
Betalbar skatt	1	1 408 182	1 550 148
Skyldig offentlige avgifter		3 372 665	2 184 090
Utbytte		1 600 000	
Kortsiktig konserngjeld		188 469	241 249
Annen kortsiktig gjeld	8	6 376 027	6 908 367
<b>Sum kortsiktig gjeld</b>	<b>8</b>	<b>20 114 188</b>	<b>15 366 757</b>

**Sum gjeld** 39 118 160 26 017 535

**SUM EGENKAPITAL OG GJELD** 64 884 015 48 167 534

### POSTER UTENOM BALANSEN

Garantistillelser	11
Pantstillelser	11



Organisasjonsnr: 924 710 446  
H F ANLEGG OG SKOG AS

NOTEOPPLYSNINGER - SELSKAP - alle poster oppgitt i hele tall

Note

Antall aksjer og aksjeeiere

Note

Antall årsverk i regnskapsåret

Virksomheten har hatt følgende antall årsverk:  
26.00

Omløpsmidler                      Startdato      Sluttdato      Endring

Skattemessig fremf.undersk. Startdato      Sluttdato      Endring

Kortsiktig gjeld                      Startdato      Sluttdato      Endring



Furusetgata 10  
2050 Jessheim  
www.bdo.no

## Uavhengig revisors beretning

### Til generalforsamlingen i H F Anlegg og Skog AS

#### Konklusjon

Vi har revidert årsregnskapet til H F Anlegg og Skog AS.

#### Årsregnskapet består av:

- Balanse per 31. desember 2021,
- Resultatregnskap 2021
- Kontantstrømpstilling for regnskapsåret avsluttet per 31. desember 2021
- Noter til årsregnskapet, herunder et sammendrag av viktige regnskapsprinsipper.

#### Etter vår mening:

- Oppfyller årsregnskapet gjeldende lovkrav, og
- Gir årsregnskapet et rettviseende bilde av selskapets finansielle stilling per 31. desember 2021 og av dets resultat og kontantstrømmer for regnskapsåret i samsvar med regnskapslovens regler og god regnskapsskikk i Norge.

#### Grunnlag for konklusjonen

Vi har gjennomført revisjonen i samsvar med de internasjonale revisjonsstandardene International Standards on Auditing (ISA-ene). Våre oppgaver og plikter i henhold til disse standardene er beskrevet nedenfor under Revisors oppgaver og plikter ved revisjonen av årsregnskapet. Vi er uavhengige av selskapet slik det kreves i lov, forskrift og International Code of Ethics for Professional Accountants (inkludert internasjonale uavhengighetsstandarder) utstedt av the International Ethics Standards Board for Accountants (IESBA-reglene), og vi har overholdt våre øvrige etiske forpliktelser i samsvar med disse kravene. Innhentet revisjonsbevis er etter vår vurdering tilstrekkelig og hensiktsmessig som grunnlag for vår konklusjon.

#### Annen informasjon

Styret og daglig leder (ledelsen) er ansvarlig for annen informasjon. Annen informasjon består av årsberetningen. Vår konklusjon om årsregnskapet ovenfor dekker ikke annen informasjon.

I forbindelse med revisjonen av årsregnskapet er det vår oppgave å lese annen informasjon. Formålet er å vurdere hvorvidt det foreligger vesentlig inkonsistens mellom annen informasjon og årsregnskapet og den kunnskap vi har opparbeidet oss under revisjonen av årsregnskapet, eller hvorvidt informasjon i annen informasjon ellers fremstår som vesentlig feil. Vi har plikt til å rapportere dersom annen informasjon fremstår som vesentlig feil. Vi har ingenting å rapportere i så henseende.

#### Konklusjon om årsberetningen

Basert på kunnskapen vi har opparbeidet oss i revisjonen, mener vi at årsberetningen

- er konsistent med årsregnskapet og
- inneholder de opplysninger som skal gis i henhold til gjeldende lovkrav.

#### Styret og daglig leders ansvar for årsregnskapet

Styret og daglig leder (ledelsen) er ansvarlig for å utarbeide årsregnskapet og for at det gir et rettviseende bilde i samsvar med regnskapslovens regler og god regnskapsskikk i Norge. Ledelsen er også ansvarlig for slik intern kontroll som den finner nødvendig for å kunne utarbeide et årsregnskap som ikke inneholder vesentlig feilinformasjon, verken som følge av misligheter eller utilsiktede feil.



Ved utarbeidelsen av årsregnskapet må ledelsen ta standpunkt til selskapets evne til fortsatt drift og opplyse om forhold av betydning for fortsatt drift. Forutsetningen om fortsatt drift skal legges til grunn for årsregnskapet så lenge det ikke er sannsynlig at virksomheten vil bli avviklet.

#### Revisors oppgaver og plikter ved revisjonen av årsregnskapet

Vårt mål er å oppnå betryggende sikkerhet for at årsregnskapet som helhet ikke inneholder vesentlig feilinformasjon, verken som følge av misligheter eller utilsiktede feil, og å avgi en revisjonsberetning som inneholder vår konklusjon. Betryggende sikkerhet er en høy grad av sikkerhet, men ingen garanti for at en revisjon utført i samsvar ISA-ene, alltid vil avdekke vesentlig feilinformasjon som eksisterer. Feilinformasjon kan oppstå som følge av misligheter eller utilsiktede feil. Feilinformasjon blir vurdert som vesentlig dersom den enkeltvis eller samlet med rimelighet kan forventes å påvirke økonomiske beslutninger som brukerne foretar basert på årsregnskapet.

For videre beskrivelse av revisors oppgaver og plikter vises det til:  
<https://revisorforeningen.no/revisjonsberetninger>

BDO AS

Elisabeth Moum  
statsautorisert revisor  
(elektronisk signert)

Pemseo Dokumentnøkkel: PGDEZ-CYLWD-U2U7Q-U0J7Q-QL0PF-6FHEJ



# PENNEO

Signaturene i dette dokumentet er juridisk bindende. Dokument signert med "Penneo™ - sikker digital signatur".  
De signerende parter sin identitet er registrert, og er listet nedenfor.

"Med min signatur bekrefter jeg alle datoer og innholdet i dette dokument."

## Elisabeth Moum

Partner

På vegne av: BDO AS

Serienummer: 9578-5999-4-1980801

IP: 188.95.xxx.xxx

2022-07-15 10:28:52 UTC



Penneo Dokumentnøkkel: PGDEZ-CYLWD-U2U7Q-U0J7Q-QL0PF-6EHEJ

Dokumentet er signert digitalt, med **Penneo.com**. Alle digitale signatur-data i dokumentet er sikret og validert av den datamaskin-utregnede hash-verdien av det opprinnelige dokument. Dokumentet er låst og tids-stemplet med et sertifikat fra en betrodd tredjepart. All kryptografisk bevis er integrert i denne PDF, for fremtidig validering (hvis nødvendig).

### Hvordan bekrefter at dette dokumentet er originalen?

Dokumentet er beskyttet av ett Adobe CDS sertifikat. Når du åpner dokumentet i

Adobe Reader, skal du kunne se at dokumentet er sertifisert av **Penneo e-signature service <penneo@penneo.com>**. Dette garanterer at innholdet i dokumentet ikke har blitt endret.

Det er lett å kontrollere de kryptografiske beviser som er lokalisert inne i dokumentet, med Penneo validator - <https://penneo.com/validate>



## Årsberetning 2021 - H F Anlegg og Skog AS

### Virksomhetens art og tilholdssted

Selskapets formål er entreprenørvirksomhet innen bygg, anlegg og skog inkl. alt som står i forbindelse med dette.

Selskapet har sitt hovedkontor på Setskog i Aurskog-Høland kommune.

### Redegjørelse for årsregnskapet

Selskapet har hatt en omsetningsøkning på 6,4 % i forhold til i fjor. Resultatgraden er på 7%. Tilsvarende nøkkeltall var 7,5% i 2020. Selskapet har en egenkapitalandel på 42,2 %, og likviditeten er tilfredsstillende. Utviklingen i omsetning, resultatgrad og egenkapitalandel er som forventet.

Styret mener at årsregnskapet gir et rettvise bilde av selskapets eiendeler og gjeld, finansielle stilling og resultat.

Omsetningen i selskapet økte fra NOK 89 055 528 i fjor til NOK 94 796 229 i 2021. Årsresultatet ble i 2021 NOK 5 215 856. Effektivisering av driften og kostnadsreducerende tiltak har gjort at 2021 var et økonomisk tilfredsstillende år.

Selskapets kortsiktige gjeld utgjorde pr. 31.12.2021 49 % av samlet gjeld i selskapet, sammenlignet med 59 % pr. 31.12.2020. Selskapets finansielle stilling er god, og pr. 31.12.2021 kan selskapet nedbetale kortsiktig gjeld ved hjelp av de mest likvide midlene.

Totalkapitalen var ved utgangen av året NOK 64 827 549, sammenlignet med NOK 48 167 534 året før. Egenkapitalandelen pr. 31.12.2021 var 42 %, sammenlignet med 46 % pr. 31.12.2020.

### Sentrale risikoer og usikkerhetsfaktorer

Koronasituasjonen har ikke påvirket selskapet i 2021. Alle anleggsplasser og all drift har gått tilnærmet normalt. Selskapet er avhengig av fortsatt utvikling og utbygging i nærområdet.

### Fremtidig utvikling

Markedsutviklingen de neste årene er usikker. Etterspørselen etter selskapets tjenester er fortsatt stabil og det forventes et resultat på lik linje som i 2021.

### Finansiell risiko

#### Overordnet om målsetting og strategi

Virksomheten har i hovedsak langtidskontrakter som strekker seg over 2-3 år. Dette krever trygghet i kapitaltilgangen over tid, og selskapet har som mål å være vurdert til å ha god kredittverdighet av sine långivere.

Selskapet vurderer utbytte ut ifra forventet fremtidig kapitalbehov. Selv om likviditeten er meget god, krever kontraktene store utlegg over lengre perioder. Vår likvidetsrisiko reduseres gjennom å sørge for at selskapet til enhver tid har finansieringsrammer og likviditet tilpasset drifts- og investeringsplaner

#### Markedsrisiko

H F Anelegg og Skog AS er noe eksponert for endringer i rentenivået, da selskapets gjeld har flytende rente. Selskapet er også eksponert for store svingninger i råvarepriser som olje, diesel og stål.

#### Kredittrisiko

Risikoen for tap på fordringer er vurdert som lav. Selskapet har hittil ikke hatt vesentlige tap på fordringer. Det har vært en negativ utvikling i forfalte fordringer som har økt i slutten av 2021. Men dette er tilfeldig og alle de store postene er innbetalt i 2022.



## Likviditetsrisiko

Selskapet vurderer likviditeten i selskapet som god, men vi har økende fokus på forfalte fordringer. Forfallstidspunkter for kundefordringer opprettholdes og andre langsiktige fordringer er ikke vurdert reforhandlet eller innløst. Det jobbes kontinuerlig for å bedre betalingsbetingelsene mot våre leverandører. En utvidelse av betalingsbetingelsene vil ha en positiv virkning på likviditeten.

## Ansvarsforsikring

Det er ikke tegnet forsikring for styrets medlemmer og daglig leder for deres mulige erstatningsansvar overfor foretaket og tredjepersoner.

## Fortsatt drift

I samsvar med regnskapsloven § 3-3a bekreftes det at forutsetningene om fortsatt drift er til stede. Til grunn for antagelsen ligger resultatprognoser for 2022 og selskapets langsiktige strategiske prognoser for årene fremover. Selskapet er i en sunn økonomisk og finansiell stilling.

## Resultatdisponering

Styret foreslår følgende disponering av årsresultatet i H F Anlegg og Skog AS:

Annen egenkapital	NOK 5 215 856
<b>Totalt disponert</b>	<b>NOK 5 215 856</b>

Forslaget er begrunnet i eiernes ønske om å styrke kapitalstrukturen i selskapet.

## Arbeidsmiljø

Sykefraværet i selskapet var på totalt 586 timer i 2021 (1,08 % av totale arbeidstimer i selskapet), sammenlignet med 588 timer i 2020 (1,2 %). Sykefraværet er fortsatt låvt, men noe over normalen pga covid.

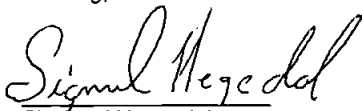
Det har ikke forekommet eller blitt rapportert alvorlige arbeidsuhell eller ulykker i løpet av året, som har resultert i store materielle skader eller personskader.

Arbeidsmiljøet betraktes som godt, og det iverksettes løpende tiltak for forbedringer.

## Ytre miljø


Selskapets virksomhet er ikke regulert av konsesjoner eller pålegg. Bedriften forurenser ikke det ytre miljø.

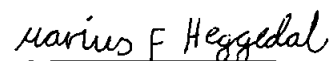
Setskog,

  
Sigmund Heggedal  
styrets leder

  
Erik Heggedal  
daglig leder  
Styremedlem

  
Tor Heggedal  
styremedlem

  
Jørn Heggedal  
styremedlem

  
Marius F. Heggedal  
styremedlem



# Årsregnskap 2021

## H F Anlegg og Skog AS

Resultatregnskap  
Balanse  
Noter til regnskapet

Org.nr.: 924 710 446



## Resultatregnskap

### H F Anlegg og Skog AS

Driftsinntekter og driftskostnader	Note	2021	2020
Salgsinntekt	12	95 681 777	84 567 060
Annen driftsinntekt		-885 548	4 488 469
<b>Sum driftsinntekter</b>		<b>94 796 229</b>	<b>89 055 528</b>
Varekostnad		40 498 283	40 665 992
Lønnskostnad	2	18 308 981	16 904 874
Avskrivning av driftsmidler og immaterielle eiendeler	5, 6	3 992 523	1 647 994
Annen driftskostnad	2	24 969 939	22 946 047
<b>Sum driftskostnader</b>		<b>87 769 726</b>	<b>82 164 907</b>
<b>Driftsresultat</b>		<b>7 026 503</b>	<b>6 890 621</b>
<b>Finansinntekter og finanskostnader</b>			
Annen renteinntekt		0	68 534
Annen finansinntekt		44 951	0
Annen rentekostnad		384 461	214 601
Annen finanskostnad		0	1
<b>Resultat av finansposter</b>		<b>-339 509</b>	<b>-146 069</b>
<b>Ordinært resultat før skattekostnad</b>		<b>6 686 994</b>	<b>6 744 552</b>
Skattekostnad på ordinært resultat	1	1 471 138	1 483 802
<b>Årsresultat</b>		<b>5 215 856</b>	<b>5 260 750</b>
<b>Overføringer</b>			
Avsatt til utbytte		1 600 000	0
Avsatt konsernbidrag		0	188 174
Avsatt til annen egenkapital		3 615 856	5 072 576
<b>Sum overføringer</b>	7	<b>5 215 856</b>	<b>5 260 750</b>



**Balanse**  
H F Anlegg og Skog AS

Eiendeler	Note	2021	2020
<b>Anleggsmidler</b>			
<i>Immaterielle eiendeler</i>			
Utsatt skattefordel	1	56 466	119 421
<b>Sum immaterielle eiendeler</b>		<b>56 466</b>	<b>119 421</b>
<i>Varige driftsmidler</i>			
Tomter, bygninger o.a. fast eiendom	5, 6, 9	1 200 000	3 519 958
Maskiner og anlegg	5, 6, 9	19 839 660	10 322 562
Driftsløsøre, inventar o.a. utstyr	5, 6, 9	4 122 626	640 364
<b>Sum varige driftsmidler</b>		<b>25 162 286</b>	<b>14 482 884</b>
<i>Finansielle anleggsmidler</i>			
Lån til foretak i samme konsern	8	1 613 888	50 000
Investeringer i aksjer og andeler		0	593 888
Andre langsiktige fordringer		487 750	207 750
<b>Sum finansielle anleggsmidler</b>		<b>2 101 638</b>	<b>851 638</b>
<b>Sum anleggsmidler</b>		<b>27 320 390</b>	<b>15 453 943</b>
<b>Omløpsmidler</b>			
<i>Fordringer</i>			
Kundefordringer	3, 8, 9	22 632 879	19 944 381
Andre kortsiktige fordringer	8	2 501 674	3 948 067
<b>Sum fordringer</b>	<b>8</b>	<b>25 134 553</b>	<b>23 892 449</b>
<i>Bankinnskudd, kontanter o.l</i>			
Bankinnskudd, kontanter o.l.	10	12 429 072	8 821 142
<b>Sum bankinnskudd, kontanter o.l</b>		<b>12 429 072</b>	<b>8 821 142</b>
<b>Sum omløpsmidler</b>		<b>37 563 625</b>	<b>32 713 590</b>
<b>Sum eiendeler</b>		<b>64 884 015</b>	<b>48 167 534</b>




## Balanse

## H F Anlegg og Skog AS

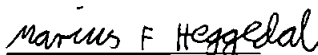
Egenkapital og gjeld	Note	2021	2020
<b>Egenkapital</b>			
<i>Innskutt egenkapital</i>			
Aksjekapital	4, 7	60 000	60 000
Overkurs	7	17 476 760	17 476 760
<b>Sum innskutt egenkapital</b>		<b>17 536 760</b>	<b>17 536 760</b>
<i>Opptjent egenkapital</i>			
Annen egenkapital	7	8 229 095	4 613 238
<b>Sum opptjent egenkapital</b>		<b>8 229 095</b>	<b>4 613 238</b>
<b>Sum egenkapital</b>		<b>25 765 855</b>	<b>22 149 998</b>
<b>Gjeld</b>			
<i>Annen langsiktig gjeld</i>			
Gjeld til kredittinstitusjoner	8, 9	2 050 848	3 142 328
Øvrig langsiktig gjeld	6, 8	16 953 125	7 508 451
<b>Sum annen langsiktig gjeld</b>		<b>19 003 973</b>	<b>10 650 779</b>
<i>Kortsiktig gjeld</i>			
Leverandørgjeld	8	7 168 845	4 482 903
Betalbar skatt	1	1 408 182	1 550 148
Skyldig offentlige avgifter		3 372 665	2 184 090
Utbytte		1 600 000	0
Kortsiktig konserngjeld		188 469	241 249
Annen kortsiktig gjeld	8	6 376 027	6 908 367
<b>Sum kortsiktig gjeld</b>	<b>8</b>	<b>20 114 188</b>	<b>15 366 757</b>
<b>Sum gjeld</b>		<b>39 118 160</b>	<b>26 017 535</b>
<b>Sum egenkapital og gjeld</b>		<b>64 884 015</b>	<b>48 167 534</b>

Setskog, 28 / 06 -2022  
Styret i H F Anlegg og Skog AS

  
Sigmund Heggedal  
styreleder

  
Thor Heggedal  
styremedlem

  
Erik Heggedal  
styremedlem/daglig leder

  
Marius F. Heggedal  
styremedlem

  
Jørn Heggedal  
styremedlem



## H F Anlegg og Skog AS KONTANTSTRØMANALYSE

	2021	2020
<b>Kontantstrøm fra driften</b>		
Resultat før skattekostnad	6 686 994	6 744 552
Betalte skatter (avsatt året før)	-1 550 148	-1 202 162
Gevinst ved avgang driftsmidler	-614 274	-1 138 692
Ordinære avskrivninger	3 992 523	899 221
Endring varelager	0	3 072 639
Endring kundefordringer	-2 688 497	5 642 613
Endring andre kortsiktige fordringer	-397 495	1 168 642
Endring leverandørgjeld	2 685 942	-5 252 774
Endring gjeld konsernselskap	0	0
Endring offentlig gjeld	1 188 575	163 882
Andre tidsavgrensninger	124 609	-313 056
Endring i annen kortsiktig gjeld	-532 340	-6 767 266
<b>Netto kontantstrøm fra operasjonelle aktiviteter</b>	<b>8 895 889</b>	<b>3 017 599</b>
<b>Kontantstrøm fra investeringsaktiviteter</b>		
Innbetalinger ved salg av driftsmidler	2 873 571	1 776 000
Utbetaling ved kjøp av varige driftsmidler	-1 979 884	-1 562 727
Utbetaling ved finansiell leasing	-5 631 273	-1 515 500
Innbetaling langsiktig lånefordring	0	0
Endring i investering i datterselskap	0	0
Reversert nedskrivning aksjer	0	0
Forskudd ved salg av aksjer	0	0
Utbetaling ved kjøp av andre aksjer og andeler	593 888	0
Endring investeringer	0	0
<b>Netto kontantstrøm fra investeringsaktiviteter</b>	<b>-4 143 698</b>	<b>-1 302 227</b>
<b>Kontantstrøm fra finansieringsaktiviteter</b>		
Endring av kortsiktig konserngjeld	-52 780	0
Endring gjeld til kredittinstitusjoner	-1 091 480	-751 828
Netto endring i kassekreditt	0	0
Tilbakebetaling av egenkapital	0	0
Innbetaling av egenkapital	0	0
Avgitt konsernbidrag	0	0
Avsatt ikke utbetalt utbytte	0	0
Utbetalt utbytte	0	0
Korrigert direkte mot egenkapitalen	0	0
<b>Netto kontantstrøm fra finansieringsaktiviteter</b>	<b>-1 144 260</b>	<b>-751 828</b>
<b>Netto likviditetsendring gjennom året</b>	<b>3 607 930</b>	<b>963 545</b>
Likviditetsbeholdning pr 1.januar	8 821 142	7 857 597
Likviditetsbeholdning pr. 31. desember	12 429 072	8 821 142
<b>Netto likviditetsendring gjennom året</b>	<b>3 607 930</b>	<b>963 545</b>



## Noter til regnskapet 2021

### Regnskapsprinsipper

Årsregnskapet er satt opp i samsvar med regnskapsloven og god regnskapsskikk for øvrige foretak. Forutsetningen om fortsatt drift er lagt til grunn ved utarbeidelsen.

### Bruk av estimater

Utarbeidelse av regnskap i samsvar med regnskapsloven krever bruk av estimater. Videre krever anvendelse av selskaps regnskapsprinsipper at ledelsen må utøve skjønn. Områder som i stor grad inneholder slike skjønnsmessige vurderinger, høy grad av kompleksitet, eller områder hvor forutsetninger og estimater er vesentlige for årsregnskapet, er beskrevet i notene.

### Salgsinntekter

Inntekter ved salg av varer og tjenester vurderes til virkelig verdi av vederlaget, netto etter fradrag for merverdiavgift, returer, rabatter og andre avslag.

Salg av varer inntektsføres når risiko og kontroll i all hovedsak er overført kjøperen. Med risiko menes eiendelens gevinst og tapspotensiale mens kontroll defineres som beslutnings og råderett.

Salg av tjenester inntektsføres etter hvert som de er levert.

### Anleggskontrakter

Arbeid under utførelse knyttet til fastpriskontrakter med lang tilvirkningstid behandles ved at fortjeneste tas løpende i forbindelse med fakturering, basert på estimert total fortjeneste. I de tilfeller det er naturlig, deles kontrakten opp, og andel fortjeneste per oppdelt kontrakt tas løpende. Ved periodeslutt periodiseres andel av påløpt leveranse med påslag for estimert fortjeneste. Totalkostnaden vurderes løpende. Når kontraktens utfall ikke kan estimeres pålitelig, vil kun inntekter tilsvarende påløpt prosjektkostnader inntektsføres. For prosjekter som antas å gi tap, kostnadsføres hele det beregnede tapet umiddelbart.

### Klassifisering og vurdering av balanseposter

Eiendeler bestemt til varig eie eller bruk er klassifisert som anleggsmidler. Anleggsmidler er vurdert til anskaffelseskost. Omløpsmidler og kortsiktig gjeld omfatter normalt poster som forfaller til betaling innen ett år etter balansedagen, samt poster som knytter seg til varekretsløpet. Omløpsmidler vurderes til laveste verdi av anskaffelseskost og antatt virkelig verdi. Fordringer klassifiseres som omløpsmidler hvis de skal tilbakebetales i løpet av ett år. For gjeld er analoge kriterier lagt til grunn. Første års avdrag på langsiktige fordringer og langsiktig gjeld klassifiseres likevel ikke som omløpsmiddel og kortsiktig gjeld. Enkelte poster er vurdert etter andre regler. Postene det gjelder vil være blant de postene som omhandles nedenfor.

### Varige driftsmidler

Varige driftsmidler balanseføres og avskrives lineært til restverdi over driftsmidlenes forventede utnyttbare levetid. Ved endring i avskrivningsplan fordeles virkningen over gjenværende avskrivningstid ("knekkpunktmetoden"). Vedlikehold av driftsmidler kostnadsføres løpende. Påkostninger eller forbedringer tillegges driftsmidlets kostpris og avskrives i takt med driftsmidlet. Skillet mellom vedlikehold og påkostning/forbedring regnes i forhold til driftsmidlets stand ved kjøp av driftsmidlet. Tomter avskrives ikke.

Leide (leasede) driftsmidler balanseføres som driftsmidler hvis leiekontrakten anses som finansiell. Utgifter til leie av øvrige driftsmidler kostnadsføres som operasjonell. Forskuddsbetalinger balanseføres som forskuddsbetalt kostnad, og fordeles over leieperioden.

### Investeringer i andre selskaper

Kostmetoden brukes som prinsipp for investeringer i andre selskaper. Kostprisen økes når midler tilføres ved kapitalutvidelse, eller når det gis konsernbidrag til datterselskap. Mottatte utdelinger resultatføres i utgangspunktet som inntekt. Utbytte/konsernbidrag fra datterselskap regnskapsføres det samme året som datterselskapet avsetter beløpet. Utbytte fra andre selskaper regnskapsføres som finansinntekt når utbyttet er vedtatt. Investeringene blir nedskrevet til virkelig verdi dersom verdifallet ikke er forbigående.



## Noter til regnskapet 2021

### **Fordringer**

Kundefordringer og andre fordringer er oppført i balansen til pålydende etter fradrag for avsetning til forventet tap. Avsetning for tap gjøres på grunnlag av individuelle vurderinger av de enkelte fordringene. I tillegg gjøres det for øvrige kundefordringer en uspesifisert avsetning for å dekke antatt tap.

### **Pensjoner**

Selskapet har etablert pensjonsordning i henhold til lov om Obligatorisk Tjenestepensjon (OTP). Pensjonsordninger finansiert via sikrede ordninger er ikke balanseført. Pensjonspremien anses i disse tilfeller som pensjonskostnad og klassifiseres som lønnskostnader.

### **Skatt**

Skattekostnaden i resultatregnskapet omfatter både periodens betalbare skatt og endring i utsatt skatt. Utsatt skatt beregnes med 22 % på grunnlag av de midlertidige forskjeller som eksisterer mellom regnskapsmessige og skattemessige verdier, samt eventuelt ligningsmessig underskudd til fremføring ved utgangen av regnskapsåret. Skatteøkende og skattereduserende midlertidige forskjeller som reverserer eller kan reversere i samme periode er utlignet og nettoført.

### **Kontantstrømoppstilling**

Kontantstrømoppstillingen utarbeides etter den indirekte metoden. Kontanter og kontantekvivalenter omfatter kontanter, bankinnskudd og andre kortsiktige likvide plasseringer som umiddelbart og med uvesentlig kursrisiko kan konverteres til kjente kontantbeløp og med gjenværende løpetid mindre enn tre måneder fra anskaffelsesdato.

### **Garantier, servicearbeid og reklamasjoner**

Ikke opptjent inntekt som er knyttet til garanti- og servicearbeid for avsluttede prosjekter/salg vurderes til antatt kostnad for slikt arbeid. Estimater beregnes med utgangspunkt i historiske tall for servicearbeid og garanti-reparasjoner. Beløpet balanseføres under annen kortsiktig gjeld og inntektsføres lineært over garanti- og serviceperioden.



## Noter til regnskapet 2021

### Note 1 Skatt

	2021	2020
<b>Årets skattekostnad</b>		
Resultatført skatt på ordinært resultat:		
Betalbar skatt	1 408 183	1 603 223
Endring i utsatt skattefordel	62 955	-119 421
<b>Skattekostnad ordinært resultat</b>	<b>1 471 138</b>	<b>1 483 802</b>
<b>Skattepliktig inntekt:</b>		
Ordinært resultat før skatt	6 686 994	6 744 552
Permanente forskjeller	0	0
Endring i midlertidige forskjeller	-286 160	542 824
Avgitt konsernbidrag	0	-241 249
<b>Skattepliktig inntekt</b>	<b>6 400 834</b>	<b>7 046 126</b>
<b>Betalbar skatt i balansen:</b>		
Betalbar skatt på årets resultat	1 408 182	1 603 223
Betalbar skatt på avgitt konsernbidrag	0	-53 075
<b>Sum betalbar skatt i balansen</b>	<b>1 408 182</b>	<b>1 550 148</b>

Skatteeffekten av midlertidige forskjeller som har gitt opphav til utsatt skatt og utsatte skattefordeler, spesifisert på typer av midlertidige forskjeller

	2021	2020	Endring
Varige driftsmidler	633 139	81 427	-551 711
Fordringer	-300 000	-300 000	0
Balanseførte leieavtaler	3 751 986	1 191 249	-2 560 738
Andre forskjeller	-4 341 789	-1 515 500	2 826 289
<b>Sum</b>	<b>-256 664</b>	<b>-542 824</b>	<b>-286 160</b>
<b>Grunnlag for utsatt skattefordel</b>	<b>-256 664</b>	<b>-542 824</b>	<b>-286 160</b>
<b>Utsatt skattefordel (22 %)</b>	<b>-56 466</b>	<b>-119 421</b>	<b>-62 955</b>



## Noter til regnskapet 2021

### Note 2 Lønnskostnader, antall ansatte, godtgjørelser, lån til ansatte mm

Lønnskostnader	2021	2020
Lønninger	15 548 201	14 411 170
Arbeidsgiveravgift	2 359 424	2 011 413
Pensjonskostnader	468 270	351 725
Andre ytelser	-66 913	130 566
<b>Sum</b>	<b>18 308 981</b>	<b>16 904 874</b>

Gjennomsnittlig antall årsverk sysselsatt i regnskapsåret	28	26
Ytelser til ledende personer	Daglig leder	Styret
Lønn	774 478	0
Pensjonsutgifter	9 718	0
Styrehonorar	0	0
Annen godtgjørelse	59 861	0
<b>Sum</b>	<b>844 057</b>	<b>0</b>

### OTP

Selskapet er pliktig til å ha tjenstepensjonsordning etter lov om obligatorisk tjenstepensjon. Selskapets pensjonsordninger tilfredsstiller kravene i denne lov.

### Revisor

Kostnadsført honorar til revisor for 2021 utgjør kr 93 393,- ekskl.mva.

Lovpålagt revisjon	60 250
Andre tjenester	33 143
<b>Sum honorar til revisor</b>	<b>93 393</b>

### Note 3 Kundefordringer

	2021	2020
Kundefordringer til pålydende	22 932 879	20 244 381
Avsetning til tap	300 000	300 000
<b>Balanseført verdi av kundefordringer 31.12</b>	<b>22 632 879</b>	<b>19 944 381</b>
Endring i avsetning til tap	0	400 000
<b>Sum resultatførte tap på krav</b>	<b>0</b>	<b>400 000</b>

Kostnadsført tap er klassifisert som annen driftskostnad i regnskapet.



## Noter til regnskapet 2021

## Note 4 Aksjonærer

Aksjekapitalen i H F Anlegg og Skog AS pr. 31.12 består av:

	Antall	Pålydende	Bokført
Ordinære aksjer	300	200,0	60 000
<b>Sum</b>	<b>300</b>		<b>60 000</b>

## Eierstruktur

De største aksjonærene i % pr. 31.12 var:

	Ordinære	Eierandel	Stemmeandel
H-3 Holding AS	300	100,0	100,0

## Note 5 Varige driftsmidler

	Tomter, bygninger o.a fast eiendom	Maskiner og anlegg	Driftsløsøre, inventar o.a utstyr	Totalt
Anskaffelseskost 01.01	3 519 958	7 590 206	2 675 372	13 785 536
Tilgang	23 613	1 013 548	942 683	1 979 844
Avgang	-2 343 571	-530 000	0	-2 873 571
<b>Anskaffelseskost 31.12</b>	<b>1 200 000</b>	<b>8 073 754</b>	<b>3 618 055</b>	<b>12 891 809</b>
Akk. av-/nedskrivninger 31.12	0	-5 781 921	-2 650 714	-8 432 635
<b>Balanseført verdi 31.12</b>	<b>1 200 000</b>	<b>2 291 833</b>	<b>967 341</b>	<b>4 459 174</b>
<b>Årets avskrivninger</b>	<b>0</b>	<b>-801 932</b>	<b>-121 855</b>	<b>-923 787</b>
Avskrivningsprosent	0 %	20 %	20 - 25 %	
Avskrivningsplan	Avskrives ikke	Saldo	Saldo	
Økonomisk levetid		5 år	4 - 5 år	

Note 6 Finansiell leasing  
Finansielle leasingavtaler:

Balanseført verdi av leieavtaler	2021	2020
Maskiner og anlegg	21 080 000	8 870 000
Varebiler	1 861 620	578 472
Lastebiler	1 581 000	0
Akk. avskrivninger 31.12	-3 817 509	-748 773
<b>Balanseført verdi 31.12</b>	<b>20 705 111</b>	<b>8 699 699</b>

Årets avskrivning på balanseførte leieavtaler 3 068 736 748 773

Tilhørende leasingforpliktelse er balanseført med NOK -16 953 125 som øvrig langsiktig gjeld.



## Noter til regnskapet 2021

### Note 7 Egenkapital

	Aksjekapital	Overkurs	Annen egenkapital	Sum egenkapital
Pr. 01.01	60 000	17 476 760	4 613 238	22 149 998
Foreslått utbytte			-1 600 000	-1 600 000
Årets resultat			5 215 856	5 215 856
Pr 31.12	60 000	17 476 760	8 229 095	25 765 855

### Note 8 Mellomværende med selskap i samme konsern

	2021	2020
<b>Fordringer</b>		
Lån til foretak i samme konsern	1 613 888	1 613 888
<b>Sum</b>	<b>1 613 888</b>	<b>1 613 888</b>
<b>Gjeld</b>		
Annen kortsiktig gjeld konsern	188 469	241 249
<b>Sum</b>	<b>188 469</b>	<b>241 249</b>

### Note 9 Fordringer, gjeld, pantstillelser og garantier m.v

<b>Gjeld som er sikret ved pant o.l.</b>	<b>2021</b>	<b>2020</b>
Gjeld til kredittinstitusjoner	2 050 848	3 142 328
<b>Sum</b>	<b>2 050 848</b>	<b>3 142 328</b>
<b>Balanseført verdi av pantsatte eiendeler</b>	<b>2021</b>	<b>2020</b>
Tomter, bygninger o.a fast eiendom	1 200 000	3 519 958
Maskiner og anlegg	2 291 834	2 143 736
Driftsløsøre, inventar og utstyr	965 341	119 490
Kundefordringer	20 727 879	14 100 225
<b>Sum</b>	<b>25 185 053</b>	<b>19 883 410</b>



## Noter til regnskapet 2021

### Note 10 Bankinnskudd

	2021	2020
Bundne skattetrekkmidler	588 964	630 020

### Note 11 Garantiforpliktelser

H F Anlegg og Skog AS kjøper garanti fra tredjepart som gjelder for hele prosjektperioden. Dette kostnadsføres løpende og det er derav ikke beregnet service og garantiforpliktelser for regnskapet 2021. Garantikostnaden i 2021 utgjør NOK 70 918. Tilsvarende garantikostnad i 2019 var NOK 31 078.

### Note 12 Salgsinntekter

Selskapets omsetning skjer i all hovedsak i Norge. Varer og tjenester som omsettes er:

Salgsinntekter	2021	2020
Salgsinntekt tjenester, avgiftspliktig	-80 420 361	-70 495 550
Salgsinntekter skog avg.pl.	-15 193 016	-14 071 509
Opptjent, ikke fakturert	4 057 138	-3 255 100
Salgsinntekter avg. fri	-68 400	0
<b>Sum</b>	<b>-91 624 639</b>	<b>-87 822 159</b>

Annen driftsinntekt	2021	2020
Salg av anleggsmidler, avgiftspliktig	-3 661 774	-1 776 000
Salg av anleggsmidler, avgiftsfri	-775 345	-3 797 222
Motkonto, balanseverdi solgte anleggsmidler	1 265 528	4 339 853
<b>Sum</b>	<b>-3 171 590</b>	<b>-1 233 369</b>