



ÅRSREGNSKAPET FOR REGNSKAPSÅRET 2022 - GENERELL INFORMASJON

Enheten

Organisasjonsnummer:	989 216 538
Organisasjonsform:	Aksjeselskap
Foretaksnavn:	E. HUNDVEN SERVICE OG VEDLIKEHOLD AS
Forretningsadresse:	Bjørkelien 77 5164 LAKSEVÅG

Regnskapsår

Årsregnskapets periode:	01.01.2022 - 31.12.2022
-------------------------	-------------------------

Konsern

Morselskap i konsern:	Ja
Konsernregnskap lagt ved:	Nei

Regnskapsregler

Regler for små foretak benyttet:	Ja
Benyttet ved utarbeidelsen av årsregnskapet til selskapet:	Regnskapslovens alminnelige regler

Årsregnskapet fastsatt av kompetent organ

Bekreftet av representant for selskapet:	Olav Erik Hundven
Dato for fastsettelse av årsregnskapet:	30.05.2023

Grunnlag for avgivelse

År 2022: Årsregnskapet er elektronisk innlevert
År 2021: Tall er hentet fra elektronisk innlevert årsregnskap fra 2022

Det er ikke krav til at årsregnskapet m.v. som sendes til Regnskapsregisteret er undertegnet. Kontrollen på at dette er utført ligger hos revisor/enhetens øverste organ. Sikkerheten ivaretas ved at innsender har rolle/rettighet for innsending av årsregnskapet via Altinn, og ved at det bekreftes at årsregnskapet er fastsatt av kompetent organ.

Brønnøysundregistrene, 09.07.2024



Resultatregnskap

Beløp i: NOK	Note	2022	2021
RESULTATREGNSKAP			
Inntekter			
Salgsinntekt		731 440	729 524
Annen driftsinntekt		356 469	
Sum inntekter		1 087 909	729 524
Kostnader			
Varekostnad			601
Lønnskostnad	1	376 613	481 565
Avskrivning på varige driftsmidler	2	184 031	236 387
Annen driftskostnad		345 708	247 244
Sum kostnader		906 353	965 797
Driftsresultat		181 556	-236 272
Finansinntekter og finanskostnader			
Inntekt på inv. i tilknyttet selskap		400 000	
Annen renteinntekt		150 059	415 752
Annen finansinntekt		7 535	6 616
Sum finansinntekter		557 594	422 368
Nedskr. av andre finansielle oml. midler			300 000
Annen rentekostnad		8 215	3 641
Sum finanskostnader		8 215	303 641
Netto finans		549 379	118 728
Ordinært resultat før skattekostnad		730 935	-117 544
Ordinært resultat etter skattekostnad		730 935	-117 544
Årsresultat		730 935	-117 544
Årsresultat etter minoritetsinteresser		730 935	-117 544
Overføringer og disponeringer			
Overføringer annen egenkapital		730 935	-117 544



Resultatregnskap

Beløp i: NOK	Note	2022	2021
Sum overføringer og disponeringer		730 935	-117 544



Balanse

Beløp i: NOK	Note	2022	2021
BALANSE - EIENDELER			
Anleggsmidler			
Immaterielle eiendeler			
Varige driftsmidler			
Maskiner og anlegg	2		44 372
Driftsløsøre, inventar, verktøy, kontorm.	2	44 703	334 196
Sum varige driftsmidler		44 703	378 568
Finansielle anleggsmidler			
Investering i datterselskap	4	30 000	
Investeringer i tilknyttet selskap	4	3 309 045	3 339 045
Lån til tilknyttet selskap og felles kontrollert virksomhet	5	2 939 307	2 691 771
Investeringer i aksjer og andeler	4	8 500	348 500
Andre langsiktige fordringer	4	684 178	137 748
Sum finansielle anleggsmidler		6 971 030	6 517 064
Sum anleggsmidler		7 015 733	6 895 632
Omløpsmidler			
Varer			
Fordringer			
Kundefordringer		12 500	145 241
Andre kortsiktige fordringer		115 270	113 162
Konsernfordringer	6	176 086	103 786
Sum fordringer		303 855	362 189
Investeringer			
Andre finansielle instrumenter		282 255	282 255
Sum investeringer		282 255	282 255
Bankinnskudd, kontanter og lignende			
Bankinnskudd, kontanter o.l.		405 282	209 240
Sum bankinnskudd, kontanter og lignende		405 282	209 240



Balanse

Beløp i: NOK	Note	2022	2021
Sum omløpsmidler		991 393	853 684
SUM EIENDELER		8 007 126	7 749 316
BALANSE - EGENKAPITAL OG GJELD			
Egenkapital			
Innskutt egenkapital			
Selskapskapital	7,8	500 000	500 000
Sum innskutt egenkapital		500 000	500 000
Opptjent egenkapital			
Annen egenkapital	7	7 155 501	6 424 566
Sum opptjent egenkapital		7 155 501	6 424 566
Sum egenkapital		7 655 501	6 924 566
Gjeld			
Langsiktig gjeld			
Annen langsiktig gjeld			
Gjeld til kredittinstitusjoner			237 284
Øvrig langsiktig gjeld		114 930	232 081
Sum annen langsiktig gjeld		114 930	469 364
Sum langsiktig gjeld		114 930	469 364
Kortsiktig gjeld			
Leverandørgjeld		31 656	39 398
Skyldig offentlige avgifter		69 517	167 434
Annen kortsiktig gjeld		135 523	148 554
Sum kortsiktig gjeld		236 696	355 386
Sum gjeld		351 625	824 750
SUM EGENKAPITAL OG GJELD		8 007 126	7 749 316



Brønnøysundregistrene

ÅRSREGNSKAP FOR REGNSKAPSÅRET 2022 - GENERELL INFORMASJON

Journalnummer: 2023 511471

Enheten

Organisasjonsnummer: 989 216 538
Organisasjonsform: Aksjeselskap
Foretaksnavn: E. HUNDVEN SERVICE OG
VEDLIKEHOLD AS
Forretningsadresse: Bjørkelien 77
5164 LAKSEVÅG

Regnskapsår

Årsregnskapets periode: 01.01.2022 - 31.12.2022

Konsern

Mørselskap i konsern: Ja
Konsernregnskap lagt ved: Nei

Regnskapsregler

Regler for små foretak benyttet: Ja
Benyttet ved utarbeidelsen av
årsregnskapet til selskapet: Regnskapslovens alminnelige regler

Årsregnskapet fastsatt av kompetent organ

Bekreftet av representant for selskapet: Olav Erik Hundven
Dato for fastsettelse av årsregnskapet: 30.05.2023

Revisjon

Selskapet har besluttet at årsregnskapet
ikke skal revideres: Ja
Årsregnskapet er utarbeidet av ekstern
autorisert regnskapsfører: Ja
Ekstern autorisert regnskapsfører har i
løpet av regnskapsåret bistått ved den
løpende regnskapsføringen eller utført
andre tjenester for selskapet enn å
utarbeide årsregnskapet: Ja

Grunnlag for avgivelse

År 2022: Årsregnskap er elektronisk innlevert.
År 2021: Tall er hentet fra elektronisk innlevert årsregnskap fra 2022.

Det er ikke krav til at årsregnskapet m.v. som sendes til Regnskapsregisteret er undertegnet. Kontrollen på at dette er utført ligger hos revisor/enhetens øverste organ. Sikkerheten ivaretas ved at innsender har rolle/rettighet for innsending av årsregnskapet via Altinn, og ved at det bekreftes at årsregnskapet er fastsatt av kompetent organ.

Brønnøysundregistrene, 24.06.2023

Brønnøysundregistrene
Postadresse: Postboks 900, 8910 Brønnøysund
Telefon: 75 00 75 00
E-post: firmapost@brreg.no Internett: www.brreg.no
Organisasjonsnummer: 974 760 673



Organisasjonsnr: 989 216 538
E. HUNDVEN SERVICE OG
VEDLIKEHOLD AS

RESULTATREGNSKAP

Beløp i: NOK	Note	2022	2021
RESULTATREGNSKAP			
Inntekter			
Salgsinntekt		731 440	729 524
Annen driftsinntekt		356 469	
Sum inntekter		1 087 909	729 524
Kostnader			
Varekostnad			601
Lønnskostnad	1	376 613	481 565
Avskrivning på varige driftsmidler	2	184 031	236 387
Annen driftskostnad		345 708	247 244
Sum kostnader		906 353	965 797
Driftsresultat		181 556	-236 272
Finansinntekter og finanskostnader			
Inntekt på inv. i tilknyttet selskap		400 000	
Annen renteinntekt		150 059	415 752
Annen finansinntekt		7 535	6 616
Sum finansinntekter		557 594	422 368
Nedskr. av andre finansielle oml. midler			300 000
Annen rentekostnad		8 215	3 641
Sum finanskostnader		8 215	303 641
Netto finans		549 379	118 728
Ordinært resultat før skattekostnad		730 935	-117 544
Ordinært resultat etter skattekostnad		730 935	-117 544
Årsresultat		730 935	-117 544
Årsresultat etter minoritetsinteresser		730 935	-117 544
Overføringer og disponeringer			
Overføringer annen egenkapital		730 935	-117 544
Sum overføringer og disponeringer		730 935	-117 544



Organisasjonsnr: 989 216 538
E. HUNDVEN SERVICE OG
VEDLIKEHOLD AS

BALANSE

Beløp i: NOK	Note	2022	2021
BALANSE - EIENDELER			
Anleggsmidler			
Immaterielle eiendeler			
Varige driftsmidler			
Maskiner og anlegg	2		44 372
Driftsløsøre, inventar, verktøy, kontorm.	2	44 703	334 196
Sum varige driftsmidler		44 703	378 568
Finansielle anleggsmidler			
Investering i datterselskap	4	30 000	
Investeringer i tilknyttet selskap	4	3 309 045	3 339 045
Lån til tilknyttet selskap og felles kontrollert virksomhet	5	2 939 307	2 691 771
Investeringer i aksjer og andeler	4	8 500	348 500
Andre langsiktige fordringer	4	684 178	137 748
Sum finansielle anleggsmidler		6 971 030	6 517 064
Sum anleggsmidler		7 015 733	6 895 632
Omløpsmidler			
Varer			
Fordringer			
Kundefordringer		12 500	145 241
Andre kortsiktige fordringer		115 270	113 162
Konsernfordringer	6	176 086	103 786
Sum fordringer		303 855	362 189
Investeringer			
Andre finansielle instrumenter		282 255	282 255
Sum investeringer		282 255	282 255
Bankinnskudd, kontanter og lignende			
Bankinnskudd, kontanter o. l.		405 282	209 240
Sum bankinnskudd, kontanter og lignende		405 282	209 240



Sum omløpsmidler		991 393	853 684
SUM EIENDELER		8 007 126	7 749 316
BALANSE - EGENKAPITAL OG GJELD			
Egenkapital			
Innskutt egenkapital			
Selskapskapital	7,8	500 000	500 000
Sum innskutt egenkapital		500 000	500 000
Opptjent egenkapital			
Annen egenkapital	7	7 155 501	6 424 566
Sum opptjent egenkapital		7 155 501	6 424 566
Sum egenkapital		7 655 501	6 924 566
Gjeld			
Langsiktig gjeld			
Annen langsiktig gjeld			
Gjeld til			
kredittinstitusjoner			237 284
Øvrig langsiktig gjeld		114 930	232 081
Sum annen langsiktig gjeld		114 930	469 364
Sum langsiktig gjeld		114 930	469 364
Kortsiktig gjeld			
Leverandørgjeld		31 656	39 398
Skyldig offentlige avgifter		69 517	167 434
Annen kortsiktig gjeld		135 523	148 554
Sum kortsiktig gjeld		236 696	355 386
Sum gjeld		351 625	824 750
SUM EGENKAPITAL OG GJELD		8 007 126	7 749 316



Organisasjonsnr: 989 216 538
E. HUNDVEN SERVICE OG
VEDLIKEHOLD AS

NOTEOPPLYSNINGER - SELSKAP - alle poster oppgitt i hele tall

Note

Antall årsverk i regnskapsåret
0.00

<u>Sum</u>	<u>Beløp</u>
<u>Balanseført verdi 31.12.</u>	<u>Varige driftsmidler Immaterielle eiend.</u>

Konsernregnskap

Morselskapet sitt navn

Forretningskontor for morselskapet

Begrunnelse for at datterselskap er utelatt fra konsolideringen

Konsern, tilknyttet selskap m.v. - fordringer og gjeld

Fordringer

<u>Samlet beløp - tilknyttet selskap</u>	<u>Årets</u>	<u>Fjorårets</u>
--	--------------	------------------

<u>Samlet beløp - foretak i samme konsern</u>	<u>Årets</u>	<u>Fjorårets</u>
---	--------------	------------------

<u>Samlet beløp - foretak i samme konsern</u>	<u>Årets</u>	<u>Fjorårets</u>
---	--------------	------------------

<u>Samlet beløp - felles kontrollert virksomhet</u>	<u>Årets</u>	<u>Fjorårets</u>
---	--------------	------------------

<u>Pantstillelse</u>	<u>Beløp</u>
----------------------	--------------

<u>Beholdning av egne aksjer</u>	<u>Antall</u>	<u>Pålydende</u>	<u>Andel av aksjek.</u>
----------------------------------	---------------	------------------	-------------------------



Note

Lån og sikkerhetsstillelse til medlemmer

Er det gitt lån eller sikkerhetsstillelse til ledende personer: Nei

Opplysninger om:

Medlemmer av:

Mer om lån og sikkerhetsstillelse

Note

Noteopplysninger ut over minimumskravene for små foretak

Fullstendige noteopplysninger fremkommer av vedlagte PDF-dokument



E. Hundven Service og Vedlikehold AS

Org.nr 989216538

Årsregnskap 2022

Utarbeidet av:

SpareBank 1 | **Forretningspartner**
SR-BANK

Sparebank 1 Sr-Bank Forretningspartner A
Godkjent regnskapsselskap
Grenseveien 21, 4313 SANDNES
www.sr-bank-fp.no - post@sr-bank-fp.no





E. Hundven Service og Vedlikehold AS

Resultatregnskap

	Note	2022	2021
DRIFTSINNEKTER OG DRIFTSKOSTNADER			
Driftsinntekter			
Salgsinntekt		731 440	729 524
Annen driftsinntekt		356 469	0
Sum driftsinntekter		1 087 909	729 524
Driftskostnader			
Varekostnad		0	601
Lønnskostnad	1	376 613	481 565
Avskrivning på varige driftsmidler	2	184 031	236 387
Annen driftskostnad		345 708	247 244
Sum driftskostnader		906 353	965 797
DRIFTSRESULTAT		181 556	-236 272
FINANSINNEKTER OG FINANSKOSTNADER			
Finansinntekter			
Inntekt på inv. i tilknyttet selskap		400 000	0
Annen renteinntekt		150 059	415 752
Annen finansinntekt		7 535	6 616
Sum finansinntekter		557 594	422 368
Finanskostnader			
Nedskr. av andre finansielle oml. midler		0	300 000
Annen rentekostnad		8 215	3 641
Sum finanskostnader		8 215	303 641
NETTO FINANSPOSTER		549 379	118 728
ORDINÆRT RES. FØR SKATTEKOSTNAD		730 935	-117 544
Skattekostnad på ordinært resultat	3	0	0
ORDINÆRT RESULTAT		730 935	-117 544
ÅRSRESULTAT		730 935	-117 544
OVERF. OG DISPONERINGER			
Overføringer annen egenkapital		730 935	-117 544
SUM OVERF. OG DISP.		730 935	-117 544



E. Hundven Service og Vedlikehold AS

Balanse pr. 31.12.2022

	Note	31.12.2022	31.12.2021
EIENDELER			
ANLEGGSMIDLER			
Varige driftsmidler			
Maskiner og anlegg	2	0	44 372
Driftsløsøre, inventar, verktøy, kontorm.	2	44 703	334 196
Sum varige driftsmidler		44 703	378 568
Finansielle anleggsmidler			
Investeringer i datterselskap	4	30 000	0
Investeringer i tilknyttet selskap	4	3 309 045	3 339 045
Lån til tilknyttet selskap	5	2 939 307	2 691 771
Investeringer i aksjer og andeler	4	8 500	348 500
Andre langsiktige fordringer	4	684 178	137 748
Sum finansielle anleggsmidler		6 971 030	6 517 064
SUM ANLEGGSMIDLER		7 015 733	6 895 632
OMLØPSMIDLER			
Fordringer			
Kundefordringer		12 500	145 241
Fordringer på konsernselskap	6	176 086	103 786
Andre kortsiktige fordringer		115 270	113 162
Sum fordringer		303 855	362 189
Investeringer			
Andre finansielle instrumenter		282 255	282 255
Sum investeringer		282 255	282 255
Bankinnskudd, kontanter o.l.		405 282	209 240
SUM OMLØPSMIDLER		991 393	853 684
SUM EIENDELER		8 007 126	7 749 316



E. Hundven Service og Vedlikehold AS

Balanse pr. 31.12.2022

	Note	31.12.2022	31.12.2021
EGENKAPITAL OG GJELD			
EGENKAPITAL			
Innskutt egenkapital			
Selskapskapital	7,8	500 000	500 000
Sum innskutt egenkapital		500 000	500 000
Opptjent egenkapital			
Annen egenkapital	7	7 155 501	6 424 566
Sum opptjent egenkapital		7 155 501	6 424 566
SUM EGENKAPITAL		7 655 501	6 924 566
GJELD			
LANGSIKTIG GJELD			
Annen langsiktig gjeld			
Gjeld til kredittinstitusjoner		0	237 284
Øvrig langsiktig gjeld		114 930	232 081
Sum annen langsiktig gjeld		114 930	469 364
SUM LANGSIKTIG GJELD		114 930	469 364
KORTSIKTIG GJELD			
Leverandørgjeld		31 656	39 398
Skyldig offentlige avgifter		69 517	167 434
Annen kortsiktig gjeld		135 523	148 554
SUM KORTSIKTIG GJELD		236 696	355 386
SUM GJELD		351 625	824 750
SUM EGENKAPITAL OG GJELD		8 007 126	7 749 316

Bergen, 30 / 05 - 2023

Erik Hundven
Styreleder / daglig leder



E. Hundven Service og Vedlikehold AS

Noter 2022

Regnskapsprinsipper:

Årsregnskapet er satt opp i samsvar med regnskapsloven og god regnskapsskikk for små foretak.

Omløpsmidler og kortsiktig gjeld

Omløpsmidler og kortsiktig gjeld omfatter normalt poster som forfaller til betaling innen ett år etter siste dag i regnskapsåret, samt poster som knytter seg til varekretsløpet. Omløpsmidler vurderes til laveste verdi av anskaffelseskost og antatt virkelig verdi (Laveste verdis prinsipp).

Anleggsmidler og langsiktig gjeld

Anleggsmidler omfatter eiendeler bestemt til varig eie og bruk for virksomheten. Anleggsmidler er vurdert til anskaffelseskost. Varige driftsmidler føres opp i balansen og avskrives over driftsmidlets forventede økonomiske levetid. Varige driftsmidler nedskrives til virkelig verdi ved verdifall som forventes ikke å være av forbigående art. Nedskrivninger blir reversert når grunnlaget for nedskrivningen ikke lenger finnes å være til stede.

Inntektsføring

Salgsinntekten er provisjonsinntekt av formidling av leiligheter i utlandet. Inntektsføring ved salg skjer på leveringstidspunktet. Tjenester inntektsføres etter hvert som de leveres.

Fordringer

Kundefordringer føres opp i balansen til pålydende etter fradrag for avsetning til påregnelig tap. Avsetning til påregnelig tap gjøres på grunnlag av en individuell vurdering av de enkelte fordringene. I tillegg gjøres det for øvrige kundefordringer en uspesifisert avsetning for å dekke antatt tap.

Andre fordringer er også gjenstand for en tilsvarende vurdering.

Skatt

Skattekostnaden i resultatregnskapet omfatter periodens betalbare skatt som blir utlignet og forfaller til betaling i neste regnskapsår i tillegg til endring i utsatt skatt. Utsatt skatt er beregnet med skattesatsen ved utgangen av regnskapsåret (22 %) på grunnlag av skattereduserende og skatteøkende midlertidige forskjeller som eksisterer mellom regnskapsmessige og skattemessige verdier. I beregningen er det også medtatt skattemessig framførbart underskudd ved regnskapsårets utgang. Skatteøkende og skattereduserende midlertidige forskjeller som reverserer eller kan reversere i samme periode er utlignet og nettoført.



E. Hundven Service og Vedlikehold AS

Noter 2022

Note 1 - Lønnskostnad

Selskapet har hatt 1 årsverk i regnskapsåret.

Spesifikasjon av lønnskostnader	I år	I fjor
Lønn	282 846	384 461
Arbeidsgiveravgift	63 804	73 448
Pensjonskostnader	20 735	15 519
Andre lønnsrelaterte ytelser	9 228	8 137
Totalt	376 613	481 565

Daglig leder / styreleder dekker inn årsverket i selskapet.

Note 2 - Driftsmidler

Avskrivningstablå

	Maskiner og anlegg	Driftsløsøre, inventar, verktøy, kontorm.	Sum
Anskaffelseskost pr. 1/1	391 900	1 394 508	1 786 408
+ Tilgang	0	30 698	30 698
- Avgang	220 000	1 138 526	1 358 526
Anskaffelseskost pr. 31/12	171 900	286 680	458 580
Akk. av/nedskr. pr 1/1	327 347	1 080 493	1 407 840
+ Ordinære avskrivninger	31 065	152 966	184 031
- Tilbakeført avskrivning	201 542	976 454	1 177 996
Akk. av/nedskr. pr. 31/12	156 870	257 005	413 875
Balanseført verdi pr 31/12	15 030	29 675	44 705
Prosentatsats for ord. avskr.	14-20	14-20	



E. Hundven Service og Vedlikehold AS

Noter 2022

Note 3 - Skatt

Spesifikasjon av årets skattegrunnlag:	2022	
Resultat før skattekostnader	730 935	
Permanente og andre forskjeller	-388 000	
Endring i midlertidige forskjeller	-143 721	
Anvendt skattemessig framførbart underskudd	199 214	
Inntekt	0	
	2022	2021
Samlede ordinære skattekostnader	0	0
Midlertidige forskjeller og balanseført utsatt skatt	2022	2021
+ Driftsmidler inkl. goodwill	139 251	-4 470
+ Utestående fordringer	-347 500	-347 500
- Fremførbart skattemessig underskudd	1 225 147	1 424 361
Sum positive skatteøkende forskjeller	139 251	0
Sum negative skatteøkende forskjeller	1 572 647	1 776 331
Forskj. som ikke inngår i beregning av utsatt skatt	1 433 396	1 776 331

Note 4 - Datterselskap, tilknyttede selskap, mv.

Selskapet har aksjer i følgende datterselskaper:

Datterselskap, kontorsted:	Eierandel %	Stemme-rett %	Årsresultat siste år	Balanseført EK siste år
Buoytech AS (2022)	100,00 %	100,00 %	-32 181	-128 639

Selskapet har aksjer i følgende tilknyttede selskaper:

Tilknyttet selskap, kontorsted:	Eierandel %	Stemme-rett %	Årsresultat siste år	Balanseført EK siste år
Gråtind AS (2021), Sandane	50,00 %	50,00 %	-26 154	731 991
ERI Eiendom AS (2021), Bergen	50,00 %	50,00 %	584 300	-6 041 004
LEO4 AS (2021), Sandane	17,00 %	0,00 %	-796 987	-839 072
Norclean Technology AS (2022)	20,00 %	0,00 %	-1 075 330	-2 972 999
Hundven Eiendomsselskap AS (2022), Bergen	50,00 %	50,00 %	1 237 487	1 497 241
EFO Eigendomsinvest AS (2021), Sandane	25,00 %	25,00 %	-2 274 934	-3 011 272



E. Hundven Service og Vedlikehold AS

Noter 2022

Note 5 - Lån til tilknyttet selskap

Lån til tilknyttet selskap er gitt til:

- EFO Eiendomsinvest AS	1 523 484
- Gråtind AS	1 063 323
- LEO4 Eigedom AS	575 845
- Norclean Technology AS	225 000
- ERI Eiendom AS	475 000

Note 6 - Fordringer på konsernselskap

Fordringer og gjeld til konsernselskaper inngår med følgende beløp i regnskapspostene:

	2022	2021
Fordringer		
Andre kortsiktige fordringer	176 086	103 786
Sum fordringer	176 086	103 786
Gjeld		
Sum gjeld	0	0

Note 7 - Egenkapital

	Aksjekapital / selskapskapital	Annen egenkapital	Sum egenkapital
Pr 1.1.	500 000	6 424 566	6 924 566
Tilført fra årsresultat		730 935	730 935
Pr 31.12.	500 000	7 155 501	7 655 501

Note 8 - Selskapskapital

Selskapet har 500 aksjer pålydende kr 1 000 pr. aksje, samlet aksjekapital utgjør kr 500 000.

Selskapets aksjekapital er oppdelt i følgende aksjeklasser:

Aksjeklasse	Samlet pålydende	Antall aksjer	Pålydende pr. aksje	Stemmerett pr. aksje	Utbytterett pr. aksje
B-aksjer	499 000	499	1 000	499	499
A-aksjer	1 000	1	1 000	1	1
Sum	500 000	500	1 000		

Selskapet har en aksjonær:

Navn	Antall	Eier- andel	Stemme- rett	Utbytte- rett
------	--------	----------------	-----------------	------------------

Noter for E. Hundven Service og Vedlikehold AS

Organisasjonsnr. 989216538




E. Hundven Service og Vedlikehold AS

Noter 2022

Erik Olav Hundven 500 100,00 % 100,00 % 100,00 %

Aksjer eid av selskapets tillitsvalgte:

	Antall	Eier- andel	Stemme- rett	Utbytte- rett
Daglig leder	500	100,00 %	100,00 %	100,00 %
Medlemmer av styret	500	100,00 %	100,00 %	100,00 %



E. Hundven
Service og Vedlikehold AS
Org.nr 989216538

Årsregnskap 2022

Utarbeidet av:


SpareBank 1 | **Forretningspartner**
SR-BANK

Sparebank 1 Sr-Bank Forretningspartner A
Godkjent regnskapselskap
Grenseveien 21, 4313 SANDNES
www.sr-bank-fp.no - post@sr-bank-fp.no





E. Hundven Service og Vedlikehold AS



BankID Signing
Erik Olav Hundven
2023-06-01

Resultatregnskap


	Note	2022	2021
DRIFTSINNTEKTER OG DRIFTSKOSTNADER			
Driftsinntekter			
Salgsinntekt		731 440	729 524
Annen driftsinntekt		356 469	0
Sum driftsinntekter		1 087 909	729 524
Driftskostnader			
Varekostnad		0	601
Lønnskostnad	1	376 613	481 565
Avskrivning på varige driftsmidler	2	184 031	236 387
Annen driftskostnad		345 708	247 244
Sum driftskostnader		906 353	965 797
DRIFTSRESULTAT		181 556	-236 272
FINANSINNTEKTER OG FINANSKOSTNADER			
Finansinntekter			
Inntekt på inv. i tilknyttet selskap		400 000	0
Annen renteinntekt		150 059	415 752
Annen finansinntekt		7 535	6 616
Sum finansinntekter		557 594	422 368
Finanskostnader			
Nedskr. av andre finansielle oml. midler		0	300 000
Annen rentekostnad		8 215	3 641
Sum finanskostnader		8 215	303 641
NETTO FINANSPOSTER		549 379	118 728
ORDINÆRT RES. FØR SKATTEKOSTNAD		730 935	-117 544
Skattekostnad på ordinært resultat	3	0	0
ORDINÆRT RESULTAT		730 935	-117 544
ÅRSRESULTAT		730 935	-117 544
OVERF. OG DISPONERINGER			
Overføringer annen egenkapital		730 935	-117 544
SUM OVERF. OG DISP.		730 935	-117 544

**Balanse pr. 31.12.2022**

	Note	31.12.2022	31.12.2021
EIENDELER			
ANLEGGSMIDLER			
Varige driftsmidler			
Maskiner og anlegg	2	0	44 372
Driftsløsøre, inventar, verktøy, kontorm.	2	44 703	334 196
Sum varige driftsmidler		44 703	378 568
Finansielle anleggsmidler			
Investeringer i datterselskap	4	30 000	0
Investeringer i tilknyttet selskap	4	3 309 045	3 339 045
Lån til tilknyttet selskap	5	2 939 307	2 691 771
Investeringer i aksjer og andeler	4	8 500	348 500
Andre langsiktige fordringer	4	684 178	137 748
Sum finansielle anleggsmidler		6 971 030	6 517 064
SUM ANLEGGSMIDLER		7 015 733	6 895 632
OMLØPSMIDLER			
Fordringer			
Kundefordringer		12 500	145 241
Fordringer på konsernselskap	6	176 086	103 786
Andre kortsiktige fordringer		115 270	113 162
Sum fordringer		303 855	362 189
Investeringer			
Andre finansielle instrumenter		282 255	282 255
Sum investeringer		282 255	282 255
Bankinnskudd, kontanter o.l.		405 282	209 240
SUM OMLØPSMIDLER		991 393	853 684
SUM EIENDELER		8 007 126	7 749 316



E. Hundven Service og Vedlikehold AS



BankID Signing
Erik Olav Hundven
2023-06-01

Balanse pr. 31.12.2022

	Note	31.12.2022	31.12.2021
EGENKAPITAL OG GJELD			
EGENKAPITAL			
Innskutt egenkapital			
Selskapskapital	7,8	500 000	500 000
Sum innskutt egenkapital		500 000	500 000
Opptjent egenkapital			
Annen egenkapital	7	7 155 501	6 424 566
Sum opptjent egenkapital		7 155 501	6 424 566
SUM EGENKAPITAL		7 655 501	6 924 566
GJELD			
LANGSIKTIG GJELD			
Annen langsiktig gjeld			
Gjeld til kredittinstitusjoner		0	237 284
Øvrig langsiktig gjeld		114 930	232 081
Sum annen langsiktig gjeld		114 930	469 364
SUM LANGSIKTIG GJELD		114 930	469 364
KORTSIKTIG GJELD			
Leverandørgjeld			
Leverandørgjeld		31 656	39 398
Skyldig offentlige avgifter		69 517	167 434
Annen kortsiktig gjeld		135 523	148 554
SUM KORTSIKTIG GJELD		236 696	355 386
SUM GJELD		351 625	824 750
SUM EGENKAPITAL OG GJELD		8 007 126	7 749 316

Bergen, 30 / 05 - 2023

Erik Hundven
Styreleder / daglig leder



Noter 2022

Regnskapsprinsipper:

Årsregnskapet er satt opp i samsvar med regnskapsloven og god regnskapsskikk for små foretak.

Omløpsmidler og kortsiktig gjeld

Omløpsmidler og kortsiktig gjeld omfatter normalt poster som forfaller til betaling innen ett år etter siste dag i regnskapsåret, samt poster som knytter seg til varekretsløpet. Omløpsmidler vurderes til laveste verdi av anskaffelseskost og antatt virkelig verdi (Laveste verdis prinsipp).

Anleggsmidler og langsiktig gjeld

Anleggsmidler omfatter eiendeler bestemt til varig eie og bruk for virksomheten. Anleggsmidler er vurdert til anskaffelseskost. Varige driftsmidler føres opp i balansen og avskrives over driftsmidlets forventede økonomiske levetid. Varige driftsmidler nedskrives til virkelig verdi ved verdifall som forventes ikke å være av forbigående art. Nedskrivninger blir reversert når grunnlaget for nedskrivningen ikke lenger finnes å være til stede.

Inntektsføring

Salgsinntekten er provisjonsinntekt av formidling av leiligheter i utlandet. Inntektsføring ved salg skjer på leveringstidspunktet. Tjenester inntektsføres etter hvert som de leveres.

Fordringer

Kundefordringer føres opp i balansen til pålydende etter fradrag for avsetning til påregnelig tap. Avsetning til påregnelig tap gjøres på grunnlag av en individuell vurdering av de enkelte fordringene. I tillegg gjøres det for øvrige kundefordringer en uspesifisert avsetning for å dekke antatt tap.

Andre fordringer er også gjenstand for en tilsvarende vurdering.

Skatt

Skattekostnaden i resultatregnskapet omfatter periodens betalbare skatt som blir utlignet og forfaller til betaling i neste regnskapsår i tillegg til endring i utsatt skatt. Utsatt skatt er beregnet med skattesatsen ved utgangen av regnskapsåret (22 %) på grunnlag av skattereduserende og skatteøkende midlertidige forskjeller som eksisterer mellom regnskapsmessige og skattemessige verdier. I beregningen er det også medtatt skattemessig framførbart underskudd ved regnskapsårets utgang. Skatteøkende og skattereduserende midlertidige forskjeller som reverserer eller kan reversere i samme periode er utlignet og nettoført.



Noter 2022

Note 1 - Lønnskostnad

Selskapet har hatt 1 årsverk i regnskapsåret.

Spesifikasjon av lønnskostnader	I år	I fjor
Lønn	282 846	384 461
Arbeidsgiveravgift	63 804	73 448
Pensjonskostnader	20 735	15 519
Andre lønnsrelaterte ytelser	9 228	8 137
Totalt	376 613	481 565

Daglig leder / styreleder dekker inn årsverket i selskapet.

Note 2 - Driftsmidler

Avskrivningstabell

	Maskiner og anlegg	Driftsløsøre, inventar, verktøy, kontorm.	Sum
Anskaffelseskost pr. 1/1	391 900	1 394 508	1 786 408
+ Tilgang	0	30 698	30 698
- Avgang	220 000	1 138 526	1 358 526
Anskaffelseskost pr. 31/12	171 900	286 680	458 580
Akk. av/nedskr. pr 1/1	327 347	1 080 493	1 407 840
+ Ordinære avskrivninger	31 065	152 966	184 031
- Tilbakeført avskrivning	201 542	976 454	1 177 996
Akk. av/nedskr. pr. 31/12	156 870	257 005	413 875
Balanseført verdi pr 31/12	15 030	29 675	44 705
Prosentstørrelse for ord. avskr.	14-20	14-20	



Noter 2022

Note 3 - Skatt

Spesifikasjon av årets skattegrunnlag:	2022	
Resultat før skattekostnader	730 935	
Permanente og andre forskjeller	-388 000	
Endring i midlertidige forskjeller	-143 721	
Anvendt skattemessig framførbart underskudd	199 214	
Inntekt	0	
	2022	2021
Samlede ordinære skattekostnader	0	0
Midlertidige forskjeller og balanseført utsatt skatt		
	2022	2021
+ Driftsmidler inkl. goodwill	139 251	-4 470
+ Utestående fordringer	-347 500	-347 500
- Fremførbart skattemessig underskudd	1 225 147	1 424 361
Sum positive skatteøkende forskjeller	139 251	0
Sum negative skatteøkende forskjeller	1 572 647	1 776 331
Forskj. som ikke inngår i beregning av utsatt skatt	1 433 396	1 776 331

Note 4 - Datterselskap, tilknyttede selskap, mv.

Selskapet har aksjer i følgende datterselskaper:

Datterselskap, kontorsted:	Eierandel %	Stemme-rett %	Årsresultat siste år	Balanseført EK siste år
Buoytech AS (2022)	100,00 %	100,00 %	-32 181	-128 639

Selskapet har aksjer i følgende tilknyttede selskaper:

Tilknyttet selskap, kontorsted:	Eierandel %	Stemme-rett %	Årsresultat siste år	Balanseført EK siste år
Gråtind AS (2021), Sandane	50,00 %	50,00 %	-26 154	731 991
ERI Eiendom AS (2021), Bergen	50,00 %	50,00 %	584 300	-6 041 004
LEO4 AS (2021), Sandane	17,00 %	0,00 %	-796 987	-839 072
Norclean Technology AS (2022)	20,00 %	0,00 %	-1 075 330	-2 972 999
Hundven Eiendomsselskap AS (2022), Bergen	50,00 %	50,00 %	1 237 487	1 497 241
EFO Eigendomsinvest AS (2021), Sandane	25,00 %	25,00 %	-2 274 934	-3 011 272



Noter 2022

Note 5 - Lån til tilknyttet selskap

Lån til tilknyttet selskap er gitt til:

- EFO Eiendomsinvest AS	1 523 484
- Gråtind AS	1 063 323
- LEO4 Eigedom AS	575 845
- Norclean Technology AS	225 000
- ERI Eiendom AS	475 000

Note 6 - Fordringer på konsernselskap

Fordringer og gjeld til konsernselskaper inngår med følgende beløp i regnskapspostene:

	2022	2021
Fordringer		
Andre kortsiktige fordringer	176 086	103 786
Sum fordringer	176 086	103 786
Gjeld		
Sum gjeld	0	0

Note 7 - Egenkapital

	Aksjekapital / selskapskapital	Annen egenkapital	Sum egenkapital
Pr 1.1.	500 000	6 424 566	6 924 566
Tilført fra årsresultat		730 935	730 935
Pr 31.12.	500 000	7 155 501	7 655 501



Noter 2022

Note 8 - Selskapskapital

Selskapet har 500 aksjer pålydende kr 1 000 pr. aksje, samlet aksjekapital utgjør kr 500 000.

Selskapets aksjekapital er oppdelt i følgende aksjeklasser:

Aksjeklasse	Samlet pålydende	Antall aksjer	Pålydende pr. aksje	Stemmerett pr. aksje	Utbytterett pr. aksje
B-aksjer	499 000	499	1 000	499	499
A-aksjer	1 000	1	1 000	1	1
Sum	500 000	500	1 000		

Selskapet har en aksjonær:

Navn	Antall	Eierandel	Stemme-rett	Utbytte-rett
Erik Olav Hundven	500	100,00 %	100,00 %	100,00 %

Aksjer eid av selskapets tillitsvalgte:

	Antall	Eierandel	Stemme-rett	Utbytte-rett
Daglig leder	500	100,00 %	100,00 %	100,00 %
Medlemmer av styret	500	100,00 %	100,00 %	100,00 %