



ÅRSREGNSKAPET FOR REGNSKAPSÅRET 2024 - GENERELL INFORMASJON

Enheten

Organisasjonsnummer: 927 823 454
Organisasjonsform: Aksjeselskap
Foretaksnavn: STEEN-HANSEN GROUP AS
Forretningsadresse: c/o Steen-hansen
Hylkjeflaten 44
5109 HYLKJE

Regnskapsår

Årsregnskapets periode: 01.01.2024 - 31.12.2024

Konsern

Morselskap i konsern: Ja
Konsernregnskap lagt ved: Ja

Regnskapsregler

Regler for små foretak benyttet: Nei
Benyttet ved utarbeidelsen av årsregnskapet til selskapet: Regnskapslovens alminnelige regler
Benyttet ved utarbeidelsen av årsregnskapet til konsernet: Regnskapslovens alminnelige regler

Årsregnskapet fastsatt av kompetent organ

Bekreftet av representant for selskapet: Ulrik Ulriksen
Dato for fastsettelse av årsregnskapet: 22.05.2025

Grunnlag for avgivelse

År 2024: Årsregnskapet er elektronisk innlevert
År 2023: Tall er hentet fra elektronisk innlevert årsregnskap fra 2024

Det er ikke krav til at årsregnskapet m.v. som sendes til Regnskapsregisteret er undertegnet. Kontrollen på at dette er utført ligger hos revisor/enhetens øverste organ. Sikkerheten ivaretas ved at innsender har rolle/rettighet for innsending av årsregnskapet via Altinn, og ved at det bekreftes at årsregnskapet er fastsatt av kompetent organ.

Brønnøysundregistrene, 31.07.2025



Resultatregnskap

Beløp i: NOK	Note	2024	2023
RESULTATREGNSKAP			
Inntekter			
Salgsinntekter	2	360 800 914	286 241 519
Annen driftsinntekt		240 384	52 442
Sum inntekter		361 041 298	286 293 961
Kostnader			
Varekostnd		265 822 994	209 794 284
Lønnskostnad	3,4	30 139 697	27 035 168
Avskrivning	5	8 571 254	9 086 506
Annen driftskostnad	3	19 350 217	17 572 745
Sum kostnader		323 884 162	263 488 703
Driftsresultat		37 157 136	22 805 258
Finansinntekter og finanskostnader			
Renteinntekt fra foretak i samme konsern		81 520	81 485
Annen finansinntekt		813 691	597 562
Sum finansinntekter		895 211	679 047
Rentekostnad til foretak i samme konsern		0	65 828
Annen finanskostnad		4 680 641	3 474 657
Sum finanskostnader		4 680 641	3 540 485
Netto finans		-3 785 430	-2 861 438
Resultat før skattekostnad		33 371 706	19 943 820
Skattekostnad		7 325 142	4 097 344
Årsresultat		26 046 564	15 846 476
Overføringer og disponeringer			
Avgitt konsernbidrag	7	14 272 772	6 054 356
Overføring annen egenkapital		11 773 793	9 792 118
Sum overføringer og disponeringer		26 046 565	15 846 474



Balanse

Beløp i: NOK	Note	2024	2023
BALANSE - EIENDELER			
Anleggsmidler			
Immaterielle eiendeler			
Forskning og utvikling	5	9 768 577	7 495 139
Sum immaterielle eiendeler		9 768 577	7 495 139
Varige driftsmidler			
Driftsløsøre, inventar og lignende	5	42 581 664	48 793 089
Anlegg under utførelse	5	0	0
Sum varige driftsmidler		42 581 664	48 793 089
Finansielle anleggsmidler			
Investering i datterselskap	8	12 561	12 561
Lån til foretak i samme konsern	9	4 963 687	4 882 167
Andre Ingsiktige fordringer	4	116 397	35 154
Sum finansielle anleggsmidler		5 092 645	4 929 882
Sum anleggsmidler		57 442 886	61 218 110
Omløpsmidler			
Varer			
Varer	10	27 620 665	36 331 032
Sum varer		27 620 665	36 331 032
Fordringer			
Kundefordringer	9,11	87 518 996	53 510 958
Andre kortsiktige fordringer	11	3 294 938	2 259 624
Sum fordringer		90 813 934	55 770 582
Bankinnskudd, kontanter og lignende			
Bankinnskudd, kontanter og lignende	12	1 387 832	0
Sum bankinnskudd, kontanter og lignende		1 387 832	0
Sum omløpsmidler		119 822 431	92 101 614
SUM EIENDELER		177 265 317	153 319 724



Balanse

Beløp i: NOK	Note	2024	2023
BALANSE - EGENKAPITAL OG GJELD			
Egenkapital			
Innskutt egenkapital			
Aksjekapital	7,13	1 999 748	1 999 748
Annen innskutt egenkapital	7	4 223 972	4 223 972
Sum innskutt egenkapital		6 223 720	6 223 720
Opptjent egenkapital			
Annen egenkapital	7	91 139 965	79 366 172
Sum opptjent egenkapital		91 139 965	79 366 172
Sum egenkapital		97 363 685	85 589 892
Gjeld			
Langsiktig gjeld			
Utsatt skatt	6	2 445 834	2 063 574
Sum avsetninger for forpliktelser		2 445 834	2 063 574
Annen langsiktig gjeld			
Gjeld til kredittinstitusjoner	9	30 000 000	34 000 000
Sum annen langsiktig gjeld		30 000 000	34 000 000
Sum langsiktig gjeld		32 445 834	36 063 574
Kortsiktig gjeld			
Gjeld til kredittinstitusjoner	12	20 322 634	2 848 862
Leverandørgjeld		12 493 866	15 499 912
Betalbar skatt		5 280 723	2 247 677
Skyldige offentlige avgifter		5 812 113	6 098 320
Annen kortsiktig gjeld		3 546 460	3 316 398
Sum kortsiktig gjeld		47 455 796	30 011 169
Sum gjeld		79 901 630	66 074 743
SUM EGENKAPITAL OG GJELD		177 265 315	151 664 635



Konsernets resultatregnskap

Beløp i: NOK	Note	2024	2023
RESULTATREGNSKAP			
Inntekter			
Salgsinntekter	2	360 967 611	289 377 149
Annen driftsinntekt		448 432	57 960
Sum inntekter		361 416 043	289 435 109
Kostnader			
Varekostnad		270 244 728	210 340 334
Lønnskostnad	3	32 464 853	28 794 683
Avskrivning	4	29 092 837	29 595 493
Annen driftskostnad	3,5	22 332 917	20 039 321
Sum kostnader		354 135 335	288 769 831
Driftsresultat		7 280 708	665 278
Finansinntekter og finanskostnader			
Inntekt på investering i datterselskap	6	0	0
Renteinntekt fra foretak i samme konsern	6	0	0
Annen renteinntekt		810 472	567 205
Annen finansinntekt		1 814 910	32 037
Sum finansinntekter		2 625 382	599 242
Annen rentekostnad		11 430 756	9 966 561
Annen finanskostnad		9 639	527 781
Sum finanskostnader		11 440 395	10 494 342
Netto finans		-8 815 013	-9 895 100
Resultat før skattekostnad		-1 534 305	-9 229 822
Skattekostnad	7	1 638 030	177 854
Årsresultat		-3 172 335	-9 407 676
Overføringer og disponeringer			
Overføring annen egenkapital	8	-3 172 334	-9 407 674
Sum overføringer og disponeringer		-3 172 334	-9 407 674



Konsernets resultatregnskap

Beløp i: NOK	Note	2024	2023
---------------------	-------------	-------------	-------------



Konsernets balanse

Beløp i: NOK	Note	2024	2023
BALANSE - EIENDELER			
Anleggsmidler			
Immaterielle eiendeler			
Utsatt skattefordel		1 985 835	217 053
Goodwill	4	71 281 700	81 464 800
Kunderelasjoner	4	70 700 000	80 800 000
Forskning og utvikling	4	9 768 577	7 495 139
Sum immaterielle eiendeler		153 736 112	169 976 992
Varige driftsmidler			
Maskiner og anlegg	4	41 558 369	47 562 890
Driftsløsøre, inventar og lignende	4	2 033 740	2 290 663
Sum varige driftsmidler		43 592 109	49 853 553
Finansielle anleggsmidler			
Investering i datterselskap	9	0	0
Lån til foretak i samme konsern		0	0
Andre langsiklige fordringer		348 198	339 967
Sum finansielle anleggsmidler		348 198	339 967
Sum anleggsmidler		197 676 419	220 170 512
Omløpsmidler			
Varer			
Varer	11	56 679 937	56 192 791
Sum varer		56 679 937	56 192 791
Fordringer			
Kundefordringer		42 951 869	42 110 852
Andre kortsiktige fordringer	12	8 522 152	4 390 950
Sum fordringer		51 474 021	46 501 802
Bankinnskudd, kontanter og lignende			
Bankinnskudd, kontanter og lignende	13	9 984 132	375 886
Sum bankinnskudd, kontanter og lignende		9 984 132	375 886



Konsernets balanse

Beløp i: NOK	Note	2024	2023
Sum omløpsmidler		118 138 090	103 070 479
SUM EIENDELER		315 814 509	323 240 991
BALANSE - EGENKAPITAL OG GJELD			
Egenkapital			
Innskutt egenkapital			
Selskapskapital	8,14	216 965	216 965
Overkurs	8	100 000 000	100 000 000
Sum innskutt egenkapital		100 216 965	100 216 965
Opptjent egenkapital			
Annen egenkapital	8	46 571 074	47 468 545
Omregningsdifferanse	8	308 291	1 004 366
Sum opptjent egenkapital		46 879 365	48 472 911
Sum egenkapital		147 096 330	148 689 876
Gjeld			
Langsiktig gjeld			
Utsatt skatt	7	18 100 342	19 972 246
Sum avsetninger for forpliktelser		18 100 342	19 972 246
Annen langsiktig gjeld			
Gjeld til kredittinstitusjoner	10	105 000 000	119 000 000
Sum annen langsiktig gjeld		105 000 000	119 000 000
Sum langsiktig gjeld		123 100 342	138 972 246
Kortsiktig gjeld			
Gjeld til kredittinstitusjoner	13	20 322 634	2 887 896
Leverandørgjeld		13 222 051	16 496 685
Betalbar skatt	7	5 280 723	2 348 730
Skyldige offentlige avgifter		5 960 949	6 098 320
Utbytte		0	0
Kortsiktig konserngjeld		0	0
Annen kortsiktig gjeld		831 478	7 747 238



Konsernets balanse

Beløp i: NOK	Note	2024	2023
Sum kortsiktig gjeld		45 617 835	35 578 869
Sum gjeld		168 718 177	174 551 115
SUM EGENKAPITAL OG GJELD		315 814 507	323 240 991



STEEN-HANSEN GROUP AS

Årsrapport for 2024

Årsberetning

Årsregnskap og konsernregnskap

- Resultatregnskap
- Balanse
- Kontantstrømoppstilling
- Noter

Revisjonsberetning



STEEN-HANSEN GROUP AS

Hylkjeflaten 44, 5109 HYLKJE

Org. nr. 927 823 454

ÅRSBERETNING 2024

Virksomhetens art, og hvor den drives

Steen-Hansen Group AS er morselskapet i et globalt ledende konsern («Steen-Hansen») innen utvikling, produksjon og salg av notbehandlingsprodukter til havbruksnæringen og spesialiserte malingsprodukter til industri. Konsernet utfører også leieproduksjon av malingsprodukter for andre virksomheter. Selskapet har sin virksomhet på Hylkje i Bergen kommune.

Konsernet driver sin virksomhet fra lokaler på Hylkje i Bergen kommune samt i Puerto Montt, Chile. Konsernet består av det heleide datterselskapet Steen-Hansen AS, som igjen eier 100% av selskapet Steen-Hansen Chile SpA. Steen-Hansen AS er konsernets primære driftsselskap med produksjon, salg og distribusjon av varer nasjonalt og internasjonalt. Selskapet i Chile driver med salg, distribusjon og oppfølging av Steen-Hansens produkter i Chile.

Redegjørelse for årsregnskapet

(2023 i parentes)

Konsernet opplevde solid vekst sammenlignet med 2023, med en omsetning på mNOK 361,4 (mNOK 289,4) og generelt god etterspørsel både i Norge og i internasjonale markeder. Selskapet har kontinuerlig fokus på produktforbedringer, med en effektiv tilvirkningsprosess i moderne produksjonsfasiliteter. Konsernet opplever likevel press på marginene i en konkurranseutsatt næring.

Konsernets driftsresultat før avskrivninger ble mNOK 36,4 (mNOK 30,3), mens driftsresultat etter avskrivninger ble mNOK 7,3 (mNOK 0,7). Konsernet hadde i 2024 et underskudd på mNOK 3,2 etter skatt (mNOK -9,4).

Konsernets egenkapital ved utgangen av året var mNOK 147,1 (mNOK 148,7), som utgjorde 46,6% (46,0%) av totalkapitalen.

Morselskapets driftsresultat etter avskrivninger ble mNOK -0,8 (mNOK -1,0), og årsresultatet etter skatt ble mNOK 8,4 (mNOK 0,0).

Morselskapets egenkapital ved utgangen av året var mNOK 175,5 (mNOK 167,1).



STEEN-HANSEN GROUP AS

Hylkjeflaten 44, 5109 HYLKJE

Org. nr. 927 823 454

ÅRSBERETNING 2024

Fortsatt drift

I samsvar med regnskapsloven § 3-3a bekreftes det at forutsetningene om fortsatt drift er til stede. Til grunn for antagelsen ligger resultatprognoser for 2025 og konsernets langsiktige strategiske prognoser for årene fremover. Konsernet er i en sunn økonomisk og finansiell stilling.

Finansiell risiko

Markedsrisiko

Selskapet er eksponert for finansiell risiko på ulike områder, herunder utvikling i råvarepriser, valutakurser og rentenivå, og jobber målrettet med å håndtere og redusere den finansielle risikoen i størst mulig grad. Selskapet følger nøye med på den rådende uforutsigbare utviklingen i tollsatser og eventuelle konsekvenser dette måtte ha for selskapet.

Kreditrisiko

Risikoen for tap på fordringer er vurdert som lav. Selskapet har hittil ikke hatt vesentlige tap på fordringer.

Likviditetsrisiko

Selskapet vurderer likviditeten som tilfredsstillende.

Netto kontantstrøm for konsernet fra operasjonelle aktiviteter var mNOK 10,9 (mNOK 26,6), netto kontantstrøm fra investeringsaktiviteter var mNOK -4,7 (mNOK -4,9) og netto kontantstrømmer fra finansieringsaktiviteter var mNOK 3,4 (mNOK -25,0).

Resultatdisponering

Styret foreslår følgende disponering av årsresultatet i Steen-Hansen Group AS:

Overført til annen egenkapital: kr 8 379 664,-

Sum disponert: kr 8 379 664,-

Arbeidsmiljø

Arbeidsmiljøet og den generelle trivselen på arbeidsplassen oppleves som bra. Det har ikke forekommet eller blitt rapportert alvorlige arbeidsuhell eller ulykker i 2024 som har resultert i store personskader eller materielle skader. I 2024 var det totale sykefraværet på 7,8% (4,0%), hvorav 1,5% (1,8%) var korttidsfravær og 6,3% (2,2%) var langtidsfravær.



STEEN-HANSEN GROUP AS

Hylkjeflaten 44, 5109 HYLKJE

Org. nr. 927 823 454

ÅRSBERETNING 2024

Likestilling

Pr. 31.12.23 var det 36 ansatte i konsernet, hvorav 25 menn og 11 kvinner. Steen-Hansen Group AS har ikke hatt ansatte i 2024. Pr. 31.12.24 bestod styret av 5 medlemmer, hvorav 2 kvinne og 3 menn.

Diskriminering

Diskrimineringslovens formål er å fremme likestilling, sikre like muligheter og rettigheter og å hindre diskriminering på grunn av kjønn, etnisitet, nasjonal opprinnelse, avstamning, hudfarge, språk, religion og livssyn. Steen-Hansen har som mål å være en arbeidsplass hvor det ikke forekommer diskriminering.

Selskapet og konsernet følger Lov om virksomheters åpenhet og arbeid med grunnleggende menneskerettigheter og anstendige arbeidsforhold (åpenhetsloven). Årets redegjørelse om selskapets aktsomhetsvurderinger i henhold til åpenhetsloven publiseres på selskapets hjemmesider innen 30.06.2025.

Ytre miljø

Steen-Hansen arbeider kontinuerlig for at virksomheten, produktene og bruken av disse skal medføre minst mulig miljøavtrykk. All produksjon foregår i topp moderne fasiliteter med vannbaserte produkter, og alle produkter tilfredsstiller alle relevante krav fra myndigheter i markedene hvor Steen-Hansen opererer.

Fremtidig utvikling

Selskapet baserer seg på utvikling, produksjon og salg av industrielle malings- og havbruksprodukter. Steen-Hansens laboratorium forsker kontinuerlig på bruk av tilgjengelige og miljøvennlige råvarer for å optimalisere, utvikle og dokumentere sin produktportefølje. Styret er av den oppfatning at selskapet vil ha en god og positiv utvikling i kommende år.

Hendelser etter balansedagen

Det er ikke inntrådt forhold etter regnskapsårets slutt som er av betydning for bedømmelsen av regnskapet for 2024.

Forsikring for styrets medlemmer og daglig leder

Steen-Hansen har tegnet forsikring for styret og daglig leder.



STEEN-HANSEN GROUP AS







Hylkjeflaten 44, 5109 HYLKJE

Org. nr. 927 823 454

ÅRSBERETNING 2024

31. desember 2024

22.april 2025

 Claes-Olov Bodell Styrets leder	 David Anders Lowe Rehnberg Styremedlem	 Johanna Hedman Palm Styremedlem
 Ingar Fiskerstrand Styremedlem	 Nina Møgster Styremedlem	 Ulrik Ulriksen Daglig leder



STEEN-HANSEN GROUP AS

Resultatregnskap

Mørselskap			Konsern		
2024	2023		Note	2024	2023
-	-	Driftsinntekter			
-	-	Salgsinntekt	2	360,967,611	289,377,149
-	-	Annen driftsinntekt		448,432	57,960
-	-	Sum driftsinntekter		<u>361,416,043</u>	<u>289,435,109</u>
-	-	Driftskostnader			
-	-	Varekostnad		270,244,728	210,340,334
-	-	Lønnskostnad	3	32,464,853	28,794,683
-	-	Avskrivning	4	29,092,837	29,595,493
822,110	1,026,192	Annen driftskostnad	3, 5	22,332,917	20,039,321
822,110	1,026,192	Sum driftskostnader		<u>354,135,335</u>	<u>288,769,831</u>
-822,110	-1,026,192	Driftsresultat		<u>7,280,709</u>	<u>665,278</u>
		Finansinntekter og finanskostnader			
15,934,930	7,761,995	Inntekt på investering i datterselskap	6	-	-
-	65,828	Renteinntekt fra foretak i samme konsern	6	-	-
1,861	1,681	Annen renteinntekt		810,472	567,205
-	-	Annen finansinntekt		1,814,910	32,037
6,735,018	6,803,312	Annen rentekostnad		11,430,756	9,966,561
-	-	Annen finanskostnad		9,639	527,781
9,201,774	1,026,192	Netto finansposter		<u>-8,815,014</u>	<u>-9,895,099</u>
8,379,664	-	Resultat før skattekostnad		<u>-1,534,305</u>	<u>-9,229,821</u>
-	-	Skattekostnad	7	1,638,030	177,854
8,379,664	-	Årsresultat		<u>-3,172,334</u>	<u>-9,407,674</u>
8,379,664	-	Overføringer og disponeringer			
8,379,664	-	Overføringer annen egenkapital	8	-3,172,334	-9,407,674
8,379,664	-	Sum disponert		<u>-3,172,334</u>	<u>-9,407,674</u>



Steen-Hansen Group AS

Kontantstrømoppstilling

Morselskap			Konsern	
2024	2023	Note	2024	2023
Kontantstrømmer fra operasjonelle aktiviteter				
8,379,664	-		-1,534,305	-9,229,821
-	-		-845,743	-17,228
-	-		29,092,837	29,595,493
-	-		240,384	31,867
-	-		-487,146	8,770,446
-	-		-841,017	9,241,039
1,044	-		-4,131,202	1,938,272
-83,036	163,495		-3,274,634	-18,616,531
-	-		-4,121,137	6,413,509
-	-		-3,183,635	-1,572,685
8,297,672	163,495		10,914,403	26,554,362
Kontantstrømmer fra investeringsaktiviteter				
-	-		-5,066,663	-5,268,030
-	-		334,000	423,000
-	-		-8,231	-60,665
0	0		-4,740,894	-4,905,694
Kontantstrømmer fra finansieringsaktiviteter				
-	-	13	17,434,737	(10,836,194)
-10,000,000	-10,000,000	10	-14,000,000	-14,136,640
1,655,089	9,842,593		-	-
-	-		-	-
-8,344,911	-157,407		3,434,737	-24,972,834
-47,239	6,088		9,608,246	-3,324,166
57,407	51,319		375,886	3,700,053
10,168	57,407		9,984,132	375,886



Steen-Hansen Group AS mor og konsern

Noter til årsregnskap 2024

Note 1 - Regnskapsprinsipper

Årsregnskapet er satt opp i samsvar med regnskapslovens bestemmelser og god regnskapsskikk.

Konsernet

Konsernet består av morselskapet Steen-Hansen Group AS og det heleide datterselskapet Steen-Hansen AS, samt indirekte datterselskapet Steen-Hansen Chile S.p.a. (heleid av Steen-Hansen AS). Konsernet ble dannet januar 2022.

Konsolideringsprinsipper

Datterselskaper blir konsolidert fra det tidspunkt kontrollen er overført til konsernet (oppkjøpstidspunktet).

I konsernregnskapet erstattes posten aksjer i datterselskaper med datterselskapets eiendeler og gjeld. Konsernregnskapet utarbeides som om konsernet var en økonomisk enhet. Transaksjoner, urealisert fortjeneste og mellomværende mellom selskapene i konsernet elimineres.

Datterselskap føres i konsernregnskapet basert på morselskapets anskaffelseskost. Anskaffelseskost tilordnes identifiserbare eiendeler og gjeld i datterselskapet, som oppføres i konsernregnskapet til virkelig verdi på oppkjøpstidspunktet. Eventuell merverdi ut over hva som kan henføres til identifiserbare eiendeler og gjeld, balanseføres som goodwill. Goodwill behandles som en residual og balanseføres med den andelen som er observert i oppkjøpstransaksjonen. Merverdi i konsernregnskapet avskrives over de oppkjøpte eiendelenes forventede levetid.

Valuta

Regnskapet er presentert i norske kroner. Transaksjoner i utenlandsk valuta omregnes til kursen på transaksjonstidspunktet. Pengeposter i utenlandsk valuta omregnes til norske kroner ved å benytte balansedagens kurs. Ikke-pengeposter som måles til historisk kurs uttrykt i utenlandsk valuta, omregnes til norske kroner ved å benytte valutakursen på transaksjonstidspunktet. Ikke-pengeposter som måles til virkelig verdi uttrykt i utenlandsk valuta, omregnes til valutakursen fastsatt på måletidspunktet. Valutakursendringer resultatføres løpende i regnskapsperioden under andre finansposter. Konsoliderte enheter med funksjonell valuta i utlands valuta, omregnes til norske kroner med sluttkurs for balansen og gjennomsnittlig kurs for resultatposter.

Driftsinntekter og kostnader

Inntektsføring skjer i samsvar med opptjeningsprinsippet som er leveringstidspunktet for salg av tjenester. Salg av tjenester inntektsføres etter hvert som tjenestene utføres.



Steen-Hansen Group AS mor og konsern

Noter til årsregnskap 2024

Kostnader medtas etter sammenstillingsprinsippet, dvs. at kostnader medtas i samme periode som tilhørende inntekter inntektsføres.

Hovedregel for vurdering og klassifisering av eiendeler og gjeld

Eiendeler bestemt til varig eie eller bruk er klassifisert som anleggsmidler. Andre eiendeler er klassifisert som omløpsmidler. Fordringer som skal tilbakebetales innen ett år er klassifisert som omløpsmidler. Ved klassifisering av kortsiktig og langsiktig gjeld er tilsvarende kriterier lagt til grunn. Anleggsmidler vurderes til anskaffelseskost. Anleggsmidler med begrenset økonomisk levetid avskrives planmessig. Langsiktig lån balanseføres til nominelt mottatt beløp på etableringstidspunktet.

Omløpsmidler vurderes til laveste av anskaffelseskost og virkelig verdi. Kortsiktig gjeld balanseføres til nominelt mottatt beløp på etableringstidspunktet. Kortsiktig gjeld oppskrives ikke til virkelig verdi som følge av renteendring.

Enkelte poster er vurdert etter andre prinsipper og redegjøres for nedenfor.

Nedskrivning av anleggsmidler

Ved indikasjon om balanseført verdi av anleggsmidler er høyere enn virkelig verdi, foretas det test av verdifall. Testen foretas for det laveste nivå av anleggsmidler som har selvstendige kontantstrømmer. Hvis balanseført verdi er høyere enn både salgsverdi og gjenvinnbart beløp (nåverdi ved fortsatt bruk/eie), foretas det nedskrivning til det høyeste av salgsverdi og gjenvinnbart beløp.

Tidligere nedskrivninger, med unntak for nedskrevet goodwill, reverseres hvis forutsetningene for nedskrivningen ikke lenger er til stede.

Immaterielle eiendeler

Immaterielle eiendeler er balanseført i den utstrekning kriteriene for balanseføring er oppfylt.

Regnskapsprinsipper for aksjer i datterselskap

Kostmetoden brukes som prinsipp for investeringer i datterselskaper og tilknyttede selskaper i selskapsregnskapet. Kostprisen økes når midler tilføres ved kapitalutvidelse, eller når det gis konsemsbidrag til datterselskaper. Mottatte utdelinger resultatføres i utgangspunktet som inntekt. Utdelinger som overstiger andel opptjent egenkapital etter kjøpet føres som reduksjon i anskaffelseskost. Utbytte/konsemsbidrag fra datterselskap regnskapsføres det samme året som datterselskapet avsetter beløpet. Utbytte fra andre selskaper regnskapsføres som finansinntekt når utbytte er vedtatt.



Steen-Hansen Group AS mor og konsern

Noter til årsregnskap 2024

I konsernregnskapet brukes egenkapitalmetoden som prinsipp for investeringer i tilknyttede selskaper. Bruk av metoden fører til at regnskapsført verdi i balansen tilsvarer andelen av egenkapitalen i de tilknyttede selskapet, korrigert for eventuelle gjenværende merverdier fra kjøpet og urealiserte internegevinster. Resultatandelen i resultatregnskapet baseres på andelen av resultatet etter skatt i det tilknyttede selskapet, og korrigeres for eventuelle avskrivninger på merverdier og urealiserte gevinster. I resultatregnskapet vises resultatdelen under finansposter.

Andre anleggsaksjer

Anleggsaksjer hvor selskapet ikke har betydelig innflytelse, balanseføres til anskaffelseskost. Investeringene blir nedskrevet til virkelig verdi dersom verdifallet ikke er forbigående.

Fordringer

Kundefordringer og andre fordringer er oppført i balansen til pålydende etter fradrag for avsetning til forventet tap.

Avsetning til tap gjøres på grunnlag av individuelle vurderinger av de enkelte fordringene. I tillegg gjøres det for øvrige kundefordringer en uspesifisert avsetning for å dekke antatt tap.

Bankinnskudd, kontanter o.l.

Bankinnskudd, kontanter o.l. inkluderer kontanter, bankinnskudd og andre betalingsmidler med forfalls-dato som er kortere enn tre måneder fra anskaffelse.

Varebeholdninger

Lager av innkjøpte varer er verdsatt til laveste av anskaffelseskost og virkelig verdi. Anskaffelseskost vurderes etter gjennomsnittsmetoden. Egentilvirkede ferdigvarer og varer under tilvirkning er vurdert til full tilvirkningskost. Det foretas nedskrivning for påregnelig ukurans.

Skatter

Skattekostnaden i resultatregnskapet omfatter både periodens betalbare skatt og endring i utsatt skatt. Utsatt skatt er beregnet med 22% på grunnlag av de midlertidige forskjeller som eksisterer mellom regnskapsmessige og skattemessige verdier, samt ligningsmessig underskudd til fremføring ved utgangen av regnskapsåret. Skatteøkende og skattereduserende midlertidige forskjeller som reverserer eller kan reversere i samme periode er utlignet og nettoført. Netto utsatt skattefordel balanseføres i den grad det er sannsynlig at denne kan bli nyttiggjort.

Forskning og utvikling

Utgifter til forskning og utvikling balanseføres i den grad man kan identifisere en fremtidig økonomisk fordel knyttet til utvikling av en identifiserbar immaterielle eiendel og hvor



Steen-Hansen Group AS mor og konsern

Noter til årsregnskap 2024

anskaffelseskost kan måles pålitelig. I motsatt fall kostnadsføres slike utgifter løpende. Balanseført forskning og utvikling avskrives lineært over økonomisk levetid.

Kontantstrømoppstilling

Kontantstrømoppstillingen er utarbeidet etter den indirekte metoden. Ved bruk av den indirekte metoden rapporteres kontantstrømmene brutto fra investerings- og finansieringsaktiviteter, mens det regnskapsmessige resultater avstemmes mot netto kontantstrøm fra operasjonelle aktiviteter. Kontanter og kontantekvivalenter omfatter kontanter, bankinnskudd og andre kortsiktige, likvide plasseringer.

Note 2 - Salgsinntekter

Morselskapet

Morselskapet har ingen salgsinntekt.

Konsernet

<i>Virksomhetsområde</i>	2024	2023
Salg av havbruksprodukter	339,321,117	264,296,785
Annet	21,646,494	25,080,364
Sum	360,967,611	289,377,149

<i>Geografisk fordeling</i>	2024	2023
Norge	205,202,652	220,380,035
Utland	155,764,959	68,997,114
Sum	360,967,611	289,377,149

Note 3 - Lønnskostnader

Morselskapet

Selskapet har ikke hatt noen ansatte i 2024, og er ikke pliktig til å ha OTP avtale.

<i>Godtgjørelse til styre</i>	2024	2023
Styrehonorar	342,300	171,150
Sum	342,300	171,150



Steen-Hansen Group AS mor og konsern

Noter til årsregnskap 2024

<i>Kostnader til revisor</i>	2024	2023
Revisjonshonorar	156,501	189,713
Andre tjenester utenfor revisjon	25,700	144,900
Sum	182,201	334,613

Konsernet

Per 31.12.2024 hadde konsernet sysselsatt 35 årsverk (30 per 31.12.2023).

<i>Lønnskostnader m.m.</i>	2024	2023
Lønnskostnader	25,219,599	22,262,877
Arbeidsgiveravgift	4,089,238	3,681,494
Pensjonsytelser	1,559,267	1,427,773
Andre ytelser	1,596,748	1,422,540
Sum	32,464,853	28,794,683

<i>Kostnader til revisor</i>	2024	2023
Revisjonshonorar	492,114	629,427
Andre tjenester utenfor revisjon	127,680	257,700
Sum	619,794	887,127

<i>Ytelser til ledende personer</i>	2024	2023
Lønn/honorar	2,688,000	2,500,031
Pensjonsutgifter	129,188	130,278
Annen godtgjørelse	365,657	358,141
Sum	3,182,845	2,988,449

Pensjonsforpliktelser

Selskap i konsernet er pliktig til å ha tjenstepensjonsordning etter lov om obligatorisk tjenstepensjon. Selskapets pensjonsordninger tilfredsstiller kravene i denne loven.

Lån og sikkerhetsstillelse til ledende personer og aksjeeiere mv.

Det er ikke gitt lån eller sikkerhetsstillelse til ledende personer eller aksjeeiere.



Steen-Hansen Group AS mor og konsern

Noter til årsregnskap 2024

Note 4 - Immaterielle eiendeler og varige driftsmidler

Konsernet – immaterielle eiendeler

2024	FoU	Kunderelasjoner	Goodwill*	Sum
Anskaffelseskost pr. 1.1.	17,592,698	101,000,000	101,831,000	220,423,698
Tilgang	4,448,572	0	0	4,448,572
Avgang	0	0	0	0
Aktivering anlegg under utførelse*	0	0	0	0
Anskaffelseskost pr. 31.12.	22,041,270	101,000,000	101,831,000	224,872,270
Akkumulerte avskrivninger				
01.01	10,097,559	20,200,000	20,366,200	50,663,759
Årets nedskrivning	0	0	0	0
Årets avskrivninger	2,175,133	10,100,000	10,183,100	22,458,233
Akk. avskr. og, nedskr. pr. 31.12.	12,272,693	30,300,000	30,549,300	73,121,993
Bokført verdi pr. 31.12.	9,768,577	70,700,000	71,281,700	151,750,276

Økonomisk levetid	10 år	10 år	10
Avskrivningsplan	Lineært	Lineært	Lineært

2023	FoU	Kunderelasjoner	Goodwill*	Sum
Anskaffelseskost pr. 1.1.	14,601,545	101,000,000	101,831,000	217,432,545
Tilgang	2,991,153	0	0	2,991,153
Avgang	0	0	0	0
Aktivering anlegg under utførelse*	0	0	0	0
Anskaffelseskost pr. 31.12.	17,592,698	101,000,000	101,831,000	220,423,698
Akkumulerte avskrivninger				
01.01	8,015,039	10,100,000	10,183,100	28,298,139
Årets nedskrivning	0	0	0	0
Årets avskrivninger	2,082,519	10,100,000	10,183,100	22,365,619
Akk. avskr. og, nedskr. pr. 31.12.	10,097,559	20,200,000	20,366,200	50,663,759
Bokført verdi pr. 31.12.	7,495,139	80,800,000	81,464,800	169,759,938

Økonomisk levetid	10 år	10 år	10
Avskrivningsplan	Lineært	Lineært	Lineært



Steen-Hansen Group AS mor og konsern

Noter til årsregnskap 2024

*Goodwill har oppstått i forbindelse med oppkjøp av Steen-Hansen AS og avskrives over mer enn 5 år. Dette begrunnes med datterselskapet beviser evne til å bygge og forsvare en ledende posisjon i sitt marked over tid gjennom utvikling av produkter som er miljøvennlige og fremtidsrettet, bevaring av nøkkelasatte og vedlikehold av langsiktige kunderelasjoner.

Konsernet – varige driftsmidler

2024	Anlegg under utførelse	Driftsløsøre	Sum
Anskaffelseskost pr. 1.1.	0	72,154,847	72,154,847
Tilgang	0	466,775	466,775
Avgang	0	93,616	93,616
Aktivering anlegg under utførelse*	0	0	0
Anskaffelseskost pr. 31.12.	0	72,528,006	72,528,006
Akkumulerte avskrivninger			
01.01	0	22,301,294	22,301,294
Årets nedskrivning	0	0	0
Årets avskrivninger	0	6,634,603	6,634,603
Akk. avskr. og, nedskr. pr. 31.12.	0	28,935,898	28,935,898
Bokført verdi pr. 31.12.	0	43,592,109	43,592,109

Økonomisk levetid	5 år	5-10 år
Avskrivningsplan	Lineært	Lineært

2023	Anlegg under utførelse	Driftsløsøre	Sum
Anskaffelseskost pr. 1.1	2,080,168	68,042,737	70,122,905
Tilgang	0	2,423,075	2,423,075
Avgang	0	391,133	391,133
Aktivering anlegg under utførelse*	-2,080,168	2,080,168	0
Anskaffelseskost pr. 31.12.	0	72,154,847	72,154,847
Akkumulerte avskrivninger			
01.01	0	15,071,420	15,071,420
Årets nedskrivning	0	0	0
Årets avskrivninger	0	7,229,874	7,229,874
Akk. avskr. og, nedskr. pr. 31.12.	0	22,301,294	22,301,294
Bokført verdi pr. 31.12.	0	49,853,553	49,853,553

Økonomisk levetid	5 år	5-10 år
Avskrivningsplan	Lineært	Lineært



Steen-Hansen Group AS mor og konsern

Noter til årsregnskap 2024

*Aktivering anlegg under utførelse gjelder omklassifisering av driftsmidler under utførelse, som har blitt ferdigstilt og tatt i bruk i virksomheten.

Selskapet har pr 31.12 løpende leieavtaler for driftsmidler. Rest løpetid på driftsmidler er fra 8 til 60 måneder.

	2024	2023
Total årsleie	524,292	573,551

Note 5 - Driftskostnader

Morselskapet

	2024	2023
Fremmede tjenester (regnskap, revisjon, andre frem tj,)	194,313	417,013
Annet	627,796	609,179
Sum andre driftskostnader	822,110	1,026,192

Konsernet

	2024	2023
Lokaler	7,794,877	6,849,873
Reparasjon og vedlikehold	1,395,196	808,859
Annet	13,142,845	12,380,589
Sum andre driftskostnader	22,332,917	20,039,321



Steen-Hansen Group AS mor og konsern

Noter til årsregnskap 2024

Note 6 - Transaksjoner med selskap i samme konsern (Morselskapet)

Selskapet har hatt følgende transaksjoner med selskap i samme konsern:

Selskap	2024	2023	Art
Steen-Hansen AS	15,934,930	7,761,995	Mottatt konsernbidrag
Steen-Hansen AS	0	65,828	Renteinntekter
Sum	15,934,930	7,827,823	

Mellomværende med selskap i samme konsern:

Andre kortsiktige fordringer	2024	2023	Art
Steen-Hansen AS	-	1,655,089	Konsernbidrag
Sum andre kortsiktige fordringer	-	1,655,089	



Steen-Hansen Group AS mor og konsern

Noter til årsregnskap 2024

Note 7 - Skatt

Morselskapet

	2024	2023
Årets skattekostnad		
Resultatført skatt på ordinært resultat:	0	0
Betalbar skatt	0	0
Endring i utsatt skatt	0	0
Skattekostnad ordinært resultat	0	0
Skattepliktig inntekt:		
Ordinært resultat før skatt	8,379,664	-7,761,995
Permanente forskjeller	-15,934,931	0
Endring i midlertidige forskjeller	0	0
Anvendelse av fremførbart underskudd	0	0
Mottatt konsernbidrag	7,555,267	7,761,995
Avgitt konsernbidrag	0	0
Skattepliktig inntekt	0	0
Betalbar skatt i balansen:		
Betalbar skatt på årets resultat	0	0
Betalbar skatt på avgitt konsernbidrag	0	0
Betalbar skatt på mottatt konsernbidrag	0	0
Sum betalbar skatt i balansen	0	0

Skatteeffekten av midlertidige forskjeller og underskudd til fremføring som har gitt opphav til utsatt skatt og utsatte skattefordeler, spesifisert på typer av midlertidige forskjeller:

	2024	2023
Varige driftsmidler	0	0
Fordringer	0	0
Varebeholdning	0	0
Andre avsetninger for forpliktelser	0	0
Netto pensjonsmidler	0	0
Sum	0	0
Akkumulert fremførbart underskudd	0	0
Grunnlag for beregning av utsatt skatt	0	0
Utsatt skattefordel / skatt (22 %)	0	0



Steen-Hansen Group AS mor og konsern

Noter til årsregnskap 2024

Konsernet

Årets skattekostnad	2024	2023
Resultatført skatt på ordinært resultat:	0	0
Betalbar skatt	6,942,882	3,997,629
Endring i utsatt skatt	-5,304,852	-3,819,775
Skattekostnad ordinært resultat	1,638,030	177,854
Skattepliktig inntekt:		
Ordinært resultat før skatt	14,400,626	-9,229,821
Permanente forskjeller	-16,010,542	-1,319,527
Endring i midlertidige forskjeller	19,984,256	20,253,427
Anvendelse av fremførbart underskudd	0	0
Mottatt konsernbidrag	7,555,267	7,761,995
Avgitt konsernbidrag	-7,555,267	-7,761,995
Skattepliktig inntekt	18,374,340	9,704,079
Betalbar skatt i balansen:		
Betalbar skatt på årets resultat	5,280,723	2,348,730
Betalbar skatt på avgitt konsernbidrag	0	0
Betalbar skatt på mottatt konsernbidrag	0	0
Sum betalbar skatt i balansen	5,280,723	2,348,730

Skatteeffekten av midlertidige forskjeller og underskudd til fremføring som har gitt opphav til utsatt skatt og utsatte skattefordeler, spesifisert på typer av midlertidige forskjeller:

	2024	2023
Varige driftsmidler	12,238,142	11,031,467
Kunderelasjoner	70,700,000	80,800,000
Fordringer	-500,000	-500,000
Varebeholdning	319,764	416,338
Andre avsetninger for forpliktelser	-600,000	-1,000,000
Netto pensjonsmidler	116,397	35,154
Sum	82,274,303	90,782,959
Akkumulert fremførbart underskudd		
Grunnlag for beregning av utsatt skatt	82,274,303	90,782,959
Utsatt skattefordel / skatt (22 %)	-18,100,342	-19,972,246



Steen-Hansen Group AS mor og konsern

Noter til årsregnskap 2024

Note 8 - Egenkapital

Morselskapet

	Aksjekapital	Overkurs-fond	Annen egenkapital	Sum egenkapital
Egenkapital 01.01.2024	216,965	100,000,000	66,855,797	167,072,762
Mottatt konsernbidrag			15,934,930	15,934,930
Årets resultat			-7,555,266	-7,555,266
Egenkapital 31.12.2024	216,965	100,000,000	75,235,461	175,452,426

	Aksjekapital	Overkurs-fond	Annen egenkapital	Sum egenkapital
Egenkapital 01.01.2023	216,965	166,875,867	-20,070	167,072,762
Mottatt konsernbidrag			7,661,995	7,661,995
Årets resultat			-7,661,995	-7,661,995
Overføring fra overkurs til annen egenkapital		-66,875,867	66,875,867	
Egenkapital 31.12.2023	216,965	100,000,000	66,855,797	167,072,762

I 2023 ble NOK 66 875 867 overført fra overkursfond til annen egenkapital.

Konsernet

	Aksjekapital	Overkurs-fond	Annen egenkapital	Sum egenkapital
Egenkapital 01.01.2024	216,965	100,000,000	48,472,911	148,689,876
Reversert tidligere EK føring			2,274,863	2,274,863
Årets resultat			-3,172,334	-3,172,334
Omregningsdifferanse			-696,075	-696,075
Egenkapital 31.12.2024	216,965	100,000,000	46,879,365	147,096,330

	Aksjekapital	Overkurs-fond	Annen egenkapital	Sum egenkapital
Egenkapital 01.01.2023	216,965	166,875,867	-10,122,344	156,970,488
Kapitalinnskudd				0
Årets resultat			-9,284,978	-9,284,978
Overføring fra overkurs til annen egenkapital		-66,875,867	66,875,867	
Omregningsdifferanse			1,004,366	1,004,366
Egenkapital 31.12.2023	216,965	100,000,000	48,472,911	148,689,876



Steen-Hansen Group AS mor og konsern

Noter til årsregnskap 2024

Note 9 - Datterselskaper

Morselskapet

Firma	Forretnings- kontor	Stemme og eierandel	Kostpris	Balanseført verdi
Steen-Hansen AS	Norge	100%	250,524,616	250,524,616
Steen-Hansen Chile Spa*	Chile	100%	12,561	12,561
Sum			250,537,177	250,537,177

*Indirekte gjennom Steen-Hansen AS

Transaksjonskostnader i forbindelse med oppkjøp av Steen-Hansen NOK 8 464 509 er aktivert i balansen som en del av kostpris.

Fra datterselskaperens regnskap fremkommer følgende:

Firma / 2024	Årsresultat	Avsatt konsernbidrag	Egenkapital pr. 31.12.	Sum Eiendeler	Sum Gjeld
Steen-Hansen AS	26,046,565	14,272,772	97,363,685	177,265,317	79,901,630
Steen-Hansen Chile	-3,858,155	0	-817,987	81,850,535	82,668,523

Firma / 2023	Årsresultat	Avsatt konsernbidrag	Egenkapital pr. 31.12.	Sum Eiendeler	Sum Gjeld
Steen-Hansen AS	15,846,474	6,054,356	85,589,892	153,319,723	67,729,831
Steen-Hansen Chile	-554,947	0	3,152,856	44,239,382	41,086,526

Datterselskapet Steen-Hansen AS og datter-datterselskapet Steen-Hansen Chile konsolideres inn i konsernregnskapet til Steen-Hansen Group AS.



Steen-Hansen Group AS mor og konsern

Noter til årsregnskap 2024

Note 10 - Fordringer og forpliktelser

Morselskapet	2024	2023
<i>Fordringer med forfall senere enn ett år:</i>		
Lån til Steen-Hansen AS	0	0
<i>Bokført gjeld som er sikret ved pant o.l.:</i>		
Gjeld til kredittinstitusjoner	75,000,000	85,000,000
Herunder forfall senere enn ett år:	65,000,000	75,000,000
<i>Pantsatte eiendeler:</i>		
Investering i datterselskap	250,524,616	250,524,616
Konsernet		
<i>Fordringer med forfall senere enn ett år:</i>		
Netto pensjonsmidler	116,397	35,154
<i>Bokført gjeld som er sikret ved pant o.l.:</i>		
Gjeld til kredittinstitusjoner	105,000,000	119,000,000
Herunder forfall senere enn ett år:	91,000,000	105,000,000
<i>Pantsatte eiendeler:</i>		
Varige driftsmidler	43,592,109	49,853,553
Anlegg under utførelse	0	0
Kundefordringer	42,951,869	42,110,852
Varer	56,679,937	56,192,791
Sum	143,223,915	148,157,196



Steen-Hansen Group AS mor og konsern

Noter til årsregnskap 2024

Note 11 - Varebeholdninger

Konsernet

	2,024	2,023
Råvarer	19,934,427	20,552,510
Egentilvirkede ferdigvarer	36,745,510	35,640,281
Sum	56,679,937	56,192,791

	2,024	2,023
Varebeholdning vurdert til anskaffelseskost	56,679,937	55,711,596
Varebeholdning vurdert til virkelig verdi	0	481,195
Sum	56,679,937	56,192,791

Note 12 - Offentlige tilskudd

Steen-Hansen AS har for 2024 fått godkjent FoU-prosjekt av Norges Forskningsråd innen SkatteFUNN-ordningen. I den forbindelse er NOK 578 076 ført som andre fordringer og som kostnadsreduksjon i andre driftskostnader.

Note 13 - Bankinnskudd

Konsernet

I posten bankinnskudd inngår bundne skattetrekkmidler med NOK 1 387 832. Beløpet er tilstrekkelig til å dekke skyldig skattetrekk pr 31.12.2024.

Selskapets saldoer i konsernkontoordningen nettoført, vist som et netto trekk på selskapets kredittfasiliteter på NOK 20 322 634 per 31.12.2024.

	2024	2023
Bankinnskudd, kontanter og lignende	9,984,132	375,886
Kortsiktig gjeld til kredittinstitusjoner	-20,322,634	-2,887,896
Sum	-10,338,502	-2,512,010



Steen-Hansen Group AS mor og konsern

Noter til årsregnskap 2024

Note 14 – Aksjonærer

Aksjekapitalen i Steen-Hansen Group AS pr. 31.12 består av:

	Antall	Pålydende	Bokført
Ordinære aksjer	10,000,000	0	100,000
Preferanseaksjer	11,696,498	0	116,965
Sum	21,696,498	0	216,965

Eierstruktur

De største aksjonærene i % pr. 31.12 var:

	Ordinære aksjer	Preferanseaksjer	Eierandel
Accent Equity 2017 AB	7,881,705	9,390,472	79.6%
Jarax Invest AS (Svein Ove Rabben)	703,026	870,942	7.3%
Key Connect AS (Ulrik Ulriksen)	703,026	870,942	7.3%
Skomsøy Invest AS (John Bjørge Skomsøy)	421,815	522,565	4.4%
Øvrige	290,428	41,577	1.5%
Totalt antall aksjer	10,000,000	11,696,498	100%



Shape the future
with confidence

Statsautoriserte revisorer
Ernst & Young AS

Thormøhlens gate 53 D, 5006 Bergen
Postboks 6163, 5892 Bergen

Foretaksregisteret: NO 976 389 387 MVA
Tlf: +47 24 00 24 00

www.ey.no
Medlemmer av Den norske Revisorforening

Til generalforsamlingen i Steen-Hansen Group

UAVHENGIG REVISORS BERETNING

Konklusjon

Vi har revidert årsregnskapet for Steen-Hansen Group AS som består av:

- selskapsregnskapet, som består av balanse per 31. desember 2024, resultatregnskap og kontantstrømpoppstilling for regnskapsåret avsluttet per denne datoen og noter til årsregnskapet, herunder et sammendrag av viktige regnskapsprinsipper, og
- konsernregnskapet som består av balanse per 31. desember 2024, resultatregnskap og kontantstrømpoppstilling for regnskapsåret avsluttet per denne datoen og noter til årsregnskapet, herunder et sammendrag av viktige regnskapsprinsipper.

Etter vår mening

- oppfyller årsregnskapet gjeldende lovkrav,
- gir selskapsregnskapet et rettviseende bilde av selskapets finansielle stilling per 31. desember 2024 og av dets resultater og kontantstrømmer for regnskapsåret avsluttet per denne datoen i samsvar med regnskapslovens regler og god regnskapsskikk i Norge, og
- gir konsernregnskapet et rettviseende bilde av konsernets finansielle stilling per 31. desember 2024 og av dets resultater og kontantstrømmer for regnskapsåret avsluttet per denne datoen i samsvar med regnskapslovens regler og god regnskapsskikk i Norge.

Grunnlag for konklusjon

Vi har gjennomført revisjonen i samsvar med International Standards on Auditing (ISA-ene). Våre oppgaver og plikter i henhold til disse standardene er beskrevet nedenfor under *Revisors oppgaver og plikter ved revisjonen av årsregnskapet*. Vi er uavhengige av selskapet og konsernet i samsvar med kravene i relevante lover og forskrifter i Norge og *International Code of Ethics for Professional Accountants* (inkludert internasjonale uavhengighetsstandarder) utstedt av International Ethics Standards Board for Accountants (IESBA-reglene), og vi har overholdt våre øvrige etiske forpliktelser i samsvar med disse kravene. Innhentet revisjonsbevis er etter vår vurdering tilstrekkelig og hensiktsmessig som grunnlag for vår konklusjon.

Øvrig informasjon

Styret og daglig leder (ledelsen) er ansvarlige for informasjonen i årsberetningen. Vår konklusjon om årsregnskapet ovenfor dekker ikke informasjonen i årsberetningen.

I forbindelse med revisjonen av årsregnskapet er det vår oppgave å lese årsberetningen. Formålet er å vurdere hvorvidt det foreligger vesentlig inkonsistens mellom årsberetningen og årsregnskapet og den kunnskap vi har opparbeidet oss i revisjonen av årsregnskapet, eller hvorvidt informasjon i årsberetningen ellers fremstår som vesentlig feil. Vi har plikt til å rapportere dersom årsberetningen fremstår som vesentlig feil. Vi har ingenting å rapportere i så henseende.

Basert på kunnskapen vi har opparbeidet oss i revisjonen, mener vi at årsberetningen

- er konsistent med årsregnskapet og
- inneholder de opplysninger som skal gis i henhold til gjeldende lovkrav.



Shape the future
with confidence

Ledelsens ansvar for årsregnskapet

Ledelsen er ansvarlig for å utarbeide årsregnskapet og for at det gir et rettviseende bilde i samsvar med regnskapslovens regler og god regnskapsskikk i Norge. Ledelsen er også ansvarlig for slik intern kontroll som den finner nødvendig for å kunne utarbeide et årsregnskap som ikke inneholder vesentlig feilinformasjon, verken som følge av misligheter eller utilsiktede feil.

Ved utarbeidelsen av årsregnskapet må ledelsen ta standpunkt til selskapets og konsernets evne til fortsatt drift og opplyse om forhold av betydning for fortsatt drift. Forutsetningen om fortsatt drift skal legges til grunn for årsregnskapet med mindre ledelsen enten har til hensikt å avvike selskapet, konsernet eller virksomheten, eller ikke har noe annet realistisk alternativ.

Revisors oppgaver og plikter ved revisjonen av årsregnskapet

Vårt mål er å oppnå betryggende sikkerhet for at årsregnskapet som helhet ikke inneholder vesentlig feilinformasjon, verken som følge av misligheter eller utilsiktede feil, og å avgi en revisjonsberetning som inneholder vår konklusjon. Betryggende sikkerhet er en høy grad av sikkerhet, men ingen garanti for at en revisjon utført i samsvar med ISA-ene, alltid vil avdekke vesentlig feilinformasjon. Feilinformasjon kan oppstå som følge av misligheter eller utilsiktede feil. Feilinformasjon er å anse som vesentlig dersom den enkeltvis eller samlet med rimelighet kan forventes å påvirke de økonomiske beslutningene som brukerne foretar på grunnlag av årsregnskapet.

Som del av en revisjon i samsvar med ISA-ene, utøver vi profesjonelt skjønn og utviser profesjonell skepsis gjennom hele revisjonen. I tillegg:

- identifiserer og anslår vi risikoen for vesentlig feilinformasjon i årsregnskapet, enten det skyldes misligheter eller utilsiktede feil. Vi utformer og gjennomfører revisjonshandlinger for å håndtere slike risikoer, og innhenter revisjonsbevis som er tilstrekkelig og hensiktsmessig som grunnlag for vår konklusjon. Risikoen for at vesentlig feilinformasjon som følge av misligheter ikke blir avdekket, er høyere enn for feilinformasjon som skyldes utilsiktede feil, siden misligheter kan innebære samarbeid, forfalskning, bevisste utelatelser, uriktige fremstillinger eller overstyring av intern kontroll.
- opparbeider vi oss en forståelse av intern kontroll som er relevant for revisjonen, for å utforme revisjonshandlinger som er hensiktsmessige etter omstendighetene, men ikke for å gi uttrykk for en mening om effektiviteten av selskapets og konsernets interne kontroll.
- evaluerer vi om de anvendte regnskapsprinsippene er hensiktsmessige og om regnskapsestimatene og tilhørende noteopplysninger utarbeidet av ledelsen er rimelige.
- konkluderer vi på om ledelsens bruk av fortsatt drift-forutsetningen er hensiktsmessig, og, basert på innhentede revisjonsbevis, hvorvidt det foreligger vesentlig usikkerhet knyttet til hendelser eller forhold som kan skape tvil av betydning om selskapets og konsernets evne til fortsatt drift. Dersom vi konkluderer med at det eksisterer vesentlig usikkerhet, kreves det at vi i revisjonsberetningen henleder oppmerksomheten på tilleggsopplysningene i årsregnskapet, eller, dersom slike tilleggsopplysninger ikke er tilstrekkelige, at vi modifierer vår konklusjon. Våre konklusjoner er basert på revisjonsbevis innhentet frem til datoen for revisjonsberetningen. Etterfølgende hendelser eller forhold kan imidlertid medføre at selskapet og konsernet ikke kan fortsette driften.
- evaluerer vi den samlede presentasjonen, strukturen og innholdet i årsregnskapet, inkludert tilleggsopplysningene, og hvorvidt årsregnskapet gir uttrykk for de underliggende transaksjonene og hendelsene på en måte som gir et rettviseende bilde.
- innhenter vi tilstrekkelig og hensiktsmessig revisjonsbevis vedrørende den finansielle informasjonen til enhetene eller forretningsområdene i konsernet for å kunne gi uttrykk for en mening om konsernregnskapet. Vi er ansvarlige for å lede, følge opp og gjennomføre konsernrevisjonen. Vi har eneansvar for vår konklusjon om konsernregnskapet.

Uavhengig revisors beretning - Steen-Hansen Group AS 2024

A member firm of Ernst & Young Global Limited

Penneo Dokumentnøkkel: OX6YZ-0YDYV-8ABA0-1FDHQ-HCZ1A-9QV69



**Shape the future
with confidence**

Vi kommuniserer med styret blant annet om det planlagte innholdet i og tidspunktet for revisjonsarbeidet og eventuelle vesentlige funn i revisjonen, herunder vesentlige svakheter i intern kontroll som vi avdekker gjennom revisjonen.

Bergen, 06.05.2025
ERNST & YOUNG AS

Revisjonsberetningen er signert elektronisk

Eirik Moe
statsautorisert revisor

Penneo Dokumentnøkkel: OX6YZ-0YDYV-8ABA0-1FDHQ-HCZ1A-9CQV69



PENNEO

Signaturene i dette dokumentet er juridisk bindende. Dokument signert med "Penneo™ - sikker digital signatur". De signerende parter sin identitet er registrert, og er listet nedenfor.

"Med min signatur bekrefter jeg alle datoer og innholdet i dette dokument."

Moe, Eirik

Oppdragsansvarlig partner

På vegne av: Ernst & Young AS

Serienummer: no_bankid:9578-5994-4-673444

IP: 87.58.xxx.xxx

2025-05-06 10:31:30 UTC



Penneo Dokumentnøkkel: OX6YZ-0YDYV-8ABA0-1FDHQ-HCZ1A-9QV69

Dette dokumentet er signert digitalt via [Penneo.com](https://penneo.com). De signerte dataene er validert ved hjelp av den matematiske hashverdien av det originale dokumentet. All kryptografisk bevisføring er innebygd i denne PDF-en for fremtidig validering.

Dette dokumentet er forseglest med et kvalifisert elektronisk segl ved bruk av et sertifikat og et tidsstempel fra en kvalifisert tilstjenesteleverandør.

Slik kan du bekrefte at dokumentet er originalt

Når du åpner dokumentet i Adobe Reader, kan du se at det er sertifisert av **Penneo A/S**. Dette beviser at innholdet i dokumentet ikke har blitt endret siden tidspunktet for signeringen. Bevis for de individuelle signatørens digitale signaturer er vedlagt dokumentet.

Du kan bekrefte de kryptografiske bevisene ved hjelp av Penneos validator, <https://penneo.com/validator>, eller andre valideringsverktøy for digitale signaturer.



Steen-Hansen AS

Adresse: Hylkjeflaten 44, 5109 HYLKJE

Org. nr. 982 775 337

ÅRSBERETNING 2024

Virksomhetens art, og hvor den drives

Steen-Hansen AS er et globalt ledende selskap innen utvikling, produksjon og salg av notbehandlingsprodukter til havbruksnæringen og spesialiserte malingsprodukter til industri. Konsernet utfører også leieproduksjon av malingsprodukter for andre virksomheter.

Selskapet er en del av konsernet Steen-Hansen Group AS, og Steen-Hansen AS er konsernets primære driftsselskap med produksjon, salg og distribusjon av varer nasjonalt og internasjonalt. Selskapet driver sin virksomhet fra lokaler på Hylkje i Bergen kommune. Steen-Hansen AS eier 100% av selskapet Steen-Hansen Chile SpA, som driver med salg, distribusjon og oppfølging av Steen-Hansens produkter i Chile.

Redegjørelse for årsregnskapet

(2023 i parentes)

Selskapet opplevde solid vekst sammenlignet med 2023, med en omsetning på mNOK 361,0 (mNOK 286,3) og generelt god etterspørsel både i Norge og i internasjonale markeder. Selskapet har kontinuerlig fokus på produktforbedringer, med en effektiv tilvirkningsprosess i moderne produksjonsfasiliteter.

Driftsresultatet før avskrivninger ble mNOK 45,7 (mNOK 31,9), mens driftsresultat etter avskrivninger ble mNOK 37,2 (mNOK 22,8). Selskapets overskudd etter skatt ble mNOK 26,0 i 2024 (mNOK 15,8).

Selskapet bruker hvert år betydelige midler på forskning og utvikling for å holde en topp moderne og effektiv produktportefølje, og har i 2024 fortsatt denne satsingen.

Styret er fornøyd med resultatet og har tro på at selskapet vil kunne opprettholde og styrke sin posisjon videre i en konkurranseutsatt næring.



Selskapets egenkapital var mNOK 97,4 per 31.12.2024 (mNOK 85,6), og egenkapitalandelen var 54,9% (55,8%).

Fortsatt drift

I samsvar med regnskapsloven § 3-3a bekreftes det at forutsetningene om fortsatt drift er til stede. Til grunn for antagelsen ligger resultatprognoser for 2025 og konsernets langsiktige strategiske prognoser for årene fremover. Konsernet er i en sunn økonomisk og finansiell stilling.

Finansiell risiko

Markedsrisiko

Selskapet er eksponert for finansiell risiko på ulike områder, herunder utvikling i råvarepriser, valutakurser og rentenivå. Selskapets jobber målrettet med å håndtere og redusere den finansielle risikoen i størst mulig grad. Selskapet følger nøye med på den rådende uforutsigbare utviklingen i tollsatser og eventuelle konsekvenser dette måtte ha for selskapet.

Kreditrisiko

Risikoen for tap på fordringer er vurdert som lav. Selskapet har hittil ikke hatt vesentlige tap på fordringer.

Likviditetsrisiko

Selskapet vurderer likviditeten som tilfredsstillende.

Netto kontantstrøm fra operasjonelle aktiviteter var mNOK 8,1 (mNOK 27,0), netto kontantstrøm fra investeringsaktiviteter mNOK -4,5 (mNOK -4,2) og netto kontantstrøm fra finansieringsaktiviteter mNOK -2,2 (mNOK -24,3). Netto endring i likvider var mNOK 1,4 (mNOK -2,5).

Resultatdisponering

Styret foreslår følgende disponering av årsresultatet i Steen-Hansen AS:

Konsernbidrag kr 14 272 772

Annen egenkapital kr 11 773 793

Totalt disponert kr 26 046 565

Arbeidsmiljø

Selskapet har et godt arbeidsmiljø, og den generelle trivselen på arbeidsplassen oppleves som god. Det har ikke forekommet eller blitt rapportert alvorlige arbeidsuhell



eller ulykker i 2024 som har resultert i store personskader eller materielle skader. I 2024 var det totale sykefraværet på 9,6%, hvorav 2,0% var korttidsfravær og 7,6% langtidsfravær.

Likestilling

Pr. 31.12.24 var det 27 ansatte i Steen-Hansen AS, hvorav 19 menn og 8 kvinner. Styret består av 2 medlemmer, begge menn.

Diskriminering

Diskrimineringslovens formål er å fremme likestilling, sikre like muligheter og rettigheter og å hindre diskriminering på grunn av kjønn, etnisitet, nasjonal opprinnelse, avstamning, hudfarge, språk, religion og livssyn. Selskapet har som mål å være en arbeidsplass hvor det ikke forekommer diskriminering.

Selskapet følger Lov om virksomheters åpenhet og arbeid med grunnleggende menneskerettigheter og anstendige arbeidsforhold (åpenhetsloven). Redegjørelsen om selskapets aktsomhetsvurderinger i henhold til åpenhetsloven publiseres på våre hjemmesider innen 30. juni 2025.

Ytre miljø

Steen-Hansen arbeider kontinuerlig for at virksomheten, produktene og bruken av disse skal medføre minst mulig miljøavtrykk. All produksjon foregår i topp moderne fasiliteter med vannbaserte produkter, og alle produkter tilfredsstiller alle relevante krav fra myndigheter i markedene hvor Steen-Hansen opererer. Steen-Hansen AS er sertifisert i henhold til NS-EN ISO 14001 (Ytre miljø) og NS-EN ISO 9001 (Kvalitet).

Fremtidig utvikling

Selskapet baserer seg på utvikling, produksjon og salg av industrielle malings- og havbruksprodukter. Steen-Hansens laboratorium forsker kontinuerlig på bruk av tilgjengelige og miljøvennlige råvarer for å optimalisere, utvikle og dokumentere sin produktportefølje. Styrets oppfatning er at selskapet vil ha en positiv utvikling i kommende år.

Hendelser etter balansedagen

Det har ikke inntrådt forhold etter regnskapsårets slutt som er av betydning for bedømmelsen av regnskapet for 2024.



Forsikring for styrets medlemmer og daglig leder

Steen-Hansen AS har tegnet forsikring for styret og daglig leder.

31. desember 2024

Bergen,

22. april 2025

Ulrik Ulriksen

Daglig leder / Styreleder

Alexander Frøyseth (May 2, 2025 10:22 GMT+2)

Alexander Frøyseth

Styremedlem



STEEN-HANSEN AS

Resultatregnskap

	Note	2024	2023
Driftsinntekter			
Salgsinntekt	2	360,800,914	286,241,519
Annen driftsinntekt		240,384	52,442
Sum driftsinntekter		<u>361,041,298</u>	<u>286,293,961</u>
Driftskostnader			
Varekostnad		265,822,994	209,794,284
Lønnskostnad	3, 4	30,139,697	27,035,168
Avskrivning	5	8,571,254	9,086,506
Annen driftskostnad	3	19,350,217	17,572,745
Sum driftskostnader		<u>323,884,162</u>	<u>263,488,704</u>
Driftsresultat		<u>37,157,136</u>	<u>22,805,257</u>
Finansinntekter og finanskostnader			
Renteinntekt fra foretak i samme konsern		81,520	81,485
Annen finansinntekt		813,691	597,562
Rentekostnad til foretak i samme konsern		0	65,828
Annen finanskostnad		4,680,641	3,474,657
Netto finansposter		<u>-3,785,429</u>	<u>-2,861,438</u>
Resultat før skattekostnad		<u>33,371,707</u>	<u>19,943,818</u>
Skattekostnad	6	<u>7,325,142</u>	<u>4,097,344</u>
Årsresultat		<u>26,046,565</u>	<u>15,846,474</u>
Overføringer og disponeringer			
Konsernbidrag	7	14,272,772	6,054,356
Overføringer annen egenkapital	7	11,773,793	9,792,118
Sum disponert		<u>26,046,565</u>	<u>15,846,474</u>



STEEN-HANSEN AS

Balanse pr. 31.desember

		2024	2023
<i>Immaterielle eiendeler</i>			
Forskning og utvikling	5	9,768,577	7,495,139
Sum immaterielle eiendeler		<u>9,768,577</u>	<u>7,495,139</u>
<i>Varige driftsmidler</i>			
Driftsløsøre, inventar og lignende	5	42,581,664	48,793,089
Anlegg under utførelse	5	-	0
Sum varige driftsmidler		<u>42,581,664</u>	<u>48,793,089</u>
<i>Finansielle anleggsmidler</i>			
Investeringer i datterselskap	8	12,561	12,561
Lån til foretak i samme konsern	9	4,963,687	4,882,167
Andre langsiktige fordringer	4	116,397	35,154
Sum finansielle anleggsmidler		<u>5,092,645</u>	<u>4,929,882</u>
Sum anleggsmidler		<u>57,442,886</u>	<u>61,218,110</u>
Omløpsmidler			
Varer	10	27,620,665	36,331,032
<i>Fordringer</i>			
Kundefordringer	9, 11	87,518,996	53,510,958
Andre kortsiktige fordringer	11	3,294,938	2,259,624
Fordringer på selskaper i samme konsern		0	0
Sum fordringer		<u>90,813,934</u>	<u>55,770,582</u>
Bankinnskudd, kontanter og lignende	12	1,387,832	0
Sum omløpsmidler		<u>119,822,430</u>	<u>92,101,614</u>
SUM EIENDELER		<u>177,265,317</u>	<u>153,319,723</u>



STEEN-HANSEN AS

Balanse pr. 31. desember

	Note	2024	2023
Egenkapital			
<i>Innskutt egenkapital</i>			
Aksjekapital	7, 13	1,999,748	1,999,748
Annen innskutt egenkapital	7	4,223,972	4,223,972
Sum innskutt egenkapital		<u>6,223,720</u>	<u>6,223,720</u>
<i>Opptjent egenkapital</i>			
Annen egenkapital	7	91,139,965	79,366,172
Sum opptjent egenkapital		<u>91,139,965</u>	<u>79,366,172</u>
Sum egenkapital		97,363,685	85,589,892
Gjeld			
<i>Avsetning til forpliktelser</i>			
Utsatt skatt	6	2,445,834	2,063,574
Sum avsetning for forpliktelser		<u>2,445,834</u>	<u>2,063,574</u>
<i>Annen langsiktig gjeld</i>			
Gjeld til kredittinstitusjoner	9	30,000,000	34,000,000
Øvrig langsiktig gjeld	9	-	0
Sum annen langsiktig gjeld		<u>30,000,000</u>	<u>34,000,000</u>
<i>Kortsiktig gjeld</i>			
Gjeld til kredittinstitusjoner	12	20,322,634	2,848,862
Leverandørgjeld		12,493,866	15,499,912
Betalbar skatt	6	5,280,723	2,247,677
Skyldige offentlige avgifter	12	5,812,113	6,098,320
Gjeld til selskap i samme konsern	9	0	1,655,089
Annen kortsiktig gjeld	14	3,546,460	3,316,398
Sum kortsiktig gjeld		<u>47,455,796</u>	<u>31,666,257</u>
Sum gjeld		<u>79,901,630</u>	<u>67,729,831</u>
SUM EGENKAPITAL OG GJELD		<u>177,265,317</u>	<u>153,319,723</u>

31. desember 2024
22. april 2025

Ulrik Ulriksen
Daglig leder / Styreleder

Alexander Frøyseth (May 2, 2025 10:22 GMT+2)

Alexander Frøyseth
Styremedlem



Steen-Hansen AS

Kontantstrømpstilling

	Note	2024	2023
Kontantstrømmer fra operasjonelle aktiviteter			
Resultat før skattekostnad		33,371,707	19,943,818
Periodens betalte skatt		-845,743	3,206,467
Ordinære avskrivninger og nedskrivninger		8,571,254	9,086,506
Tap / Gevinst ved salg av anleggsmidler		240,384	31,867
Endring i varelager		8,710,367	9,159,444
Endring i kundefordringer		-34,008,038	14,634,875
Endring i andre fordringer		-1,035,314	1,054,394
Endring i leverandørgjeld		-3,006,046	-19,255,084
Endring i annen kortsiktig gjeld		-56,144	(5,945,535)
Valuta og andre endringer		-3,849,373	-4,867,271
Netto kontantstrøm fra operasjonelle aktiviteter		8,093,054	27,049,481
Kontantstrømmer fra investeringsaktiviteter			
Utbetalinger ved kjøp av driftsmidler og immaterielle eiendeler		-4,726,883	-4,827,103
Innbetalinger ved salg av driftsmidler		334,000	423,000
Inn/ utbetalinger langsiktige fordringer		-81,243	244,149
Netto kontantstrøm fra investeringsaktiviteter		-4,474,126	-4,159,954
Kontantstrømmer fra finansieringsaktiviteter			
Endring kortsiktig gjeld til kredittinstitusjoner	12	17,473,772	(7,485,273)
Endring annen kortsiktig gjeld	9, 14	230,063	(6,143,606)
Nedbetaling av langsiktig gjeld		-4,000,000	-13,367,257
Endring i mellomværende konsernselskaper		-	1,655,089
Avgitt konsernbidrag		(15,934,930)	-
Utbetalt utbytte		-	-
Netto kontantstrøm fra finansieringsaktiviteter		-2,231,096	-25,341,048
Netto endring i likvider i året		1,387,832	-2,451,521
Kontanter og bankinnskudd per 01.01		0	2,451,521
Kontanter og bankinnskudd per. 31.12		1,387,832	0



Steen-Hansen AS

Noter til årsregnskap 2024

Note 1 - Regnskapsprinsipper

Årsregnskapet er satt opp i samsvar med regnskapslovens bestemmelser og god regnskapsskikk.

Salgsinntekter

Inntektsføring ved salg av varer skjer på leveringstidspunktet. Med leveringstidspunktet menes tidspunktet for overgang av risiko og kontroll knyttet til det leverte.

Skatter

Skattekostnaden i resultatregnskapet omfatter både periodens betalbare skatt og endring i utsatt skatt. Utsatt skatt er beregnet med 22% på grunnlag av de midlertidige forskjeller som eksisterer mellom regnskapsmessige og skattemessige verdier, samt ligningsmessig underskudd til fremføring ved utgangen av regnskapsåret. Skatteøkende og skattereduserende midlertidige forskjeller som reverserer eller kan reversere i samme periode er utlignet og nettoført. Netto utsatt skattefordel balanseføres i den grad det er sannsynlig at denne kan bli nyttiggjort.

Varige driftsmidler

Varige driftsmidler balanseføres og avskrives lineært over driftsmidlets forventede levetid dersom de har antatt levetid over 3 år og har en kostpris som overstiger kr. 15 000. Vesentlige driftsmidler som består av betydelige komponenter med ulik levetid er dekomponert med ulik avskrivningstid for de ulike komponentene. Direkte vedlikehold av driftsmidler kostnadsføres løpende under driftskostnader, mens påkostninger eller forbedringer tillegges driftsmidlets kostpris og avskrives i takt med driftsmidlet. Dersom gjenvinnbart beløp av driftsmiddelet er lavere enn balanseført verdi foretas nedskrivning til gjenvinnbart beløp. Gjenvinnbart beløp er det høyeste av netto salgsverdi og verdi i bruk. Verdi i bruk er nåverdien av de fremtidige kontantstrømmene som eiendelen forventes å generere.

Forskning og utvikling

Utgifter til forskning og utvikling balanseføres i den grad det kan identifiseres en fremtidig økonomisk fordel knyttet til utvikling av en identifiserbar immaterielle eiendeler. I motsatt fall kostnadsføres slike utgifter løpende. Balanseført forskning og utvikling avskrives lineært over økonomisk levetid.



Steen-Hansen AS

Noter til årsregnskap 2024

Datterselskap og tilknyttet selskap

Datterselskapet og tilknyttede selskaper vurderes etter kostmetoden i selskapsregnskapet. Investeringen er vurdert til anskaffelseskost for aksjene med mindre nedskrivning har vært nødvendig. Det er foretatt nedskrivning til virkelig verdi når verdifall skyldes årsaker som ikke kan antas å være forbigående og det må anses nødvendig etter god regnskapsskikk. Nedskrivninger er reversert når grunnlaget for nedskrivning ikke lenger er til stede.

Utbytte og andre utdelinger er inntektsført samme år som det er avsatt i datterselskapet. Overstiger utbytte andel av tilbakeholdt resultat etter kjøpet, representerer den overskytende del tilbakebetaling av investert kapital, og utdelingene er fratrukket investeringens verdi i balansen til morselskapet.

Varebeholdninger

Lager av innkjøpte varer er verdsatt til laveste av anskaffelseskost og virkelig verdi. Anskaffelseskost vurderes etter FIFO- prinsippet. Egentilvirkede ferdigvarer og varer under tilvirkning er vurdert til full tilvirkningskost. Det foretas nedskrivning for påregnelig ukurans.

Fordringer

Kundefordringer og andre fordringer er oppført i balansen til pålydende etter fradrag for avsetning til forventet tap. Avsetning til tap gjøres på grunnlag av individuelle vurderinger av de enkelte fordringene. I tillegg gjøres det for øvrige kundefordringer en uspesifisert avsetning for å dekke antatt tap.

Pensjoner

Selskapet har ulike pensjonsordninger. Pensjonsordningene er finansiert gjennom innbetalinger til forsikringsselskap, med unntak av AFP-ordningen. Selskapet har i 2024 kun innskuddsplaner.

Innskuddsplaner

Ved innskuddsplaner betaler selskapet innskudd til et forsikringsselskap. Selskapet har ingen ytterligere betalingsforpliktelse etter at innskuddene er betalt. Innskuddene regnsaksføres som lønnskostnad. Eventuelle forskuddsbetalte innskudd balanseføres som eiendeler (pensjonsmidler) i den grad innskuddet kan refunderes eller redusere fremtidige innbetalinger.



Steen-Hansen AS

Noter til årsregnskap 2024

AFP-ordningen er en usikret ytelsesbasert flerforetaksordning. En slik ordning er reelt en ytelsesplan, men behandles regnskapsmessig som en innskuddsplan som følge av at ordningens administratorer ikke gir tilstrekkelig informasjon til å beregne forpliktelsen på en pålitelig måte.

Kontantstrømoppstilling

Kontantstrømoppstillingen er utarbeidet etter den indirekte metoden. Ved bruk av den indirekte metoden rapporteres kontantstrømmene brutto fra investerings- og finansieringsaktiviteter, mens det regnskapsmessige resultater avstemmes mot netto kontantstrøm fra operasjonelle aktiviteter. Kontanter og kontantekvivalenter omfatter kontanter, bankinnskudd og andre kortsiktige, likvide plasseringer.

Note 2 – Salgsinntekter

<i>Per virksomhetsområde</i>	2024	2023
Salg av havbruks- og malingsprodukter	360,800,914	286,241,519
Sum	360,800,914	286,241,519

<i>Geografisk fordeling</i>	2024	2023
Innland	205,202,652	220,391,335
Utland	155,598,262	65,850,184
Sum	360,800,914	286,241,519

Note 3 - Lønnskostnader, antall ansatte, lån til ansatte og godtgjørelse til revisor

<i>Lønnskostnader</i>	2024	2023
Lønn	23,383,278	20,927,341
Arbeidsgiveravgift	4,008,670	3,608,595
Pensjonskostnader	1,366,348	1,280,118
Andre ytelser	1,381,402	1,219,114
Sum	30,139,697	27,035,168



Steen-Hansen AS

Noter til årsregnskap 2024

Per 31.12.2024 hadde selskapet sysselsatt 27 årsverk.

<i>Ytelser til ledende personer</i>	2024	2023
Lønn	2,014,402	1,843,323
Annen godtgjørelse	326,938	323,751
Sum	2,341,340	2,167,074

<i>Godtgjørelse til revisor (ekskl.mva)</i>	2024	2023
Lovpålagt revisjon	335,613	439,714
Annen bistand	101,980	112,800
Sum	437,593	552,514

Note 4 - Pensjoner

Selskapet er pliktig til å ha tjenstepensjonsordning etter lov om obligatorisk tjenstepensjon. Selskapets pensjonsordninger tilfredsstiller kravene i denne loven.

Selskapet har en innskuddsbasert pensjonsordning som omfatter alle ansatte. Årets pensjonskostnad knyttet til denne ordningen er på kr. 1 521 364. Innskuddspensjonen inklusive arbeidsgiveravgift kostnadsføres løpende. Innskuddsfondet knyttet til denne pensjonsordningen er balanseført i regnskapet pr 31.12.24 og utgjør totalt 116 397.

Selskapet har også en avtalefestet førtidspensjonsordning (AFP) for alle ansatte. Årets pensjonskostnad knyttet til denne ordningen er på kr 363 367.



Steen-Hansen AS

Noter til årsregnskap 2024

Note 5 - FoU og Varige driftsmidler

2024	FoU	Anlegg under utførelse	Driftsløsøre	Sum
Anskaffelseskost pr. 1.1.	17,592,698	-	70,531,796	88,124,494
Tilgang	4,448,572	-	278,312	4,726,883
Avgang	-	-	93,616	93,616
Aktivering anlegg under utførelse*	-	-	-	-
Anskaffelseskost pr. 31.12.	22,041,270	-	70,716,492	92,757,761
Akkumulerte avskrivninger 01.01	10,097,559	-	21,738,707	31,836,266
Årets nedskrivning	-	-	-	-
Årets avskrivninger	2,175,134	-	6,396,121	8,571,254
Akk. avskr. og, nedskr. pr. 31.12.	12,272,693	-	28,134,828	40,407,520
Bokført verdi pr. 31.12.	9,768,577	-	42,581,664	52,350,241

Økonomisk levetid 10 år 6-10 år
Avskrivningsplan Lineær Lineær

2023	FoU	Anlegg under utførelse	Driftsløsøre	Sum
Anskaffelseskost pr. 1.1.	14,601,545	2,080,168	67,006,811	83,688,524
Tilgang	2,991,153	-	1,835,950	4,827,103
Avgang	-	-	391,133	391,133
Aktivering anlegg under utførelse*	-	(2,080,168)	2,080,168	-
Anskaffelseskost pr. 31.12.	17,592,698	-	70,531,796	88,124,494
Akkumulerte avskrivninger 01.01	8,015,040	-	14,734,720	22,749,760
Årets nedskrivning	-	-	-	-
Årets avskrivninger	2,082,519	-	7,003,987	9,086,506
Akk. avskr. og, nedskr. pr. 31.12.	10,097,559	-	21,738,707	31,836,266
Bokført verdi pr. 31.12.	7,495,139	-	48,793,089	56,288,228

Økonomisk levetid 10 år 6-10 år
Avskrivningsplan Lineær Lineær

Aktivering anlegg under utførelse gjelder reklassifisering av driftsmidler.



Steen-Hansen AS

Noter til årsregnskap 2024

Note 6 – Skatt

<i>Årets skattekostnad fordeler seg på:</i>	2024	2023
Betalbar skatt	6,942,882	3,955,316
Endring utsatt skatt	382,260	142,028
Årets totale skattekostnad	7,325,142	4,097,344

Beregning av årets skattegrunnlag:	2024	2023
Ordinært resultat før skatt	33,371,707	19,943,818
Permanente forskjeller	-75,611	-1,319,527
Endring i midlertidige forskjeller	-1,737,544	-645,582
Alminnelig inntekt	31,558,552	17,978,709
Avgitt konsernbidrag	-7,555,267	-7,761,995
Årets skattegrunnlag	24,003,285	10,216,714

Betalbar skatt (22%) av årets skattegrunnlag	5,280,723	2,247,677
Betlabar skatt i balansen	5,280,723	2,247,677

<i>Oversikt over midlertidige forskjeller:</i>	2024	2023
Driftsmidler inkl. goodwill	11,781,288	10,428,413
Varebeholdning	319,764	416,338
Utestående fordringer	-500,000	-500,000
Regnskapsmessige avsetninger, fremtidig vedlikehold mv	-600,000	-1,000,000
Netto pensjonsmidler	116,397	35,154
Netto midlertidige forskjeller pr 31.12	11,117,449	9,379,905

Utsatt skattefordele/Utsatt skatt (22%)	2,445,839	2,063,579
---	-----------	-----------

Steen-Hansen AS har for 2024 fått godkjent FoU-prosjekt av Norges Forskningsråd innen SkatteFUNN-ordningen. I den forbindelse er NOK 578 076 ført som andre fordringer og som kostnadsreduksjon i andre driftskostnader.



Steen-Hansen AS

Noter til årsregnskap 2024

Note 7 – Egenkapital

	Aksjekapital	Annen innskutt egenkapital	Annen egenkapital	Sum egenkapital
Egenkapital 01.01.2024	1,999,748	4,223,972	79,366,172	85,589,892
Årsresultat	0	0	26,046,565	26,046,565
Avgitt konsernbidrag	0	0	-14,272,772	-14,272,772
Egenkapital 31.12.2024	1,999,748	4,223,972	91,139,965	97,363,684

	Aksjekapital	Annen innskutt egenkapital	Annen egenkapital	Sum egenkapital
Egenkapital 01.01.2023	1,999,748	4,223,972	69,574,054	75,797,774
Årsresultat	0	0	15,846,474	15,846,474
Avgitt konsernbidrag	0	0	-6,054,356	-6,054,356
Egenkapital 31.12.2023	1,999,748	4,223,972	79,366,172	85,589,892

Note 8 - Datterselskap, tilknyttet selskap m v

Investeringene i datterselskap regnskapsførers etter kostmetoden.

Konsernregnskapet inngår i konsolideringen til morselskapet Steen-Hansen Group AS med forretningskontor i Norge.

Selskap / 2024	Kontor	Eierandel	Resultat	Egenkapital pr 31.12.	Bokført verdi pr. 31.12
Steen-Hansen Chile Spa	Chile	100%	-3,858,155	-817,987	12,561
Sum			-3,858,155	-817,987	12,561

Selskap / 2023	Kontor	Eierandel	Resultat	Egenkapital pr 31.12.	Bokført verdi pr. 31.12
Steen-Hansen Chile Spa	Chile	100%	-554,947	3,152,856	12,561
Sum			-554,947	3,152,856	12,561



Steen-Hansen AS

Noter til årsregnskap 2024

Note 9 - Fordringer og gjeld

	2024	2023
Fordringer med forfall senere enn ett år		
Lån til Steen-Hansen Chile	4,963,687	4,882,167
Netto pensjonsmidler	116,397	35,154
Sum	5,080,084	4,917,321
Gjeld sikret ved pant		
Gjeld sikret ved pant	50,322,634	36,848,862
Herunder forfall senere enn ett år	26,000,000	30,000,000
Pantsatte eiendeler		
Varige driftsmidler	42,581,664	48,793,089
Anlegg under utførelse	0	0
Kundefordringer	87,518,996	53,510,958
Varer	27,620,665	36,331,032
Sum	157,721,325	138,635,079
Mellomværende med selskap i samme konsern m.v.		
Lån til Steen-Hansen Chile	4,963,687	4,882,167
Kundefordringer Steen-Hansen Chile	75,376,362	30,110,879
Langsiktig gjeld til Steen-Hansen Group AS	0	0
Kortsiktig gjeld til Steen-Hansen Group AS	0	1,655,089
Sum	80,340,049	36,648,135
Transaksjoner med nærstående parter		
Renteinntekter Steen-Hansen Chile	81,520	81,485
Rentekostnader Steen-Hansen Group AS	0	-65,828
Sum	81,520	15,657

Det er stillet krysspant til fordel for foretak i samme konsern.



Steen-Hansen AS

Noter til årsregnskap 2024

Note 10 – Varebeholdninger

	2024	2023
Råvarer og innkjøpte halvfabrikater	19,934,427	20,552,510
Egentilvirkede ferdigvarer	7,686,238	15,778,522
Sum	27,620,665	36,331,032

	2024	2023
Varebeholdning vurdert til anskaffelseskost	27,620,665	35,849,837
Varelager vurdert til virkelig verdi	0	481,195
Sum	27,620,665	36,331,032

Note 11 - Kundefordringer og andre fordringer

<i>Kundefordringer</i>	2024	2023
Kundefordringer	88,018,996	54,010,958
Avsetning til tap	-500,000	-500,000
Sum	87,518,996	53,510,958

<i>Andre kortsiktige fordringer</i>	2024	2023
Forskuddsbetalte kostnader	19,475	262,365
Andre kortsiktige fordringer	3,275,464	1,997,259
Sum	3,294,938	2,259,624



Steen-Hansen AS

Noter til årsregnskap 2024

Note 12 – Bankinnskudd

I posten bankinnskudd inngår bundne skattetreksmidler med NOK 1 387 832. Beløpet er tilstrekkelig til å dekke skyldig skattetrekk pr 31.12.2024.

Selskapets saldoer i konsernkontoordningen nettoført, vist som et netto trekk på selskapets kredittfasiliteter på NOK 20 322 634 per 31.12.2024.

	2024	2023
Bankinnskudd, kontanter og lignende	1,387,832	0
Kortsiktig gjeld til kredittinstitusjoner	-20,322,634	-2,848,862
Sum	-18,934,802	-2,848,862

Note 13 - Aksjekapital og aksjonærinformasjon

Aksjekapitalen består av:

	Antall	Pålydende	Balanseført
Steen-Hansen Group AS	2,000	999,874	1,999,748

Note 14 - Annen kortsiktig gjeld

<i>Annen kortsiktig gjeld</i>	2024	2023
Skyldige feriepenger og lønn	2,785,105	2,316,398
Øvrig kortsiktig gjeld	761,355	1,000,000
Sum	3,546,460	3,316,398



Steen-Hansen AS

Noter til årsregnskap 2024

Note 15 - Offentlige tilskudd

Steen-Hansen AS har for 2024 fått godkjent FoU-prosjekt av Norges Forskningsråd innen SkatteFUNN-ordningen. I den forbindelse er NOK 578 076 ført som andre fordringer og som kostnadsreduksjon i andre driftskostnader.











2024 Steen-Hansen AS

Final Audit Report

2025-05-02

Created:	2025-04-30
By:	Alexander Frøyseth (alexander@steen-hansen.no)
Status:	Signed
Transaction ID:	CBJCHBCAABAANo4mBxBafZRmSh-gWLYtaJQELi9Hlo

"2024 Steen-Hansen AS" History

-  Document created by Alexander Frøyseth (alexander@steen-hansen.no)
2025-04-30 - 11:38:48 AM GMT
-  Document emailed to Ulrik Ulriksen (ulrik@steen-hansen.no) for signature
2025-04-30 - 11:40:57 AM GMT
-  Email viewed by Ulrik Ulriksen (ulrik@steen-hansen.no)
2025-04-30 - 12:40:36 PM GMT
-  Document e-signed by Ulrik Ulriksen (ulrik@steen-hansen.no)
Signature Date: 2025-04-30 - 12:40:57 PM GMT - Time Source: server
-  Document emailed to Alexander Frøyseth (alexander@steen-hansen.no) for signature
2025-04-30 - 12:40:59 PM GMT
-  Email viewed by Alexander Frøyseth (alexander@steen-hansen.no)
2025-05-02 - 8:21:34 AM GMT
-  Document e-signed by Alexander Frøyseth (alexander@steen-hansen.no)
Signature Date: 2025-05-02 - 8:22:02 AM GMT - Time Source: server
-  Agreement completed.
2025-05-02 - 8:22:02 AM GMT





Statsautoriserte revisorer
Ernst & Young AS

Thormøhlens gate 53 D, 5006 Bergen
Postboks 6163, 5892 Bergen

Foretaksregisteret: NO 976 389 387 MVA
Tlf: +47 24 00 24 00

www.ey.no
Medlemmer av Den norske Revisorforening

Til generalforsamlingen i Steen-Hansen AS

UAVHENGIG REVISORS BERETNING

Konklusjon

Vi har revidert årsregnskapet for Steen-Hansen AS som består av balanse per 31. desember 2024, resultatregnskap og kontantstrømoppstilling for regnskapsåret avsluttet per denne datoen og noter til årsregnskapet, herunder et sammendrag av viktige regnskapsprinsipper.

Etter vår mening

- oppfyller årsregnskapet gjeldende lovkrav, og
- gir årsregnskapet et rettviseende bilde av selskapets finansielle stilling per 31. desember 2024 og av dets resultater og kontantstrømmer for regnskapsåret avsluttet per denne datoen i samsvar med regnskapslovens regler og god regnskapsskikk i Norge.

Grunnlag for konklusjon

Vi har gjennomført revisjonen i samsvar med International Standards on Auditing (ISA-ene). Våre oppgaver og plikter i henhold til disse standardene er beskrevet nedenfor under *Revisors oppgaver og plikter ved revisjonen av årsregnskapet*. Vi er uavhengige av selskapet i samsvar med kravene i relevante lover og forskrifter i Norge og *International Code of Ethics for Professional Accountants* (inkludert internasjonale uavhengighetsstandarder) utstedt av International Ethics Standards Board for Accountants (IESBA-reglene), og vi har overholdt våre øvrige etiske forpliktelser i samsvar med disse kravene. Innhentet revisjonsbevis er etter vår vurdering tilstrekkelig og hensiktsmessig som grunnlag for vår konklusjon.

Øvrig informasjon

Styret og daglig leder (ledelsen) er ansvarlige for informasjonen i årsberetningen. Vår konklusjon om årsregnskapet ovenfor dekker ikke informasjonen i årsberetningen.

I forbindelse med revisjonen av årsregnskapet er det vår oppgave å lese årsberetningen. Formålet er å vurdere hvorvidt det foreligger vesentlig inkonsistens mellom årsberetningen og årsregnskapet og den kunnskap vi har opparbeidet oss i revisjonen av årsregnskapet, eller hvorvidt informasjon i årsberetningen ellers fremstår som vesentlig feil. Vi har plikt til å rapportere dersom årsberetningen fremstår som vesentlig feil. Vi har ingenting å rapportere i så henseende.

Basert på kunnskapen vi har opparbeidet oss i revisjonen, mener vi at årsberetningen

- er konsistent med årsregnskapet og
- inneholder de opplysninger som skal gis i henhold til gjeldende lovkrav.

Ledelsens ansvar for årsregnskapet

Ledelsen er ansvarlig for å utarbeide årsregnskapet og for at det gir et rettviseende bilde i samsvar med regnskapslovens regler og god regnskapsskikk i Norge. Ledelsen er også ansvarlig for slik intern kontroll som den finner nødvendig for å kunne utarbeide et årsregnskap som ikke inneholder vesentlig feilinformasjon, verken som følge av misligheter eller utilsiktede feil.

Ved utarbeidelsen av årsregnskapet må ledelsen ta standpunkt til selskapets evne til fortsatt drift og opplyse om forhold av betydning for fortsatt drift. Forutsetningen om fortsatt drift skal legges til grunn for



**Shape the future
with confidence**

årsregnskapet med mindre ledelsen enten har til hensikt å avvikle selskapet eller virksomheten, eller ikke har noe annet realistisk alternativ.

Revisors oppgaver og plikter ved revisjonen av årsregnskapet

Vårt mål er å oppnå betryggende sikkerhet for at årsregnskapet som helhet ikke inneholder vesentlig feilinformasjon, verken som følge av misligheter eller utilsiktede feil, og å avgjøre en revisjonsberetning som inneholder vår konklusjon. Betyggende sikkerhet er en høy grad av sikkerhet, men ingen garanti for at en revisjon utført i samsvar med ISA-ene, alltid vil avdekke vesentlig feilinformasjon. Feilinformasjon kan oppstå som følge av misligheter eller utilsiktede feil. Feilinformasjonen er å anse som vesentlig dersom den enkeltvis eller samlet med rimelighet kan forventes å påvirke de økonomiske beslutningene som brukerne foretar, på grunnlag av årsregnskapet.

Som del av en revisjon i samsvar med ISA-ene, utøver vi profesjonelt skjønn og utviser profesjonell skepsis gjennom hele revisjonen. I tillegg:

- identifiserer og vurderer vi risikoen for vesentlig feilinformasjon i årsregnskapet, enten det skyldes misligheter eller utilsiktede feil. Vi utformer og gjennomfører revisjonshandlinger for å håndtere slike risikoer, og innhenter revisjonsbevis som er tilstrekkelig og hensiktsmessig som grunnlag for vår konklusjon. Risikoen for at vesentlig feilinformasjon som følge av misligheter ikke blir avdekket, er høyere enn for feilinformasjon som skyldes utilsiktede feil, siden misligheter kan innebære samarbeid, forfalskning, bevisste utelatelser, uriktige fremstillinger eller overstyring av intern kontroll.
- opparbeider vi oss en forståelse av intern kontroll som er relevant for revisjonen, for å utforme revisjonshandlinger som er hensiktsmessige etter omstendighetene, men ikke for å gi uttrykk for en mening om effektiviteten av selskapets interne kontroll.
- evaluerer vi om de anvendte regnskapsprinsippene er hensiktsmessige og om regnskapsestimater og tilhørende noteopplysninger utarbeidet av ledelsen er rimelige.
- konkluderer vi på om ledelsens bruk av fortsatt drift-forutsetningen er hensiktsmessig, og, basert på innhentede revisjonsbevis, hvorvidt det foreligger vesentlig usikkerhet knyttet til hendelser eller forhold som kan skape tvil av betydning om selskapets evne til fortsatt drift. Dersom vi konkluderer med at det eksisterer vesentlig usikkerhet, kreves det at vi i revisjonsberetningen henleder oppmerksomheten på tilleggsopplysningene i årsregnskapet, eller, dersom slike tilleggsopplysninger ikke er tilstrekkelige, at vi modifierer vår konklusjon. Våre konklusjoner er basert på revisjonsbevis innhentet frem til datoen for revisjonsberetningen. Etterfølgende hendelser eller forhold kan imidlertid medføre at selskapet ikke kan fortsette driften.
- evaluerer vi den samlede presentasjonen, strukturen og innholdet i årsregnskapet, inkludert tilleggsopplysningene, og hvorvidt årsregnskapet gir uttrykk for de underliggende transaksjonene og hendelsene på en måte som gir et rettviseende bilde.

Vi kommuniserer med styret blant annet om det planlagte innholdet i og tidspunkt for revisjonsarbeidet og eventuelle vesentlige funn i revisjonen, herunder vesentlige svakheter i intern kontroll som vi avdekker gjennom revisjonen.

Bergen, 06. 05. 2025
ERNST & YOUNG AS

Revisjonsberetningen er signert elektronisk

Eirik Moe
statsautorisert revisor

Uavhengig revisors beretning - Steen-Hansen AS 2024

A member firm of Ernst & Young Global Limited

Penneo Dokumentnøkkel: 545HK-26YU8-IL3XA-JCMDG-JZ89K-CIQTR



PENNEO

Signaturene i dette dokumentet er juridisk bindende. Dokument signert med "Penneo™ - sikker digital signatur". De signerende parter sin identitet er registrert, og er listet nedenfor.

"Med min signatur bekrefter jeg alle datoer og innholdet i dette dokument."

Moe, Eirik

Oppdragsansvarlig partner

På vegne av: Ernst & Young AS

Serienummer: no_bankid:9578-5994-4-673444

IP: 87.58.xxx.xxx

2025-05-06 10:31:30 UTC



Penneo Dokumentnøkkel: 545HK-26YU8-L3XA-JCMDG-JZ89K-CIQTR

Dette dokumentet er signert digitalt via [Penneo.com](https://penneo.com). De signerte dataene er validert ved hjelp av den matematiske hashverdien av det originale dokumentet. All kryptografisk bevisføring er innebygd i denne PDF-en for fremtidig validering.

Dette dokumentet er forseglest med et kvalifisert elektronisk segl ved bruk av et sertifikat og et tidsstempel fra en kvalifisert tilstjenesteleverandør.

Slik kan du bekrefte at dokumentet er originalt

Når du åpner dokumentet i Adobe Reader, kan du se at det er sertifisert av **Penneo A/S**. Dette beviser at innholdet i dokumentet ikke har blitt endret siden tidspunktet for signeringen. Bevis for de individuelle signatørens digitale signaturer er vedlagt dokumentet.

Du kan bekrefte de kryptografiske bevisene ved hjelp av Penneos validator, <https://penneo.com/validator>, eller andre valideringsverktøy for digitale signaturer.