



ÅRSREGNSKAPET FOR REGNSKAPSÅRET 2021 - GENERELL INFORMASJON

Enheten

Organisasjonsnummer: 839 015 062
Organisasjonsform: Aksjeselskap
Foretaksnavn: EGRSUND BETONGINDUSTRI AS
Forretningsadresse: Hovlandsveien 70
4374 EGRSUND

Regnskapsår

Årsregnskapets periode: 01.01.2021 - 31.12.2021

Konsern

Morselskap i konsern: Nei

Regnskapsregler

Regler for små foretak benyttet: Ja
Benyttet ved utarbeidelsen av årsregnskapet til selskapet: Regnskapslovens alminnelige regler

Årsregnskapet fastsatt av kompetent organ

Bekreftet av representant for selskapet: Øyvind Langemyr
Dato for fastsettelse av årsregnskapet: 10.03.2022

Grunnlag for avgivelse

År 2021: Årsregnskapet er elektronisk innlevert
År 2020: Tall er hentet fra elektronisk innlevert årsregnskap fra 2021

Det er ikke krav til at årsregnskapet m.v. som sendes til Regnskapsregisteret er undertegnet. Kontrollen på at dette er utført ligger hos revisor/enhetens øverste organ. Sikkerheten ivaretas ved at innsender har rolle/rettighet for innsending av årsregnskapet via Altinn, og ved at det bekreftes at årsregnskapet er fastsatt av kompetent organ.

Brønnøysundregistrene, 05.07.2023



Resultatregnskap

Beløp i: NOK	Note	2021	2020
RESULTATREGNSKAP			
Inntekter			
Salgsinntekt		23 080 595	20 523 809
Annen driftsinntekt		20 218	1 340 820
Sum inntekter		23 100 813	21 864 629
Kostnader			
Varekostnader, underentreprenør		9 652 032	9 253 684
Lønnskostnad	4, 5	5 403 037	4 783 072
Avskrivning på driftsmidler	1	1 644 000	1 699 000
Andre driftskostnader	5, 9	4 721 555	4 474 471
Sum kostnader		21 420 624	20 210 227
Driftsresultat		1 680 189	1 654 402
Finansinntekter og finanskostnader			
Annen renteinntekt		358	10 481
Annen finansinntekt		128	103
Sum finansinntekter		487	10 584
Annen rentekostnad		301 549	75 379
Sum finanskostnader		301 549	75 379
Netto finans		-301 062	-64 795
Ordinært resultat før skattekostnad		1 379 127	1 589 607
Skattekostnad	8	303 407	349 714
Ordinært resultat etter skattekostnad		1 075 720	1 239 893
Årsresultat		1 075 720	1 239 893
Årsresultat etter minoritetsinteresser		1 075 720	1 239 893
Totalresultat		1 075 720	1 239 893
Overføringer og disponeringer			



Resultatregnskap

Beløp i: NOK	Note	2021	2020
Konsernbidrag		1 809 693	615 373
Avsatt til annen egenkapital			624 520
Overført fra annen egenkapital		-733 973	
Sum overføringer og disponeringer		1 075 720	1 239 893



Balanse

Beløp i: NOK	Note	2021	2020
BALANSE - EIENDELER			
Anleggsmidler			
Immaterielle eiendeler			
Utsatt skattefordel	8		
Varige driftsmidler			
Tomter, bygninger o.a. fast eiendom	1		
Maskiner og anlegg	1		
Skip og flytende installasjoner	1		
Driftsløsøre, inventar o.a. utstyr	1, 2	6 350 452	6 709 889
Sum varige driftsmidler	1	6 350 452	6 709 889
Finansielle anleggsmidler			
Lån til foretak i samme konsern	2		
Sum anleggsmidler		6 350 452	6 709 889
Omløpsmidler			
Varer			
Sum varer		231 288	222 232
Fordringer			
Kundefordringer	2, 9	3 772 624	3 186 966
Andre kortsiktige fordringer	2	3 999 039	216 997
Sum fordringer		7 771 662	3 403 962
Bankinnskudd, kontanter og lignende			
Bankinnskudd, kontanter o.l.	7	2 078 790	2 087 652
Sum bankinnskudd, kontanter og lignende		2 078 790	2 087 652
Sum omløpsmidler		10 081 741	5 713 846
SUM EIENDELER		16 432 193	12 423 735

BALANSE - EGENKAPITAL OG GJELD



Balanse

Beløp i: NOK	Note	2021	2020
Egenkapital			
Innskutt egenkapital			
Aksjekapital	3	100 000	100 000
Overkurs		1 427 443	1 427 443
Sum innskutt egenkapital		1 527 443	1 527 443
Opptjent egenkapital			
Annen egenkapital		115 136	849 109
Sum opptjent egenkapital		115 136	849 109
Sum egenkapital	6	1 642 579	2 376 552
Gjeld			
Langsiktig gjeld			
Utsatt skatt	8	253 638	460 657
Sum avsetninger for forpliktelser		253 638	460 657
Annen langsiktig gjeld			
Gjeld til kredittinstitusjoner	2	4 946 359	4 694 825
Sum annen langsiktig gjeld		4 946 359	4 694 825
Sum langsiktig gjeld		5 199 997	5 155 482
Kortsiktig gjeld			
Gjeld til kredittinstitusjoner	2		
Leverandørgjeld	2	5 993 997	2 595 476
Betalbar skatt	8		
Offentlige avgifter		510 627	715 720
Annen kortsiktig gjeld	2	3 084 993	1 580 506
Sum kortsiktig gjeld		9 589 617	4 891 702
Sum gjeld		14 789 614	10 047 184
SUM EGENKAPITAL OG GJELD		16 432 193	12 423 735



Brønnøysundregistrene

ÅRSREGNSKAP FOR REGNSKAPSÅRET 2021 - GENERELL INFORMASJON

Journalnummer: 2022 534308

Enheten

Organisasjonsnummer: 839 015 062
Organisasjonsform: Aksjeselskap
Foretaksnavn: EGERSTUND BETONGINDUSTRI AS
Forretningsadresse: Hovlandsveien 70
4374 EGERSTUND

Regnskapsår

Årsregnskapets periode: 01.01.2021 - 31.12.2021

Konsern

Morselskap i konsern: Nei

Regnskapsregler

Regler for små foretak benyttet: Ja
Benyttet ved utarbeidelsen av
årsregnskapet til selskapet: Regnskapslovens alminnelige regler

Årsregnskapet fastsatt av kompetent organ

Bekreftet av representant for selskapet: Øyvind Langemyr
Dato for fastsettelse av årsregnskapet: 10.03.2022

Grunnlag for avgivelse

År 2021: Årsregnskap er elektronisk innlevert.
År 2020: Tall er hentet fra elektronisk innlevert årsregnskap fra 2021.

Det er ikke krav til at årsregnskapet m.v. som sendes til Regnskapsregisteret er undertegnet. Kontrollen på at dette er utført ligger hos revisor/enhetens øverste organ. Sikkerheten ivaretas ved at innsender har rolle/rettighet for innsending av årsregnskapet via Altinn, og ved at det bekreftes at årsregnskapet er fastsatt av kompetent organ.

Brønnøysundregistrene, 29.06.2022



Organisasjonsnr: 839 015 062
EGERSUND BETONGINDUSTRI AS

RESULTATREGNSKAP

Beløp i: NOK	Note	2021	2020
RESULTATREGNSKAP			
Inntekter			
Salgsinntekt		23 080 595	20 523 809
Annen driftsinntekt		20 218	1 340 820
Sum inntekter		23 100 813	21 864 629
Kostnader			
Varekostnader, underentreprenør		9 652 032	9 253 684
Lønnskostnad	4, 5	5 403 037	4 783 072
Avskrivning på driftsmidler	1	1 644 000	1 699 000
Andre driftskostnader	5, 9	4 721 555	4 474 471
Sum kostnader		21 420 624	20 210 227
Driftsresultat		1 680 189	1 654 402
Finansinntekter og finanskostnader			
Annen renteinntekt		358	10 481
Annen finansinntekt		128	103
Sum finansinntekter		487	10 584
Annen rentekostnad		301 549	75 379
Sum finanskostnader		301 549	75 379
Netto finans		-301 062	-64 795
Ordinært resultat før skattekostnad			
Skattekostnad	8	1 379 127	1 589 607
Ordinært resultat etter skattekostnad		303 407	349 714
Årsresultat		1 075 720	1 239 893
Årsresultat etter minoritetsinteresser		1 075 720	1 239 893
Totalresultat		1 075 720	1 239 893
Overføringer og disponeringer			
Konsernbidrag		1 809 693	615 373
Avsatt til annen egenkapital			624 520
Overført fra annen egenkapital		-733 973	
Sum overføringer og disponeringer		1 075 720	1 239 893





Organisasjonsnr: 839 015 062
EGERSUND BETONGINDUSTRI AS

BALANSE

Beløp i: NOK	Note	2021	2020
BALANSE - EIENDELER			
Anleggsmidler			
Immaterielle eiendeler			
Utsatt skattefordel	8		
Varige driftsmidler			
Tomter, bygninger o.a. fast eiendom	1		
Maskiner og anlegg	1		
Skip og flytende installasjoner	1		
Driftsløsøre, inventar o. a. utstyr	1, 2	6 350 452	6 709 889
Sum varige driftsmidler	1	6 350 452	6 709 889
Finansielle anleggsmidler			
Lån til foretak i samme konsern	2		
Sum anleggsmidler		6 350 452	6 709 889
Omløpsmidler			
Varer			
Sum varer		231 288	222 232
Fordringer			
Kundefordringer	2, 9	3 772 624	3 186 966
Andre kortsiktige fordringer	2	3 999 039	216 997
Sum fordringer		7 771 662	3 403 962
Bankinnskudd, kontanter og lignende			
Bankinnskudd, kontanter o. l.	7	2 078 790	2 087 652
Sum bankinnskudd, kontanter og lignende		2 078 790	2 087 652
Sum omløpsmidler		10 081 741	5 713 846
SUM EIENDELER		16 432 193	12 423 735
BALANSE - EGENKAPITAL OG GJELD			
Egenkapital			
Innskutt egenkapital			
Aksjekapital	3	100 000	100 000



Overkurs		1 427 443	1 427 443
Sum innskutt egenkapital		1 527 443	1 527 443
Opptjent egenkapital			
Annen egenkapital		115 136	849 109
Sum opptjent egenkapital		115 136	849 109
Sum egenkapital	6	1 642 579	2 376 552
Gjeld			
Langsiktig gjeld			
Utsatt skatt	8	253 638	460 657
Sum avsetninger for forpliktelser		253 638	460 657
Annen langsiktig gjeld			
Gjeld til kredittinstitusjoner	2	4 946 359	4 694 825
Sum annen langsiktig gjeld		4 946 359	4 694 825
Sum langsiktig gjeld		5 199 997	5 155 482
Kortsiktig gjeld			
Gjeld til kredittinstitusjoner	2		
Leverandørgjeld	2	5 993 997	2 595 476
Betalbar skatt	8		
Offentlige avgifter		510 627	715 720
Annen kortsiktig gjeld	2	3 084 993	1 580 506
Sum kortsiktig gjeld		9 589 617	4 891 702
Sum gjeld		14 789 614	10 047 184
SUM EGENKAPITAL OG GJELD		16 432 193	12 423 735



Organisasjonsnr: 839 015 062
EGERSUND BETONGINDUSTRI AS

NOTEOPPLYSNINGER - SELSKAP - alle poster oppgitt i hele tall

Note

Antall aksjer og aksjeeiere

Note

Antall årsverk i regnskapsåret

Virksomheten har hatt følgende antall årsverk:
7.00

Omløpsmidler Startdato Sluttdato Endring

Skattemessig fremf.undersk. Startdato Sluttdato Endring

Kortsiktig gjeld Startdato Sluttdato Endring



Årsregnskap

2021

Egersund Betongindustri AS

Org.nr.:839 015 062



Resultatregnskap			
Egersund Betongindustri AS			
Driftsinntekter og driftskostnader	Note	2021	2020
Salgsinntekt		23 080 595	20 523 809
Annen driftsinntekt		20 218	1 340 820
Sum driftsinntekter		<u>23 100 813</u>	<u>21 864 629</u>
Varekostnader, underentreprenør		9 652 032	9 253 684
Lønnskostnad	4, 5	5 403 037	4 783 072
Avskrivning på driftsmidler	1	1 644 000	1 699 000
Andre driftskostnader	5, 9	4 721 555	4 474 471
Sum driftskostnader		<u>21 420 624</u>	<u>20 210 227</u>
Driftsresultat		<u>1 680 189</u>	<u>1 654 402</u>
Finansinntekter og finanskostnader			
Renteinntekter		358	10 481
Annen finansinntekt		128	103
Rentekostnader		301 549	75 379
Resultat av finansposter		<u>-301 062</u>	<u>-64 795</u>
Ordinært resultat før skattekostnad		<u>1 379 127</u>	<u>1 589 607</u>
Skattekostnad	8	303 407	349 714
Ordinært resultat		<u>1 075 720</u>	<u>1 239 893</u>
Årsoverskudd		<u>1 075 720</u>	<u>1 239 893</u>
Overføringer			
Avsatt konsernbidrag (netto etter skatt)		1 809 693	615 373
Avsatt til annen egenkapital		0	624 520
Overført fra annen egenkapital		733 973	0
Sum overføringer		<u>1 075 720</u>	<u>1 239 893</u>



Balanse			
Egersund Betongindustri AS			
Eiendeler	Note	2021	2020
Anleggsmidler			
Varige driftsmidler			
Driftsløsøre, inventar o.a. utstyr	1, 2	6 350 452	6 709 889
Sum varige driftsmidler	1	<u>6 350 452</u>	<u>6 709 889</u>
Finansielle driftsmidler			
Sum anleggsmidler		<u>6 350 452</u>	<u>6 709 889</u>
Omløpsmidler			
Lager av varer og annen beholdning		<u>231 288</u>	<u>222 232</u>
Fordringer			
Kundefordringer	2, 9	3 772 624	3 186 966
Andre kortsiktige fordringer	2	3 999 039	216 997
Sum fordringer		<u>7 771 662</u>	<u>3 403 962</u>
Bankinnskudd, kontanter o.l.	7	<u>2 078 790</u>	<u>2 087 652</u>
Sum omløpsmidler		<u>10 081 741</u>	<u>5 713 846</u>
Sum eiendeler		<u>16 432 193</u>	<u>12 423 735</u>



Balanse			
Egersund Betongindustri AS			
Egenkapital og gjeld	Note	2021	2020
Innskutt egenkapital			
Aksjekapital	3	100 000	100 000
Annen innskutt egenkapital		1 427 443	1 427 443
Sum innskutt egenkapital		<u>1 527 443</u>	<u>1 527 443</u>
Opptjent egenkapital			
Annen egenkapital		115 136	849 109
Sum opptjent egenkapital		<u>115 136</u>	<u>849 109</u>
Sum egenkapital	6	<u>1 642 579</u>	<u>2 376 552</u>
Gjeld			
Utsatt skatt	8	253 638	460 657
Sum avsetning for forplikelser		<u>253 638</u>	<u>460 657</u>
Annen langsiktig gjeld			
Gjeld til kredittinstitusjoner	2	4 946 359	4 694 825
Sum annen langsiktig gjeld		<u>4 946 359</u>	<u>4 694 825</u>
Kortsiktig gjeld			
Leverandørgjeld	2	5 993 997	2 595 476
Offentlige avgifter		510 627	715 720
Annen kortsiktig gjeld	2	3 084 993	1 580 506
Sum kortsiktig gjeld		<u>9 589 617</u>	<u>4 891 702</u>
Sum gjeld		<u>14 789 614</u>	<u>10 047 184</u>
Sum gjeld og egenkapital		<u>16 432 193</u>	<u>12 423 735</u>




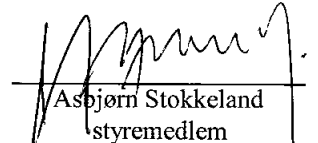
Balanse


Egersund Betongindustri AS


Egersund, 08.03.2022

Styret i Egersund Betongindustri AS


Sverre Garpestad
styreleder


Asbjørn Stokkeland
styremedlem


Rune Liland-Bertelsen
styremedlem


Øyvind Langemyr
daglig leder



Egersund Betongindustri AS

Noter 2021

Regnskapsprinsipper

Årsregnskapet er satt opp i samsvar med regnskapsloven og god regnskapsskikk for små foretak, med unntak som følger nedenfor. Følgende regnskapsprinsipper er anvendt:

Hovedregel for vurdering og klassifisering av eiendeler og gjeld

Eiendeler bestemt til varig eie eller bruk er klassifisert som anleggsmidler. Andre eiendeler er klassifisert som omløpsmidler. Fordringer som skal tilbakebetales innen et år er uansett klassifisert som omløpsmidler. Ved klassifisering av kortsiktig og langsiktig gjeld er analoge kriterier lagt til grunn. Dog reklassifiseres ikke neste års avdrag på langsiktig gjeld som kortsiktig.

Anleggsmidler/Langsiktig gjeld

Anleggsmidler omfatter eiendeler bestemt til varig eie og bruk. Varige driftsmidler balanseføres til anskaffelseskost og avskrives over driftsmidlets økonomiske levetid. Varige driftsmidler nedskrives til virkelig verdi ved verdifall som forventes ikke å være forbigående. Nedskrivningen reverseres når grunnlaget for nedskrivningen ikke lenger er til stede.

Omløpsmidler/Kortsiktig gjeld

Omløpsmidler og kortsiktig gjeld omfatter normalt poster som forfaller til betaling innen ett år etter balansedagen, samt poster som knytter seg til varekretsløpet. Omløpsmidler vurderes som hovedregel til laveste verdi av anskaffelseskost og antatt virkelig verdi.

Leieavtaler/finansiell leasing

Dert skilles mellom finansiell og operasjonell leasing. Hvis leiekontrakten anses som finansiell balanseføres leide (leasede) driftsmidler med motposten som langsiktig gjeld.

Utgifter til leie av øvrige driftsmidler kostnadsføres som operasjonell. Forskuddsbetalinger balanseføres som forskuddsbetalt kostnad, og fordeles over leieperioden.

Skatter

Skatter kostnadsføres når de påløper, det vil si at skattekostnaden er knyttet til det regnskapsmessige resultat før skatt. Skatt knyttet til egenkapitaltransaksjoner, f.eks. konsernbidrag, føres mot betalbar skatt i balansen.

Skattekostnaden består av betalbar skatt (skatt på årets skattepliktige inntekt) og endring i netto utsatt skatt/utsatt skattefordel. Utsatt skatt/skattefordel beregnes med 22% på grunnlag av midlertidige forskjeller mellom regnskapsmessige og skattemessige verdier ved utgangen av regnskapsåret.

Driftsinntekter

Inntektsføring ved salg av varer skjer på leveringstidspunktet. Tjenester inntektsføres etter hvert som de leveres.

Sammenligningstillene

Det er ingen endringer i regnskapsprinsipp fra 2020 til 2021.

Egersund Betongindustri AS



Egersund Betongindustri AS

Noter 2021

Note 1 Anleggsmidler

	Blandeverk/blan debiler o.a.utstyr	Finansiell leasing	Sum
Anskaffelseskost pr. 01.01.21	13 375 337	6 056 000	19 431 337
+ Tilgang kjøpte driftsmidler	74 000	1 210 563	1 284 563
= Anskaffelseskost 31.12.21	13 449 337	7 266 563	20 715 900
Akkumulerte avskrivninger 31.12.21	12 674 448	1 691 000	14 365 448
= Bokført verdi 31.12.21	774 889	5 575 563	6 350 452
Årets ordinære avskrivninger	839 000	805 000	1 644 000
Økonomisk levetid	4-10 år	5-8 år	

Driftsmidlene avskrives med en sats på 10 % til 25 %.

Note 2 Fordringer, gjeld, pantstillelser og garantiforpliktelser

Aktiverte leasingavtale har en bokført verdi på kr 5.575.563 som hefter for leasinggjeld på kr 4.946.359.

Gjeld som er sikret med pant utgjør kr.0.

Selskapet har ingen garantiforpliktelser som ikke er regnskapsført.

Mellomværende med konsernselskap	2021	2020
Egersund Betongteknikk AS (søstersel.) (kundefordringer)	1.772.779	397.650
Bertelsen & Garpestad AS (søstersel.) (kundefordringer)	113.692	131.293
Bertelsen & Garpestad AS (søstersel.) (leverandørgjeld)	295.005	178.126
Egersund Betongteknikk AS (søstersel.) (leverandørgjeld)	3.904.861	2.288
Skyldig konsernbidrag (kortsiktig gjeld)	2.320.119	788.940

Note 3 Antall aksjer, aksjeeiere m.v

Aksjekapital	Antall	Pålydende
Kr. 100 000	500	200

Det er kun en aksjeklasse i selskapet og alle aksjer har lik stemmerett.

Egersund Betongindustri AS



Egersund Betongindustri AS

Noter 2021

Aksjeeier	Forretningskontor	Aksjer	Eierandel
B&G Holding AS	Eigersund	500	100,0 %
Totalt antall aksjer		500	100,0 %

Konsernregnskapet kan fås utlevert hos B&G Holding AS

Ledende personers indirekte eie av aksjer:

Rune Bertelsen som er styremedlem kontrollerer 49,8 % av B&G Holding AS

Sverre Garpestad som er styreformann kontrollerer 33,4 % av B&G Holding AS

Note 4 Lønnskostnader

Lønnskostnader	2021	2020
Lønninger	4 423 030	3 972 547
Arbeidsgiveravgift	674 003	563 980
Pensjonskostnader	117 945	109 655
Andre ytelser	188 060	136 889
Sum	5 403 037	4 783 072

Gjennomsnittlig antall årsverk: 7



Egersund Betongindustri AS

Noter 2021

Note 5 Ytelser/godtgjørelser til daglig leder, styret og revisor

	2020	2020
Daglig leder	569 820	560 730
Styre	390 000	390 000
Revisor, revisjon (ekskl mva)	65 675	25 662
Revisor, annen bistand (ekskl mva)	0	0

Det er belastet kr. 360.000 i administrasjonsgodtgjørelse fra søsterselskapet Bertelsen & Garpestad AS. I 2020 utgjorde dette tilsvarende beløp.

Ytelser til daglig leder gjelder konsulent som er innleid og inngår i andre driftskostnader.

Styreleder har ikke bonusavtale. Daglig leder har en resultatavhengig bonusavtale med selskapet. Det foreligger ingen forpliktelser til å gi verken styrets leder eller daglig leder særskilt vederlag ved opphør eller endring av ansettelsesforholdet eller vervet.

Note 6 Egenkapital

	Aksjekapital	Overkurs	Annen innskutt egenkapital	Annen egenkapital	Sum egenkapital
Pr. 01.01.2021	100 000	0	1 427 443	849 109	2 376 552
Avgitt konsernbidrag (netto)				1 809 693	1 809 693
Årets resultat				1 075 720	1 075 720
Pr 31.12.2021	100 000	0	1 427 442	115 136	1 642 578

Note 7 Bundne midler

Blant bankinnskudd inngår bundne innskudd (skattetrekk) med kr. 202 016.

**Egersund Betongindustri AS**

Noter 2021

Note 8 Skatt

Årets skattekostnad	2021	2020
Resultatført skatt på ordinært resultat:		
Betalbar skatt	510 426	173 567
Endring i utsatt skatt	-207 019	176 147
Skattekostnad ordinært resultat	303 407	349 714
Skattepliktig inntekt:		
Ordinært resultat før skatt	1 379 127	1 589 607
Permanente forskjeller	0	0
Endring i midlertidige forskjeller	940 992	-800 667
Avgitt konsernbidrag	-2 320 119	-788 940
Skattepliktig inntekt	0	0
Betalbar skatt i balansen:		
Betalbar skatt på årets resultat	510 426	173 567
Betalbar skatt på avgitt konsernbidrag	-510 426	-173 567
Sum betalbar skatt i balansen	0	0

Skatteeffekten av midlertidige forskjeller som har gitt opphav til utsatt skatt og utsatte skattefordeler, spesifisert på typer av midlertidige forskjeller

	2021	2020	Endring
Varige driftsmidler	670 365	1 545 913	875 549
Fordringer	-100 000	159 472	259 472
Balanseførte leieavtaler	629 204	475 175	-154 029
Andre forskjeller	-46 667	-86 667	-40 000
Sum	1 152 902	2 093 894	940 992
Grunnlag for utsatt skatt	1 152 902	2 093 894	940 992
Utsatt skatt (22 %)	253 638	460 657	207 018

Note 9 Kundefordringer**Vurdering av kundefordringer**

	2021	2020
Vurdert til pålydende	3 872 624	2 780 851
Avsatt til dekning av usikre fordringer	-100 000	-100 000
Bokført verdi 31.12.	3 772 624	3 186 966

Egersund Betongindustri AS



Egersund Betongindustri AS
Noter 2021

Bokførte tap på fordringer fremkommer slik:

Konstaterte tap på fordringer	0	0
Endring delkrederavsetning pr 31.12.	0	0
Inngått på tidligere avskrevne fordringer	0	0
Tap på fordringer	0	00

Egersund Betongindustri AS



Elganeveien 1
4373 Egersund
www.bdo.no

Uavhengig revisors beretning

Til generalforsamlingen i Egersund Betongindustri AS

Konklusjon

Vi har revidert årsregnskapet til Egersund Betongindustri AS.

Årsregnskapet består av:

- Balanse per 31. desember 2021
- Resultatregnskap for 2021
- Noter til årsregnskapet, herunder et sammendrag av viktige regnskapsprinsipper.

Etter vår mening:

- Oppfyller årsregnskapet gjeldende lovkrav, og
- Gir årsregnskapet et rettviseende bilde av selskapets finansielle stilling per 31. desember 2021 og av dets resultater for regnskapsåret avsluttet per denne datoen i samsvar med regnskapslovens regler og god regnskapsskikk i Norge.

Grunnlag for konklusjonen

Vi har gjennomført revisjonen i samsvar med de internasjonale revisjonsstandardene International Standards on Auditing (ISA-ene). Våre oppgaver og plikter i henhold til disse standardene er beskrevet nedenfor under Revisors oppgaver og plikter ved revisjonen av årsregnskapet. Vi er uavhengige av selskapet slik det kreves i lov, forskrift og International Code of Ethics for Professional Accountants (inkludert internasjonale uavhengighetsstandarder) utstedt av the International Ethics Standards Board for Accountants (IESBA-reglene), og vi har overholdt våre øvrige etiske forpliktelser i samsvar med disse kravene. Innhentet revisjonsbevis er etter vår vurdering tilstrekkelig og hensiktsmessig som grunnlag for vår konklusjon.

Styret og daglig leders ansvar for årsregnskapet

Styret og daglig leder (ledelsen) er ansvarlig for å utarbeide årsregnskapet og for at det gir et rettviseende bilde i samsvar med regnskapslovens regler og god regnskapsskikk i Norge. Ledelsen er også ansvarlig for slik intern kontroll som den finner nødvendig for å kunne utarbeide et årsregnskap som ikke inneholder vesentlig feilinformasjon, verken som følge av misligheter eller utilsiktede feil.

Ved utarbeidelsen av årsregnskapet må ledelsen ta standpunkt til selskapets evne til fortsatt drift og opplyse om forhold av betydning for fortsatt drift. Forutsetningen om fortsatt drift skal legges til grunn for årsregnskapet så lenge det ikke er sannsynlig at virksomheten vil bli avvirket.

Revisors oppgaver og plikter ved revisjonen av årsregnskapet

Vårt mål er å oppnå betryggende sikkerhet for at årsregnskapet som helhet ikke inneholder vesentlig feilinformasjon, verken som følge av misligheter eller utilsiktede feil, og å avgi en revisjonsberetning som inneholder vår konklusjon. Betryggende sikkerhet er en høy grad av sikkerhet, men ingen garanti for at en revisjon utført i samsvar med lov, forskrift og god revisjonsskikk i Norge, herunder ISA-ene, alltid vil avdekke vesentlig feilinformasjon som eksisterer. Feilinformasjon kan oppstå som følge av misligheter eller utilsiktede feil. Feilinformasjon blir vurdert som vesentlig dersom den enkeltvis eller samlet med rimelighet kan forventes å påvirke økonomiske beslutninger som brukerne foretar basert på årsregnskapet.

For videre beskrivelse av revisors oppgaver og plikter vises det til:
<https://revisorforeningen.no/revisjonsberetninger>



BDO AS

Kjell Henriksen Grure
statsautorisert revisor
(elektronisk signert)

Penneo Dokumentnøkkel: S0ESP-ELSF0-YELHX-MYZHT-2KQTE-CFW36



PENNEO

Signaturene i dette dokumentet er juridisk bindende. Dokument signert med "Penneo"™ - sikker digital signatur.
De signerende parter sin identitet er registrert, og er listet nedenfor.

"Med min signatur bekrefter jeg alle datoer og innholdet i dette dokument."

Kjell Henriksen Grure

Partner

Serienummer: 9578-5993-4-3841825

IP: 188.95.xxx.xxx

2022-03-10 07:38:03 UTC



Penneo DokumentID: S0ESP-ELSF0-YELHX-MYZHT-2KQTE-CFW36

Dokumentet er signert digitalt, med **Penneo.com**. Alle digitale signatur-data i dokumentet er sikret og validert av den datamaskin-utregnede hash-verdien av det opprinnelige dokument. Dokumentet er låst og tids-stemplet med et sertifikat fra en betrodd tredjepart. All kryptografisk bevis er integrert i denne PDF, for fremtidig validering (hvis nødvendig).

Hvordan bekrefter at dette dokumentet er originalen?

Dokumentet er beskyttet av ett Adobe CDS sertifikat. Når du åpner dokumentet i

Adobe Reader, skal du kunne se at dokumentet er sertifisert av **Penneo e-signature service <penneo@penneo.com>**. Dette garanterer at innholdet i dokumentet ikke har blitt endret.

Det er lett å kontrollere de kryptografiske beviser som er lokalisert inne i dokumentet, med Penneo validator - <https://penneo.com/validate>