



ÅRSREGNSKAPET FOR REGNSKAPSÅRET 2019 - GENERELL INFORMASJON

Enheten

Organisasjonsnummer: 912 180 948
Organisasjonsform: Aksjeselskap
Foretaksnavn: FRISKLUFT SØR AS
Forretningsadresse: Havreveien 80C
4635 KRISTIANSAND S

Regnskapsår

Årsregnskapets periode: 01.01.2019 - 31.12.2019

Konsern

Morselskap i konsern: Nei

Regnskapsregler

Regler for små foretak benyttet: Ja
Benyttet ved utarbeidelsen av årsregnskapet til selskapet: Regnskapslovens alminnelige regler

Årsregnskapet fastsatt av kompetent organ

Bekreftet av representant for selskapet: Value Kristiansand AS
Dato for fastsettelse av årsregnskapet: 20.02.2020

Grunnlag for avgivelse

År 2019: Årsregnskapet er elektronisk innlevert
År 2018: Tall er hentet fra elektronisk innlevert årsregnskap fra 2019

Det er ikke krav til at årsregnskapet m.v. som sendes til Regnskapsregisteret er undertegnet. Kontrollen på at dette er utført ligger hos revisor/enhetens øverste organ. Sikkerheten ivaretas ved at innsender har rolle/rettighet for innsending av årsregnskapet via Altinn, og ved at det bekreftes at årsregnskapet er fastsatt av kompetent organ.

Brønnøysundregistrene, 19.10.2021



Resultatregnskap

Beløp i: NOK	Note	2019	2018
RESULTATREGNSKAP			
Inntekter			
Salgsinntekt		1 678 495	1 700 978
Sum inntekter		1 678 495	1 700 978
Kostnader			
Endring i beholdning av varer under tilvirkning og ferdig tilvirkede varer		-7 210	
Varekostnad		701 670	715 360
Lønnskostnad	1	665 536	251 051
Avskrivning på varige driftsmidler og immaterielle eiendeler	6	11 004	18 158
Nedskrivning av varige driftsmidler og immaterielle eiendeler	6		
Annen driftskostnad	1	335 435	347 733
Sum kostnader		1 706 434	1 332 302
Driftsresultat		-27 939	368 676
Finansinntekter og finanskostnader			
Annen renteinntekt		18	19
Sum finansinntekter		18	19
Annen rentekostnad		1 261	18 524
Sum finanskostnader		1 261	18 524
Netto finans		-1 242	-18 505
Ordinært resultat før skattekostnad		-29 182	350 171
Skattekostnad på ordinært resultat	3	-7 971	49 930
Ordinært resultat etter skattekostnad		-21 211	300 241
Årsresultat	4	-21 211	300 241
Årsresultat etter minoritetsinteresser		-21 211	300 241
Totalresultat		-21 211	300 241



Resultatregnskap

Beløp i: NOK	Note	2019	2018
Overføringer og disponeringer			
Utbytte			144 213
Udekket tap		-5 066	139 881
Overføringer til/fra annen egenkapital		-16 145	16 145
Sum overføringer og disponeringer		-21 211	300 239



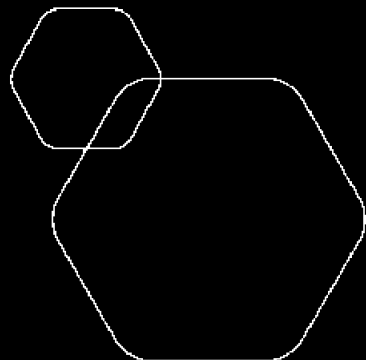
Balanse

Beløp i: NOK	Note	2019	2018
BALANSE - EIENDELER			
Anleggsmidler			
Immaterielle eiendeler			
Utsatt skattefordel	3	7 971	
Sum immaterielle eiendeler		7 971	
Varige driftsmidler			
Driftsløsøre, inventar, verktøy, kontormaskiner og lignende	6	39 471	46 498
Sum varige driftsmidler		39 471	46 498
Sum anleggsmidler		47 442	46 498
Omløpsmidler			
Varer			
Sum varer		97 520	90 310
Fordringer			
Kundefordringer		141 395	415 875
Andre fordringer		3 953	148 167
Sum fordringer		145 348	564 042
Bankinnskudd, kontanter og lignende			
Bankinnskudd, kontanter og lignende	5	3 391	8 996
Sum bankinnskudd, kontanter og lignende		3 391	8 996
Sum omløpsmidler		246 259	663 348
SUM EIENDELER		293 701	709 846
BALANSE - EGENKAPITAL OG GJELD			
Egenkapital			
Innskutt egenkapital			
Selskapskapital	2, 4	30 000	30 000
Beholdning av egne aksjer	2		



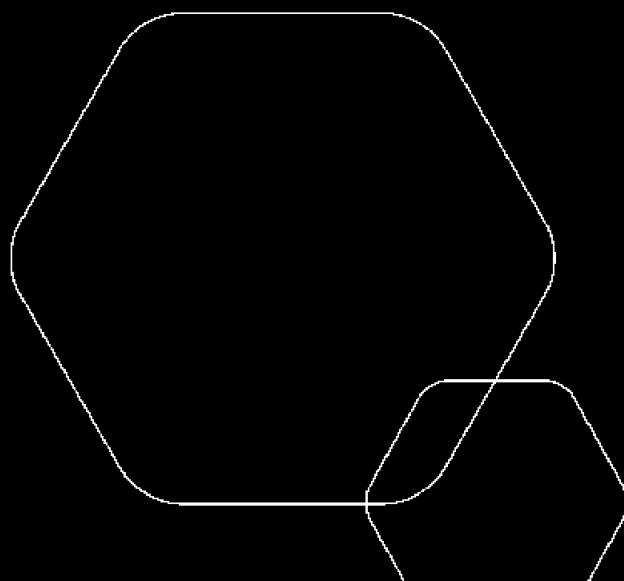
Balanse

Beløp i: NOK	Note	2019	2018
Sum innskutt egenkapital		30 000	30 000
Opptjent egenkapital			
Annen egenkapital	4		16 147
Udekket tap	4	5 066	
Sum opptjent egenkapital		-5 066	16 147
Sum egenkapital		24 934	46 147
Gjeld			
Langsiktig gjeld			
Utsatt skatt	3		
Annen langsiktig gjeld			
Sum langsiktig gjeld		0	0
Kortsiktig gjeld			
Gjeld til kredittinstitusjoner		76 806	
Leverandørgjeld		55 804	337 560
Betalbar skatt	3		49 930
Skyldige offentlige avgifter		79 002	95 761
Utbytte			144 213
Annen kortsiktig gjeld		57 154	36 235
Sum kortsiktig gjeld		268 767	663 699
Sum gjeld		268 767	663 699
SUM EGENKAPITAL OG GJELD		293 701	709 846



Årsregnskap 2019
Friskluft Sør AS

Resultatregnskap
Balanse
Noter til regnskapet



Org.nr.: 912 180 948



RESULTATREGNSKAP

FRISKLUFT SØR AS

DRIFTSINNEKTER OG DRIFTSKOSTNADER	Note	2019	2018
Salgsinntekt		1 678 495	1 700 978
Sum driftsinntekter		1 678 495	1 700 978
Varekostnad		701 670	715 360
End. beh. varer u.tilv. og ferdigvarer		-7 210	0
Lønnskostnad	1	665 536	251 051
Avskrivning av driftsmidler og immaterielle eiendeler	6	11 004	18 158
Annen driftskostnad	1	335 435	347 733
Sum driftskostnader		1 706 434	1 332 302
Driftsresultat		-27 939	368 676
FINANSINNEKTER OG FINANSKOSTNADER			
Annen renteinntekt		18	19
Annen rentekostnad		1 261	18 524
Resultat av finansposter		-1 242	-18 505
Ordinært resultat før skattekostnad		-29 182	350 171
Skattekostnad på ordinært resultat	3	-7 971	49 930
Ordinært resultat		-21 211	300 241
EKSTRAORDINÆRE INNEKTER OG KOSTNADER			
Årsresultat	4	-21 211	300 241
OVERFØRINGER			
Avsatt til dekning av tidligere udekket tap		0	139 881
Avsatt til utbytte		0	144 213
Avsatt til annen egenkapital		0	16 145
Overført til udekket tap		5 066	0
Overført fra annen egenkapital		16 145	0
Sum overføringer		-21 211	300 239



BALANSE

FRISKLUFT SØR AS

EIENDELER	Note	2019	2018
ANLEGGSMIDLER			
IMMATERIELLE EIENDELER			
Utsatt skattefordel	3	7 971	0
Sum immaterielle eiendeler		7 971	0
VARIGE DRIFTSMIDLER			
Driftsløsøre, inventar o.a. utstyr	6	39 471	46 498
Sum varige driftsmidler		39 471	46 498
Sum anleggsmidler		47 442	46 498
OMLØPSMIDLER			
Lager av varer og annen beholdning		97 520	90 310
FORDRINGER			
Kundefordringer		141 395	415 875
Andre kortsiktige fordringer		3 953	148 167
Sum fordringer		145 348	564 042
Bankinnskudd, kontanter o.l.	5	3 391	8 996
Sum omløpsmidler		246 259	663 348
Sum eiendeler		293 701	709 846




BALANSE

FRISKLUFT SØR AS

EGENKAPITAL OG GJELD	Note	2019	2018
EGENKAPITAL			
INNSKUTT EGENKAPITAL			
Aksjekapital	2, 4	30 000	30 000
Sum innskutt egenkapital		30 000	30 000
OPPTJENT EGENKAPITAL			
Annen egenkapital	4	0	16 147
Udekket tap	4	-5 066	0
Sum opptjent egenkapital		-5 066	16 147
Sum egenkapital		24 934	46 147
GJELD			
AVSETNING FOR FORPLIKTELSER			
ANNEN LANGSIKTIG GJELD			
KORTSIKTIG GJELD			
Gjeld til kredittinstitusjoner		76 806	0
Leverandørgjeld		55 804	337 560
Betalbar skatt	3	0	49 930
Skyldig offentlige avgifter		79 002	95 761
Utbytte		0	144 213
Annen kortsiktig gjeld		57 154	36 235
Sum kortsiktig gjeld		268 767	663 699
Sum gjeld		268 767	663 699
Sum egenkapital og gjeld		293 701	709 846

Kristiansand , 21.02.2020
Styret i Friskluft Sør AS



NYHUS CHRISTOFFER
Styreleder



Regnskapsprinsipper

Årsregnskapet er satt opp i samsvar med regnskapsloven og NRS 8 - God regnskapsskikk for små foretak.

DRIFTSINNTEKTER

Inntektsføring ved salg av varer skjer på leveringstidspunktet. Tjenester inntektsføres etter hvert som de leveres.

SKATT

Skattekostnaden i resultatregnskapet omfatter både periodens betalbare skatt og endring i utsatt skatt. Utsatt skatt er beregnet med 22 % på grunnlag av de midlertidige forskjeller som eksisterer mellom regnskapsmessige og skattemessige verdier, samt ligningsmessig underskudd til fremføring ved utgangen av regnskapsåret. Skatteøkende og skattereduserende midlertidige forskjeller som reverserer eller kan reverseres i samme periode er utlignet og nettoført.

KLASSIFISERING OG VURDERING AV ANLEGGSMIDLER

Anleggsmidler omfatter eiendeler bestemt til varig eie og bruk. Anleggsmidler er vurdert til anskaffelseskost. Varige driftsmidler balanseføres og avskrives over driftsmidlets økonomiske levetid. Avskrivningsperioden for fast eiendom anskaffet etter 2009 er dekomponert i en del som gjelder råbygget og en del som gjelder faste tekniske installasjoner. Varige driftsmidler nedskrives til gjenvinnbart beløp ved verdifall som forventes ikke å være forbigående. Gjenvinnbart beløp er det høyeste av netto salgsverdi og verdi i bruk. Verdi i bruk er nåverdi av fremtidige kontantstrømmer knyttet til eiendelen. Nedskrivningen reverseres når grunnlaget for nedskrivningen ikke lenger er til stede.

KLASSIFISERING OG VURDERING AV OMLØPSMIDLER

Omløpsmidler og kortsiktig gjeld omfatter normalt poster som forfaller til betaling innen ett år etter balansedagen, samt poster som knytter seg til varekretsløpet. Omløpsmidler vurderes til laveste verdi av anskaffelseskost og virkelig verdi.

VARER

Varer er vurdert til det laveste av anskaffelseskost og netto salgsverdi.

FORDRINGER

Kundefordringer og andre fordringer oppføres til pålydende etter fradrag for avsetning til forventet tap. Avsetning til tap gjøres på grunnlag av en individuell vurdering av de enkelte fordringene.



Note 1 Lønnskostnader og ytelser, godtgjørelser til daglig leder, styret og revisor

Lønnskostnader	2019	2018
Lønninger	568 194	209 887
Arbeidsgiveravgift	85 911	41 157
Andre ytelser	11 431	7
Sum	665 536	251 051

Selskapet har i 2019 sysselsatt 1 årsverk.

Selskapet er ikke pliktig til å ha tjenstepensjonsordning etter lov om obligatorisk tjenstepensjon,

Det er ikke utbetalt honorar til styret i 2019.

Ytelser til ledende personer	Daglig leder	Styret
Sum	0	0

Revisor

Selskapet oppfyller kravene til fravalg revisor, og dette er valgt. Årsregnskapet er utarbeidet av autorisert regnskapsførerselskap.

Note 2 Aksjonærer

AKSJEKAPITALEN I FRISKLUFT SØR AS PR. 31.12 BESTÅR AV:

	Antall	Pålydende	Bokført
Ordinære aksjer	100	300,00	30 000
Sum	100		30 000

EIERSTRUKTUR

De største aksjonærene i % pr. 31.12 var:

	Ordinære	Eierandel	Stemmeandel
NYHUS CHRISTOFFER	90	90,0	90,0
PEDERSEN TOR IVAN	10	10,0	10,0
Totalt antall aksjer	100	100,0	100,0

AKSJER OG OPSJONER EIET AV MEDLEMMER I STYRET OG DAGLIG LEDER:

Navn	Verv	Ordinære
NYHUS CHRISTOFFER	Styreleder	90

CHRISTOFFER NYHUS



Note 3 Skatt

Årets skattekostnad	2019	2018
Resultatført skatt på ordinært resultat:		
Betalbar skatt	0	49 930
Endring i utsatt skattefordel	-7 971	0
Skattekostnad ordinært resultat	-7 971	49 930
Skattepliktig inntekt:		
Ordinært resultat før skatt	-29 182	350 170
Permanente forskjeller	11 785	0
Endring i midlertidige forskjeller	-5 630	-2 473
Anvendelse av fremførbart underskudd	0	-130 607
Skattepliktig inntekt	-23 027	217 090
Betalbar skatt i balansen:		
Betalbar skatt på årets resultat	0	49 930
Sum betalbar skatt i balansen	0	49 930

Skatteeffekten av midlertidige forskjeller og underskudd til fremføring som har gitt opphav til utsatt skatt og utsatte skattefordeler, spesifisert på typer av midlertidige forskjeller:

	2019	2018	Endring
Varige driftsmidler	-13 203	-18 833	-5 630
Sum	-13 203	-18 833	-5 630
Akkumulert fremførbart underskudd	-23 027	0	23 027
Inngår ikke i beregningen av utsatt skatt	0	18 833	18 833
Grunnlag for utsatt skattefordel	-36 230	0	36 230
Utsatt skattefordel (22 %)	-7 971	0	7 971

Note 4 Egenkapital

	Aksjekapital	Overkurs	Annen Innskutt egenkapital	Annen egenkapital	Sum egenkapital
Pr. 31.12.2018	30 000	0	0	16 145	46 145
Pr 01.01.2019	30 000	0	0	16 145	46 145
Årets resultat				-21 211	-21 211
Pr 31.12.2019	30 000	0	0	-5 066	24 934



Note 5 Bankinnskudd

Innestående midler på skattetrekkkonto (bundne midler) er på kr. 3 113.

Note 6 Anleggsmidler

	Driftsløsøre, inventar ol.
Anskaffelseskost pr. 01.01.2019	64 656
Tilgang kjøpte anleggsmidler	3 977
Anskaffelseskost 31.12.2019	68 633
Av- og nedskrivninger pr. 01.01.2019	18 158
Årets ordinære avskrivninger	11 004
Av- og nedskrivninger pr. 31.12.2019	29 162
Bokført verdi 01.01.2019	46 498
Tilgang i året	3 977
Årets avskrivning og nedskrivning	11 004
Bokført verdi 31.12.2019	39 471
Økonomisk levetid	0-5 år